

Pesquisa Terra para Todos 2024

Brasil

Relatório Global do G20+: atitudes face à transformação política e económica

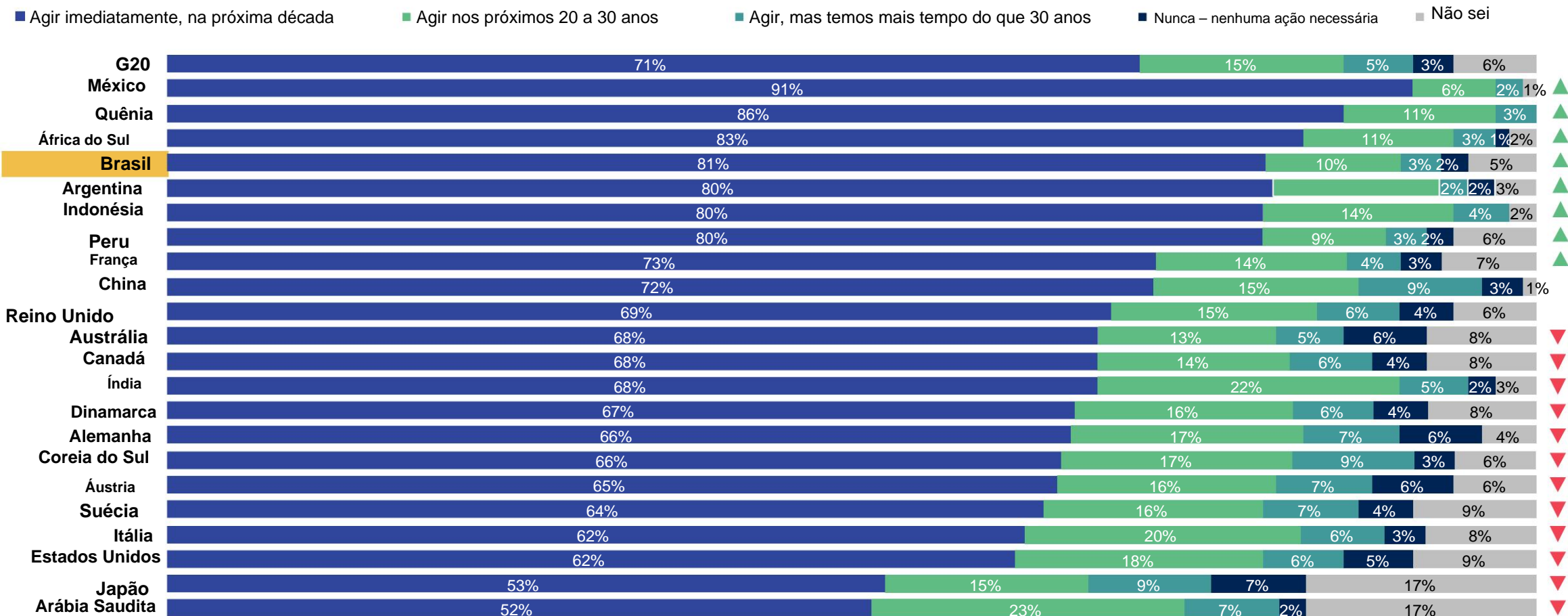
Encomendado pela Earth4All e pela Global Commons Alliance

Parceiros: The Policy Institute Kings College, ISWE, Wellbeing Economy Alliance

Suporte para propostas 01

Pensando nas alterações climáticas e na proteção da natureza, com que rapidez acha que o mundo precisa de tomar medidas importantes para reduzir as emissões de carbono provenientes da eletricidade, dos transportes, dos alimentos, da indústria e dos edifícios?

Q6. Pensando nas alterações climáticas e na proteção da natureza, com que rapidez acha que o mundo precisa de tomar medidas importantes para reduzir as emissões de carbono provenientes da eletricidade, dos transportes, dos alimentos, da indústria e dos edifícios? Selecione a opção que melhor reflete sua compreensão e opinião sobre a urgência.



Base: 22.000 em 22 países, 18 - 55-75, entrevistas online, 5 de março a 8 de abril de 2024. Argentina (1.000), Austrália (1.000), Áustria (1.000), Brasil (1.000), Canadá (1.000), China (1.000), Dinamarca (1.000), França (1.000), Alemanha (1.000), Índia (1.000), Indonésia (1.000), Itália (1.000), Japão (1.000), Quênia (1.000), México (1.000), Arábia Saudita (1.000), África do Sul (1.000), Coreia do Sul (1.000), Suécia (1.000), Turquia (1.000), Reino Unido (1.000), Estados Unidos (1.000). A média dos países do G20 é uma média aritmética de 18 países do G20 pesquisados (Argentina, Austrália, Brasil, Canadá, China, França, Alemanha, Índia, Indonésia, Itália, Japão, México, Arábia Saudita, África do Sul, Coreia do Sul, Turquia, Reino Unido, Estados Unidos).

Pensando nas alterações climáticas e na proteção da natureza, com que rapidez acha que o mundo precisa de tomar medidas importantes para reduzir as emissões de carbono provenientes da eletricidade, dos transportes, dos alimentos, da indústria e dos edifícios?

Q6. Pensando nas alterações climáticas e na proteção da natureza, com que rapidez acha que o mundo precisa de tomar medidas importantes para reduzir as emissões de carbono provenientes da eletricidade, dos transportes, dos alimentos, da indústria e dos edifícios? Selecione a opção que melhor reflete sua compreensão e opinião sobre a urgência.

	Total (A)	Gênero		Renda familiar			Idade			
		Macho (B)	Fêmea (C)	Baixo (D)	Meio (E)	Alto (F)	18-24 (G)	25-34 (H)	35-44 (EU)	45-55 (J)
Agir imediatamente, na próxima década	81% B	78%	84% AB	79%	81%	84% DE AVANÇOS	79%	79%	83%	83%
Agir nos próximos 20 a 30 anos	10%	10%	9%	10%	10%	9%	10%	11%	11%	7%
Agir, mas temos mais tempo do que 30 anos	3%	4%	2%	3%	3%	3%	5%	2%	2%	4%
Nunca – nenhuma ação necessária	2% H	2%	1%	1%	2%	1%	1%	-	2%	2% H
Não sei	5% FI	5%	4%	6% F	3%	2%	5%	7% AFI	2%	4%

Base: Brasil, 1.000 adultos de 18 a 55 anos, entrevistados online em março e abril de 2024.

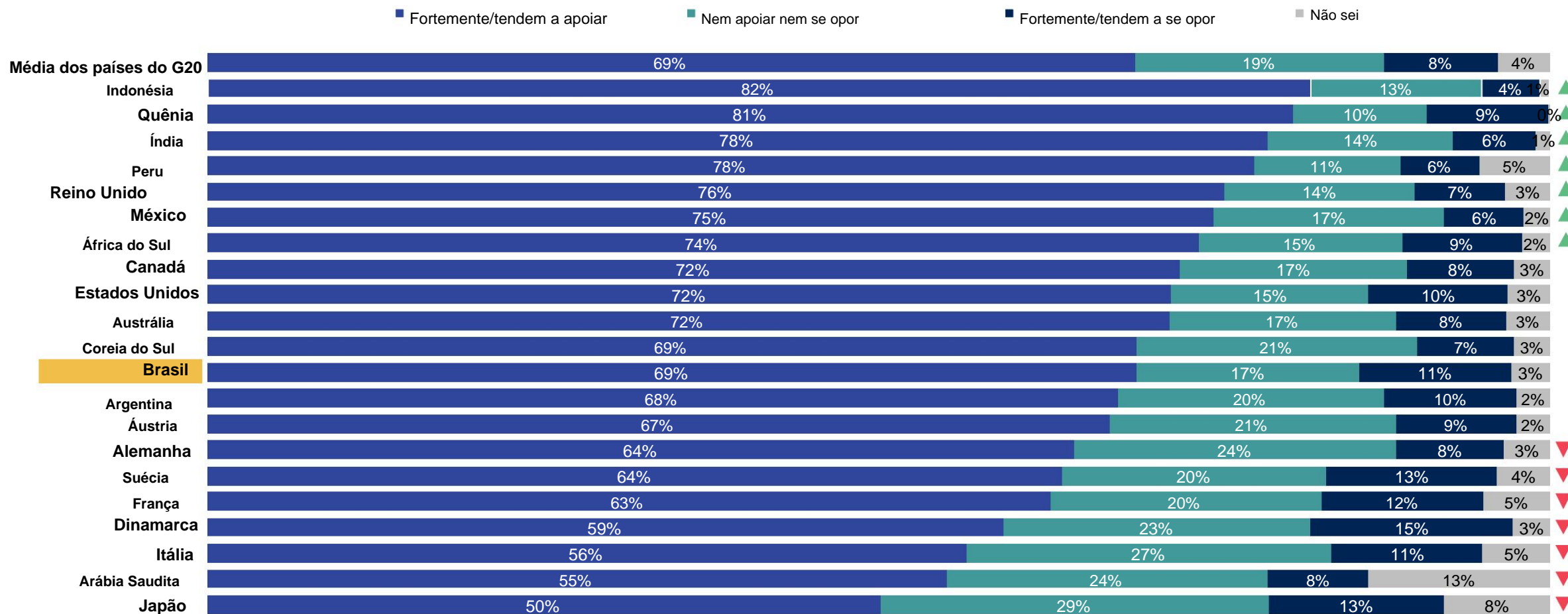
Para tamanhos de base de subgrupos, consulte Metodologia.

4 ©Ipsos | Earth4All e a Aliança Global Commons | Deck Brasil | Junho de 2024

As letras verdes mostram que a coluna % é significativamente maior que a coluna indicada pela letra. Subgrupos sig testados contra outros totais e comparáveis (ou seja, homens vs mulheres; rendimento familiar baixo vs médio vs alto ; 18-24 vs 25-34 vs 35-44 vs 45-54 vs 55-65).

As grandes empresas pagam taxas de impostos mais elevadas.

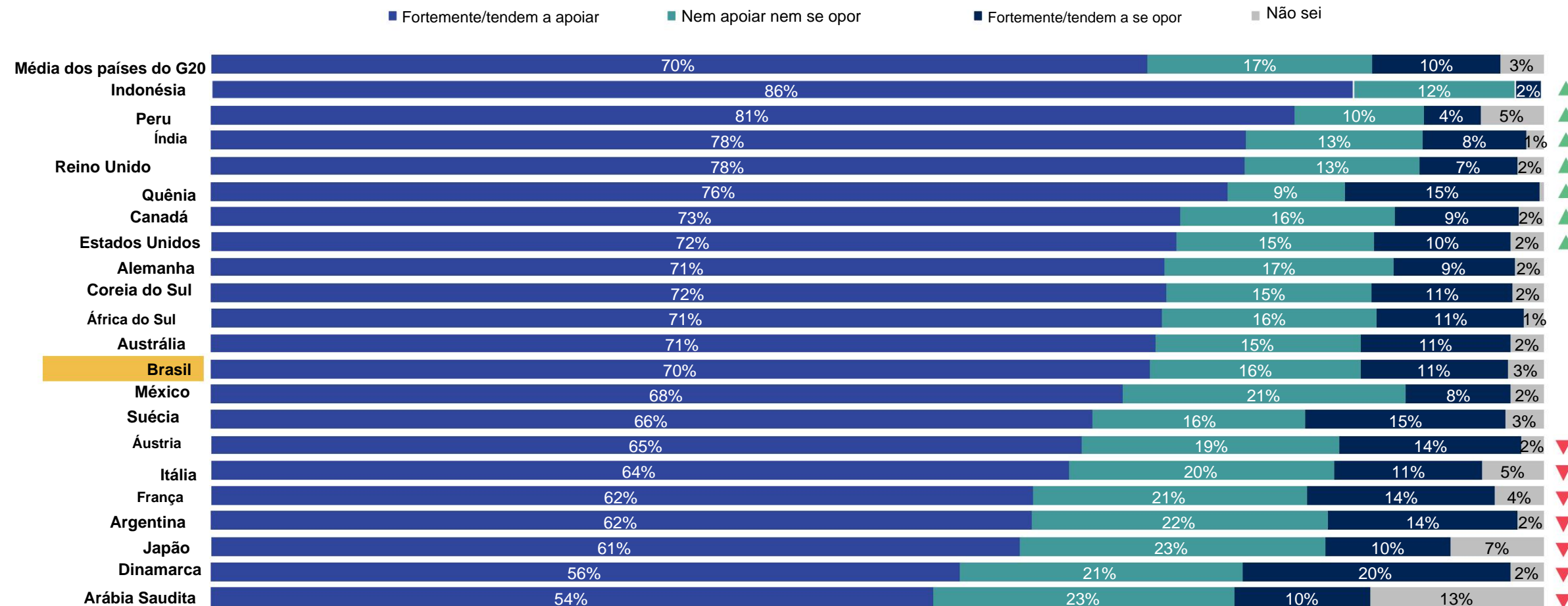
Q16. Até que ponto, se é que apoiaria, ou se oporia às seguintes propostas como forma de financiar grandes mudanças na nossa economia e nos nossos estilos de vida?



Base: 21.000 em 21 países, 18 - 55-75, entrevistas online, 5 de março a 8 de abril de 2024. Argentina (1.000), Austrália (1.000), Áustria (1.000), Brasil (1.000), Canadá (1.000), Dinamarca (1.000), França (1.000), Alemanha (1.000), Índia (1.000), Indonésia (1.000), Itália (1.000), Japão (1.000), Quênia (1.000), México (1.000), Arábia Saudita (1.000), Sul África (1.000), Coreia do Sul (1.000), Suécia (1.000), Turquia (1.000), Reino Unido (1.000), Estados Unidos (1.000). A 'média dos países do G20' é uma média aritmética de 17 países do G20 pesquisados (Argentina, Austrália, Brasil, Canadá, França, Alemanha, Índia, Indonésia, Itália, Japão, México, Arábia Saudita, África do Sul, Coreia do Sul, Turquia, Reino Unido, Estados Unidos).

Pessoas ricas pagam taxas mais altas de imposto de renda.

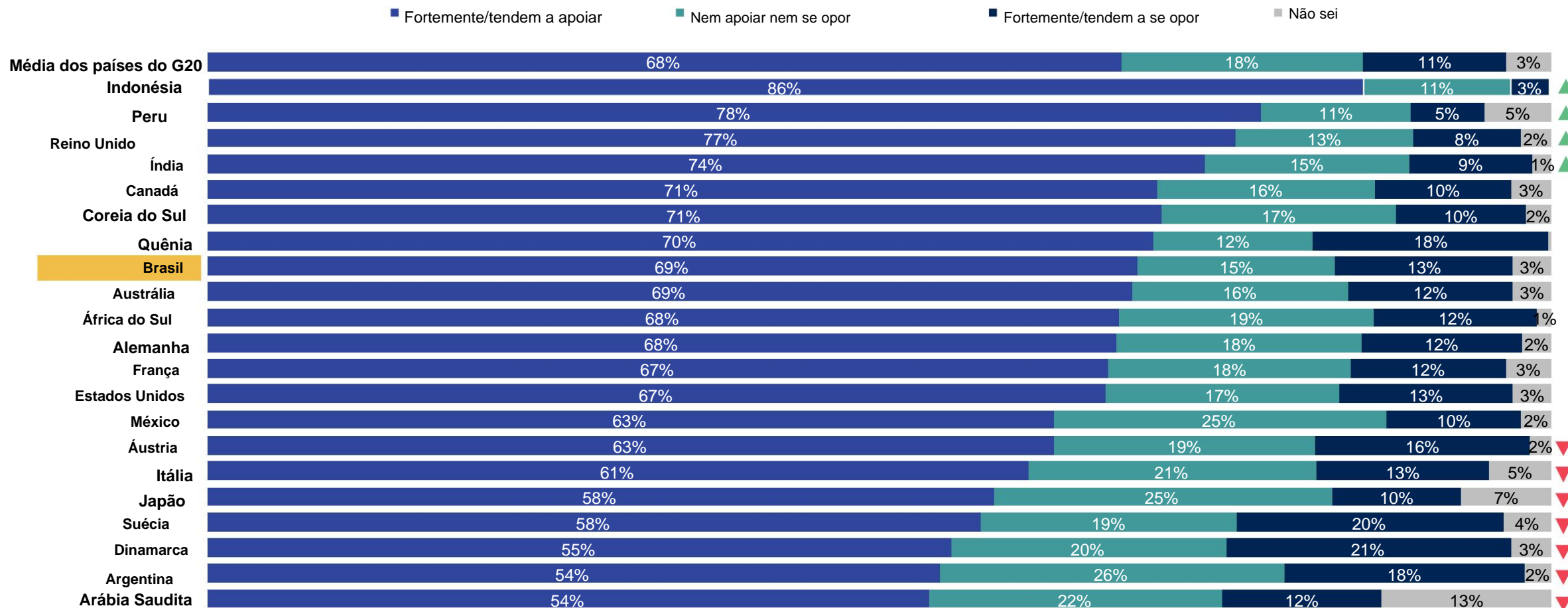
Q16. Até que ponto, se é que apoiaria, ou se oporia às seguintes propostas como forma de financiar grandes mudanças na nossa economia e nos nossos estilos de vida?



Base: 21.000 em 21 países, 18 - 55-75, entrevistas online, 5 de março a 8 de abril de 2024. Argentina (1.000), Austrália (1.000), Áustria (1.000), Brasil (1.000), Canadá (1.000), Dinamarca (1.000), França (1.000), Alemanha (1.000), Índia (1.000), Indonésia (1.000), Itália (1.000), Japão (1.000), Quênia (1.000), México (1.000), Arábia Saudita (1.000), Sul África (1.000), Coreia do Sul (1.000), Suécia (1.000), Turquia (1.000), Reino Unido (1.000), Estados Unidos (1.000). A 'média dos países do G20' é uma média aritmética de 17 países do G20 pesquisados (Argentina, Austrália, Brasil, Canadá, França, Alemanha, Índia, Indonésia, Itália, Japão, México, Arábia Saudita, África do Sul, Coreia do Sul, Turquia, Reino Unido, Estados Unidos).

As pessoas ricas pagam um imposto mais elevado sobre a sua riqueza.

Q16. Até que ponto, se é que apoiaria, ou se oporia às seguintes propostas como forma de financiar grandes mudanças na nossa economia e nos nossos estilos de vida?

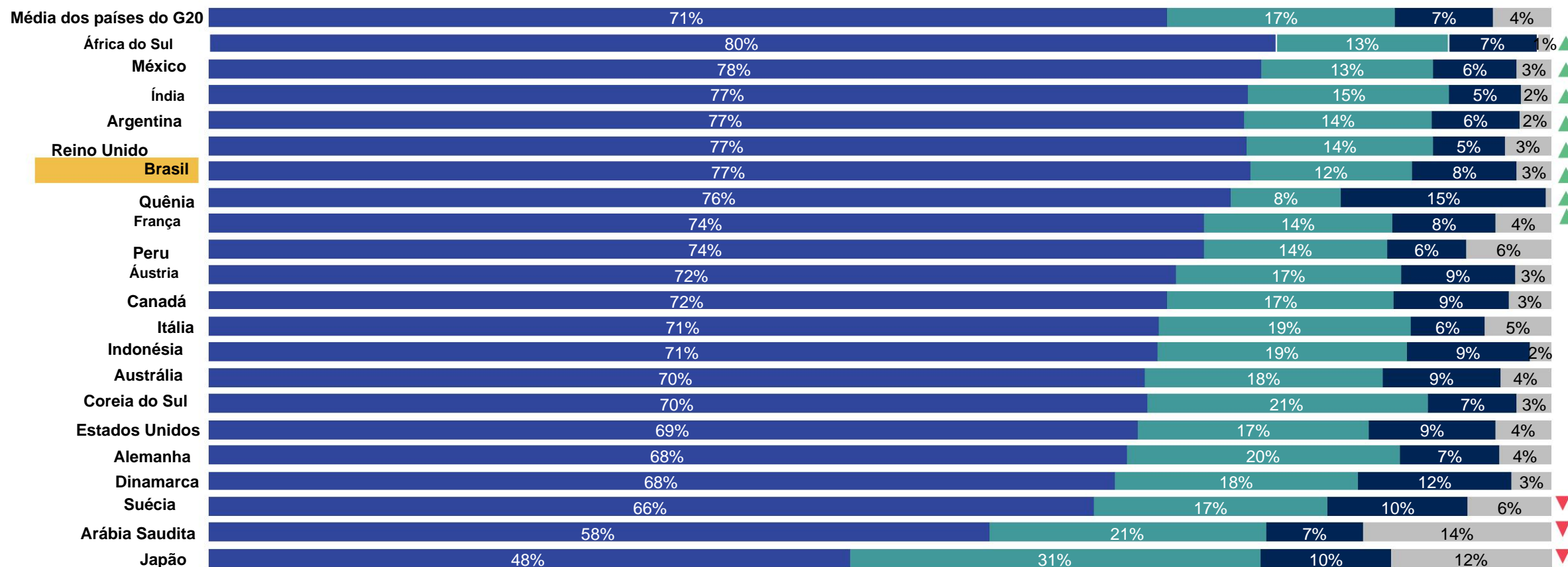


Base: 21.000 em 21 países, 18 - 55-75, entrevistas online, 5 de março a 8 de abril de 2024. Argentina (1.000), Austrália (1.000), Áustria (1.000), Brasil (1.000), Canadá (1.000), Dinamarca (1.000), França (1.000), Alemanha (1.000), Índia (1.000), Indonésia (1.000), Itália (1.000), Japão (1.000), Quênia (1.000), México (1.000), Arábia Saudita (1.000), Sul África (1.000), Coreia do Sul (1.000), Suécia (1.000), Turquia (1.000), Reino Unido (1.000), Estados Unidos (1.000). A 'média dos países do G20' é uma média aritmética de 17 países do G20 pesquisados (Argentina, Austrália, Brasil, Canadá, França, Alemanha, Índia, Indonésia, Itália, Japão, México, Arábia Saudita, África do Sul, Coreia do Sul, Turquia, Reino Unido, Estados Unidos).

As pessoas e as empresas que poluem o ambiente, por exemplo, provocando emissões de gases com efeito de estufa, deveriam pagar impostos mais elevados, sendo o dinheiro angariado repartido entre as pessoas e as empresas que poluem menos.

Q16. Até que ponto, se é que apoiaria, ou se oporia às seguintes propostas como forma de financiar grandes mudanças na nossa economia e nos nossos estilos de vida?

■ Fortemente/tendem a apoiar ■ Nem apoiar nem se opor ■ Fortemente/tendem a se opor ■ Não sei



Base: 21.000 em 21 países, 18 - 55-75, entrevistas online, 5 de março a 8 de abril de 2024. Argentina (1.000), Austrália (1.000), Áustria (1.000), Brasil (1.000), Canadá (1.000), Dinamarca (1.000), França (1.000), Alemanha (1.000), Índia (1.000), Indonésia (1.000), Itália (1.000), Japão (1.000), Quênia (1.000), México (1.000), Arábia Saudita (1.000), Sul África (1.000), Coreia do Sul (1.000), Suécia (1.000), Turquia (1.000), Reino Unido (1.000), Estados Unidos (1.000). A 'média dos países do G20' é uma média aritmética de 17 países do G20 pesquisados (Argentina, Austrália, Brasil, Canadá, França, Alemanha, Índia, Indonésia, Itália, Japão, México, Arábia Saudita, África do Sul, Coreia do Sul, Turquia, Reino Unido, Estados Unidos).

Até que ponto, se é que apoiaria, ou se oporia às seguintes propostas como forma de financiar grandes mudanças na nossa economia e nos nossos estilos de vida? (Fortemente/tendência a apoiar).

Q16. Até que ponto, se é que apoiaria, ou se oporia às seguintes propostas como forma de financiar grandes mudanças na nossa economia e nos nossos estilos de vida?

	Total (A)	Gênero		Renda familiar			Idade				
		Macho (B)	Fêmea (C)	Baixo (D)	Meio (E)	Alto (F)	18-24 (G)	25-34 (H)	35-44 (EU)	45-55 (J)	
Pessoas e empresas que poluem o meio ambiente deveriam pagar impostos mais elevados, com o dinheiro arrecadado distribuído	77%	76%	78%	74%	78%	82%	75%	75%	82%	77%	AH
Pessoas ricas pagam taxas mais altas de imposto de renda	70%	68%	72%	68%	70%	75%	67%	71%	68%	74%	
Grandes empresas pagam taxas de imposto mais altas	69%	66%	73%	66%	69%	74%	68%	71%	69%	69%	B, AB
Pessoas ricas pagam um imposto mais alto sobre sua riqueza	69%	66%	72%	68%	69%	72%	67%	68%	72%	69%	B, AB

Base: Brasil, 1.000 adultos de 18 a 55 anos, entrevistados online em março e abril de 2024.

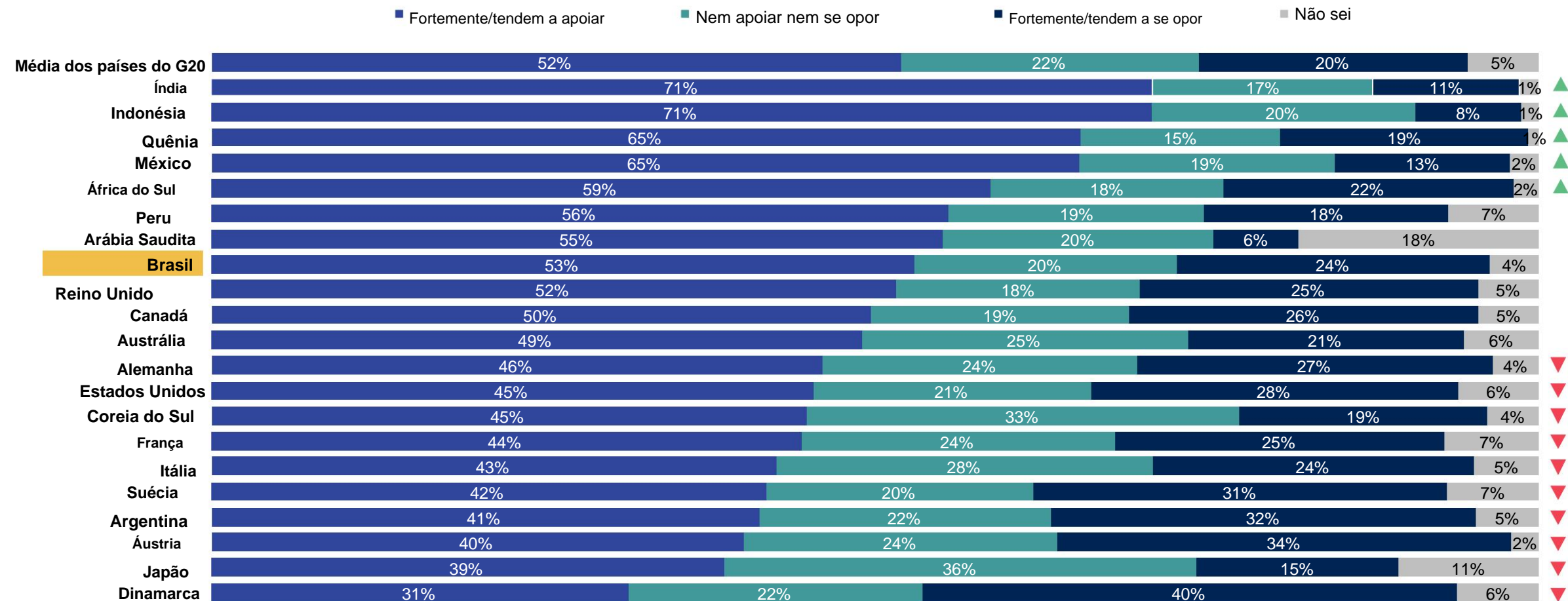
Para tamanhos de base de subgrupos, consulte Metodologia.

© Ipsos | Earth4All e a Aliança Global Commons | Deck Brasil | Junho de 2024

As letras verdes mostram que a coluna % é significativamente maior que a coluna indicada pela letra. Subgrupos sig testados contra outros totais e comparáveis (ou seja, homens vs mulheres; rendimento familiar baixo vs médio vs alto ; 18-24 vs 25-34 vs 35-44 vs 45-54 vs 55-65).

Todas as pessoas no Brasil que recebem mensalmente uma renda mínima regular do governo (às vezes chamada de Renda Básica Universal), independentemente da situação profissional.

Q17. Até que ponto, se é que apoiaria, ou se oporia às seguintes propostas como meios para melhorar o bem-estar e a qualidade de vida de todas as pessoas e responder aos desafios globais?

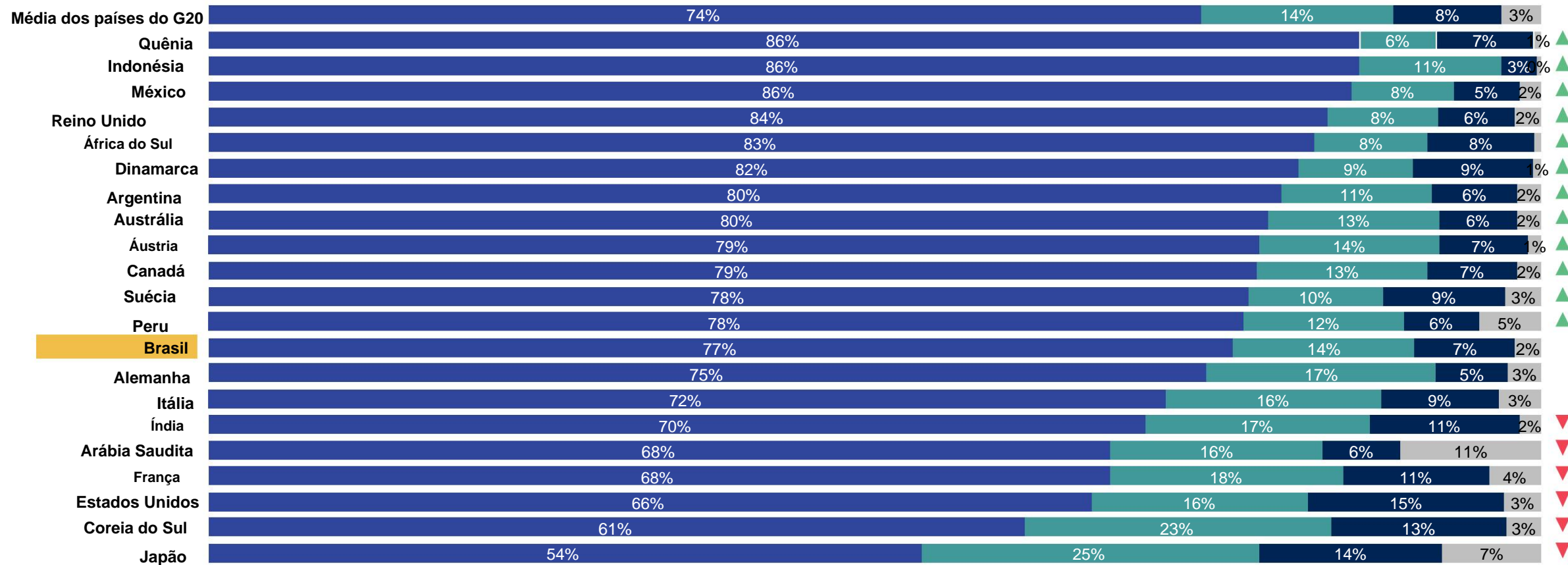


Base: 21.000 em 21 países, 18 - 55-75, entrevistas online, 5 de março a 8 de abril de 2024. Argentina (1.000), Austrália (1.000), Áustria (1.000), Brasil (1.000), Canadá (1.000), Dinamarca (1.000), França (1.000), Alemanha (1.000), Índia (1.000), Indonésia (1.000), Itália (1.000), Japão (1.000), Quênia (1.000), México (1.000), Arábia Saudita (1.000), Sul África (1.000), Coreia do Sul (1.000), Suécia (1.000), Turquia (1.000), Reino Unido (1.000), Estados Unidos (1.000). A 'média dos países do G20' é uma média aritmética de 17 países do G20 pesquisados (Argentina, Austrália, Brasil, Canadá, França, Alemanha, Índia, Indonésia, Itália, Japão, México, Arábia Saudita, África do Sul, Coreia do Sul, Turquia, Reino Unido, Estados Unidos).

O governo do Brasil garante que todos os cidadãos tenham cuidados de saúde gratuitos ou acessíveis.

Q17. Até que ponto, se é que apoiaria, ou se oporia às seguintes propostas como meios para melhorar o bem-estar e a qualidade de vida de todas as pessoas e responder aos desafios globais?

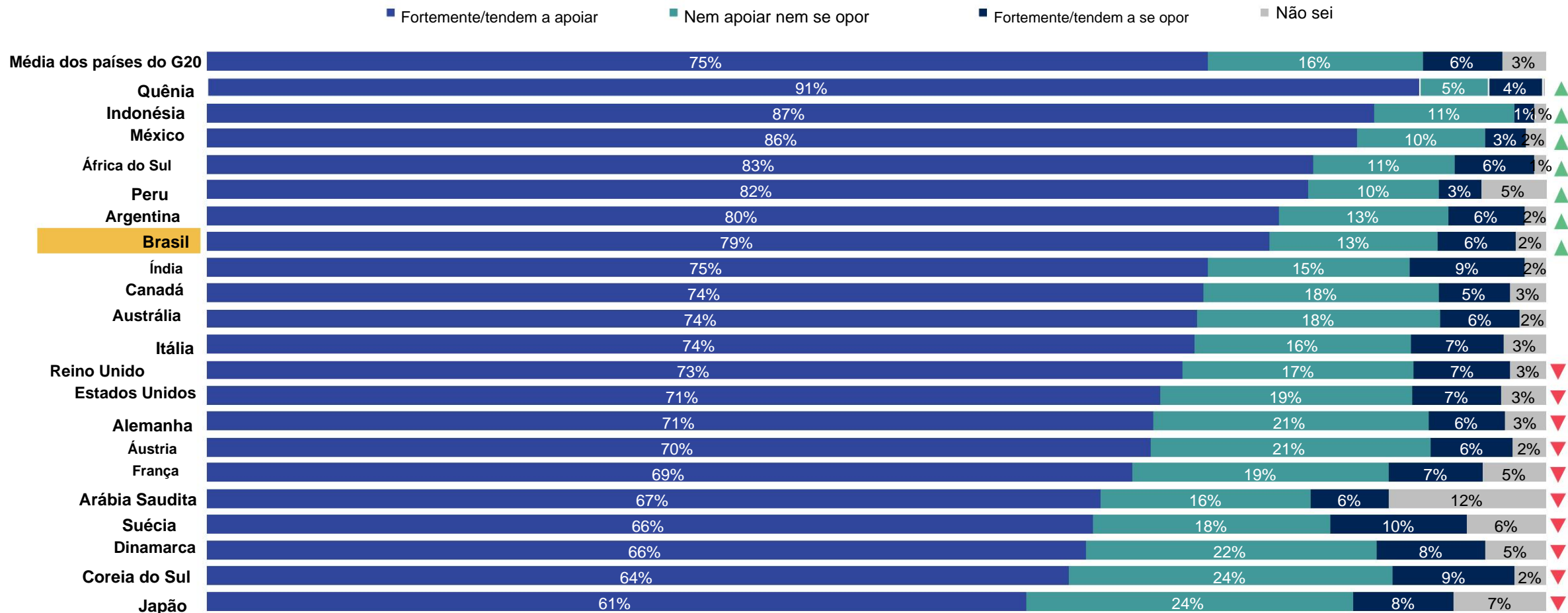
■ Fortemente/tendem a apoiar ■ Nem apoiar nem se opor ■ Fortemente/tendem a se opor ■ Não sei



Base: 21.000 em 21 países, 18 - 55-75, entrevistas online, 5 de março a 8 de abril de 2024. Argentina (1.000), Austrália (1.000), Áustria (1.000), Brasil (1.000), Canadá (1.000), Dinamarca (1.000), França (1.000), Alemanha (1.000), Índia (1.000), Indonésia (1.000), Itália (1.000), Japão (1.000), Quênia (1.000), México (1.000), Arábia Saudita (1.000), Sul África (1.000), Coreia do Sul (1.000), Suécia (1.000), Turquia (1.000), Reino Unido (1.000), Estados Unidos (1.000). A 'média dos países do G20' é uma média aritmética de 17 países do G20 pesquisados (Argentina, Austrália, Brasil, Canadá, França, Alemanha, Índia, Indonésia, Itália, Japão, México, Arábia Saudita, África do Sul, Coreia do Sul, Turquia, Reino Unido, Estados Unidos).

Fortalecer os direitos dos trabalhadores no Brasil, para proteger empregos e garantir uma reciclagem adequada.

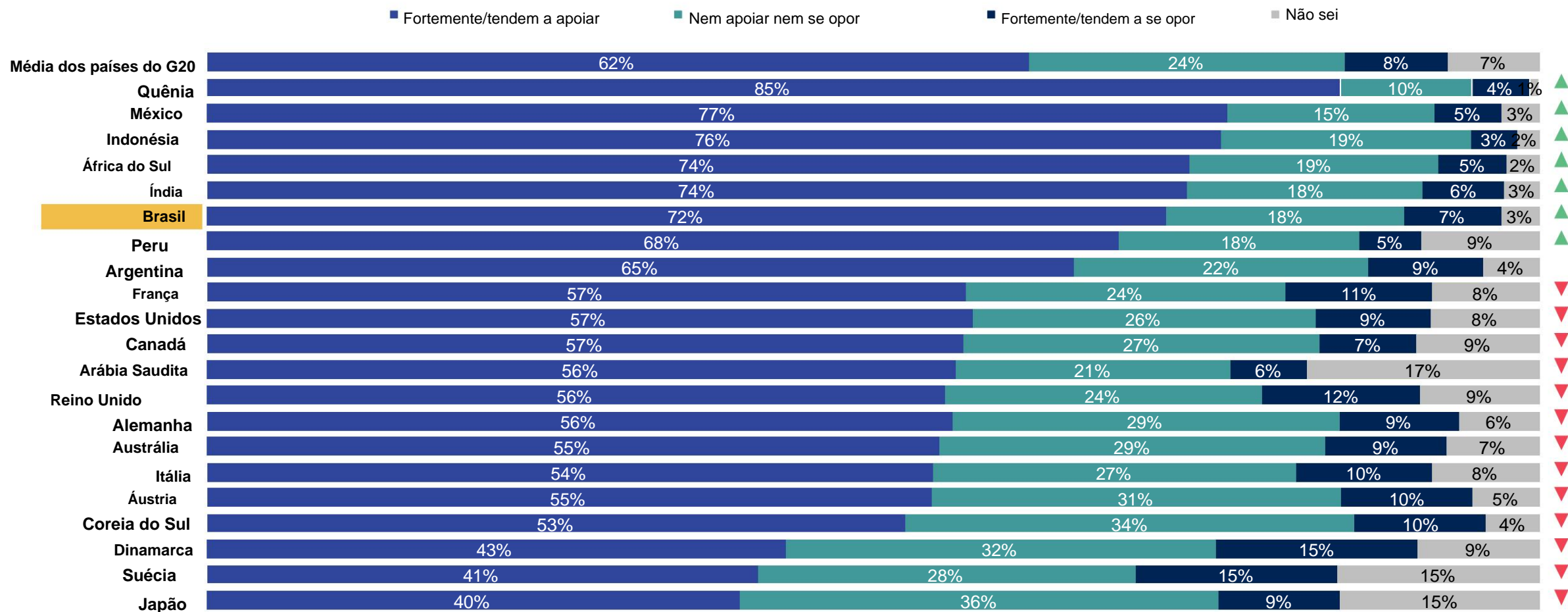
Q17. Até que ponto, se é que apoiaria, ou se oporia às seguintes propostas como meios para melhorar o bem-estar e a qualidade de vida de todas as pessoas e responder aos desafios globais?



Base: 21.000 em 21 países, 18 - 55-75, entrevistas online, 5 de março a 8 de abril de 2024. Argentina (1.000), Austrália (1.000), Áustria (1.000), Brasil (1.000), Canadá (1.000), Dinamarca (1.000), França (1.000), Alemanha (1.000), Índia (1.000), Indonésia (1.000), Itália (1.000), Japão (1.000), Quênia (1.000), México (1.000), Arábia Saudita (1.000), Sul África (1.000), Coreia do Sul (1.000), Suécia (1.000), Turquia (1.000), Reino Unido (1.000), Estados Unidos (1.000). A 'média dos países do G20' é uma média aritmética de 17 países do G20 pesquisados (Argentina, Austrália, Brasil, Canadá, França, Alemanha, Índia, Indonésia, Itália, Japão, México, Arábia Saudita, África do Sul, Coreia do Sul, Turquia, Reino Unido, Estados Unidos).

O uso de assembleias de cidadãos no Brasil, para aumentar a influência dos cidadãos na tomada de decisões políticas.

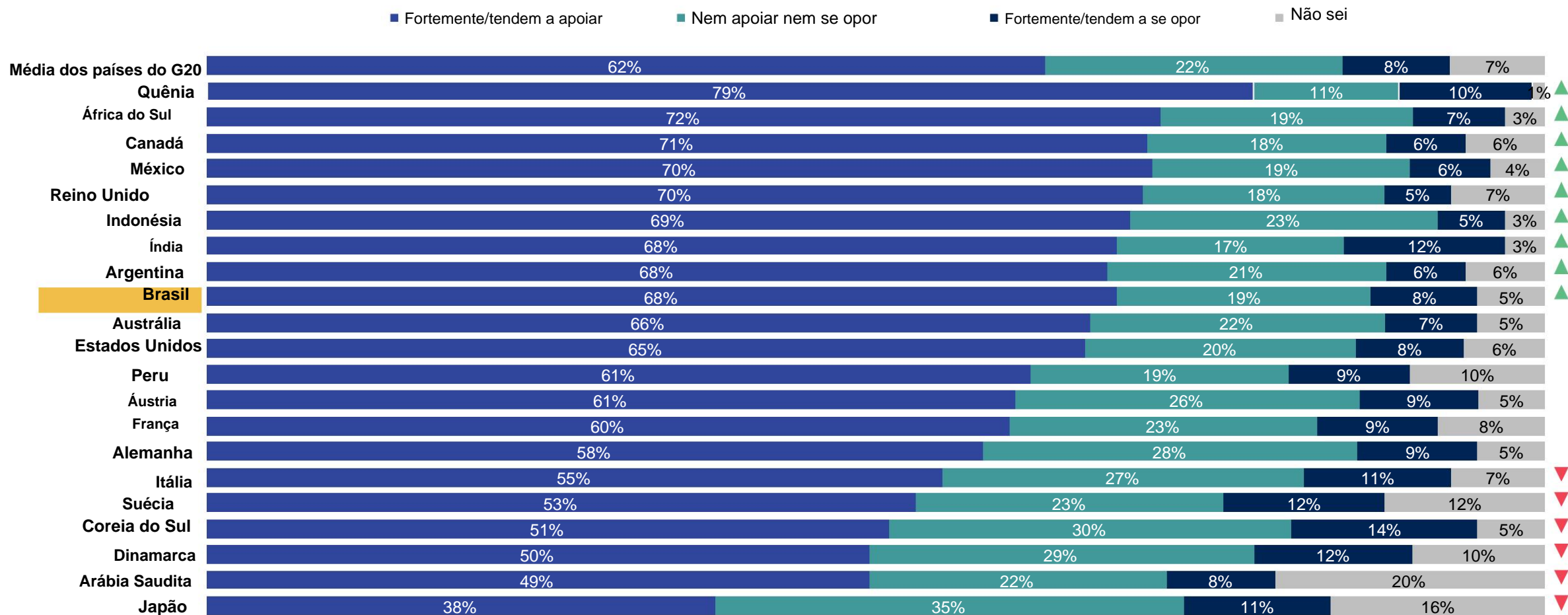
Q17. Até que ponto, se é que apoiaria, ou se oporia às seguintes propostas como meios para melhorar o bem-estar e a qualidade de vida de todas as pessoas e responder aos desafios globais?



Base: 21.000 em 21 países, 18 - 55-75, entrevistas online, 5 de março a 8 de abril de 2024. Argentina (1.000), Austrália (1.000), Áustria (1.000), Brasil (1.000), Canadá (1.000), Dinamarca (1.000), França (1.000), Alemanha (1.000), Índia (1.000), Indonésia (1.000), Itália (1.000), Japão (1.000), Quênia (1.000), México (1.000), Arábia Saudita (1.000), Sul África (1.000), Coreia do Sul (1.000), Suécia (1.000), Turquia (1.000), Reino Unido (1.000), Estados Unidos (1.000). A 'média dos países do G20' é uma média aritmética de 17 países do G20 pesquisados (Argentina, Austrália, Brasil, Canadá, França, Alemanha, Índia, Indonésia, Itália, Japão, México, Arábia Saudita, África do Sul, Coreia do Sul, Turquia, Reino Unido, Estados Unidos).

Leis e regulamentos que limitam a influência política de grandes corporações no processo político no Brasil.

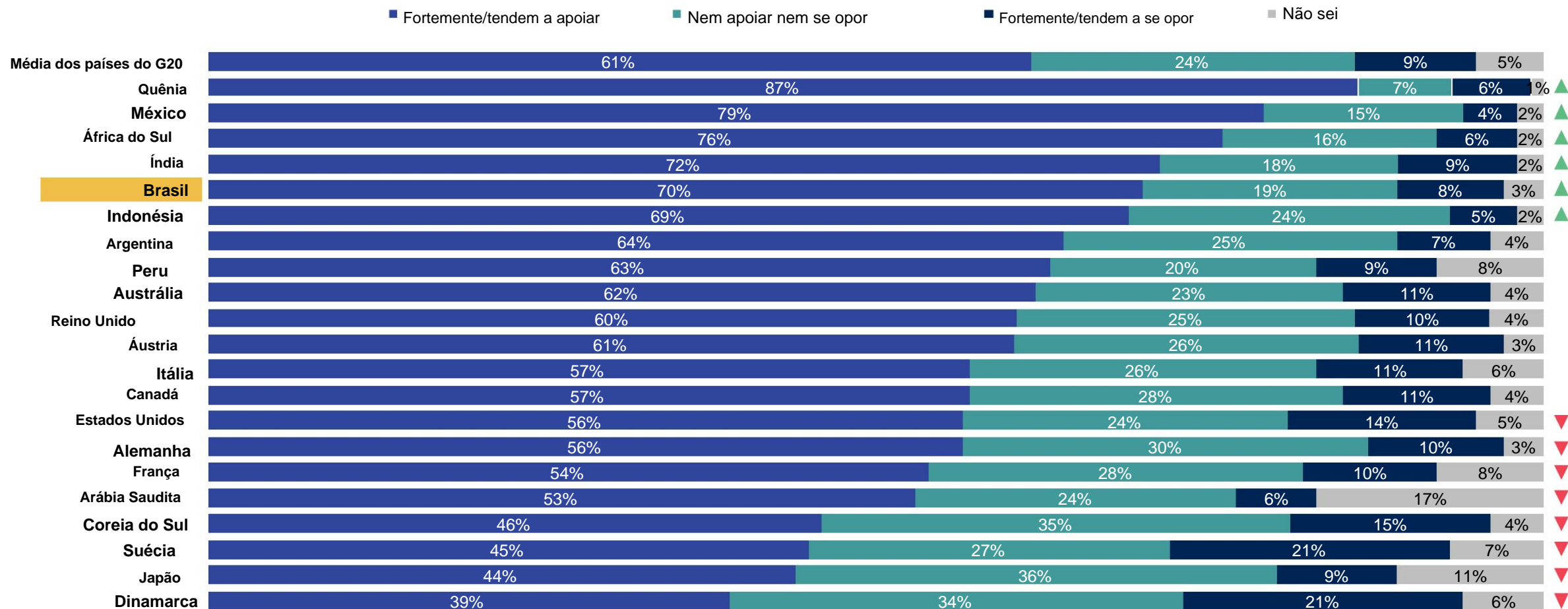
Q17. Até que ponto, se é que apoiaria, ou se oporia às seguintes propostas como meios para melhorar o bem-estar e a qualidade de vida de todas as pessoas e responder aos desafios globais?



Base: 21.000 em 21 países, 18 - 55-75, entrevistas online, 5 de março a 8 de abril de 2024. Argentina (1.000), Austrália (1.000), Áustria (1.000), Brasil (1.000), Canadá (1.000), Dinamarca (1.000), França (1.000), Alemanha (1.000), Índia (1.000), Indonésia (1.000), Itália (1.000), Japão (1.000), Quênia (1.000), México (1.000), Arábia Saudita (1.000), Sul África (1.000), Coreia do Sul (1.000), Suécia (1.000), Turquia (1.000), Reino Unido (1.000), Estados Unidos (1.000). A 'média dos países do G20' é uma média aritmética de 17 países do G20 pesquisados (Argentina, Austrália, Brasil, Canadá, França, Alemanha, Índia, Indonésia, Itália, Japão, México, Arábia Saudita, África do Sul, Coreia do Sul, Turquia, Reino Unido, Estados Unidos).

Políticas que garantam uma representação de gênero mais igualitária em cargos de liderança governamental e empresarial no Brasil.

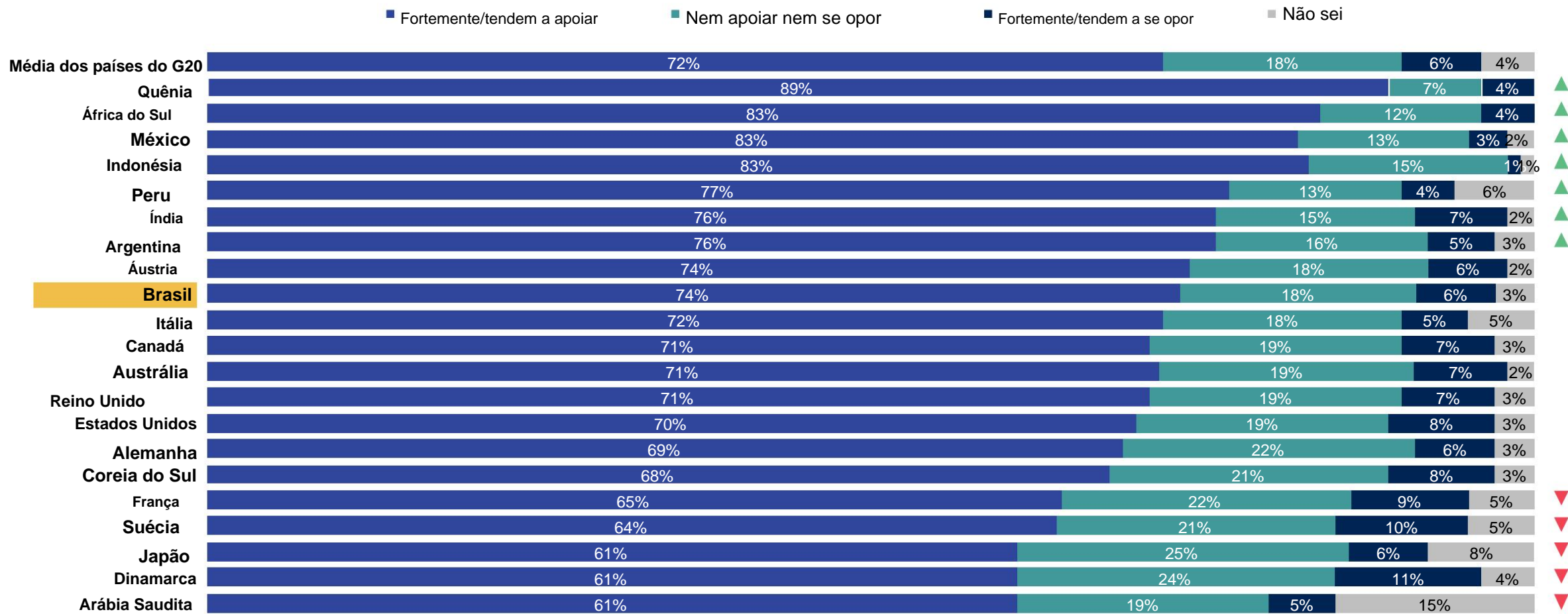
Q17. Até que ponto, se é que apoiaria, ou se oporia às seguintes propostas como meios para melhorar o bem-estar e a qualidade de vida de todas as pessoas e responder aos desafios globais?



Base: 21.000 em 21 países, 18 - 55-75, entrevistas online, 5 de março a 8 de abril de 2024. Argentina (1.000), Austrália (1.000), Áustria (1.000), Brasil (1.000), Canadá (1.000), Dinamarca (1.000), França (1.000), Alemanha (1.000), Índia (1.000), Indonésia (1.000), Itália (1.000), Japão (1.000), Quênia (1.000), México (1.000), Arábia Saudita (1.000), Sul África (1.000), Coreia do Sul (1.000), Suécia (1.000), Turquia (1.000), Reino Unido (1.000), Estados Unidos (1.000). A 'média dos países do G20' é uma média aritmética de 17 países do G20 pesquisados (Argentina, Austrália, Brasil, Canadá, França, Alemanha, Índia, Indonésia, Itália, Japão, México, Arábia Saudita, África do Sul, Coreia do Sul, Turquia, Reino Unido, Estados Unidos).

Políticas que apoiam o equilíbrio entre vida pessoal e profissional, como licença parental, melhor oferta de cuidados infantis e horários de trabalho flexíveis no Brasil.

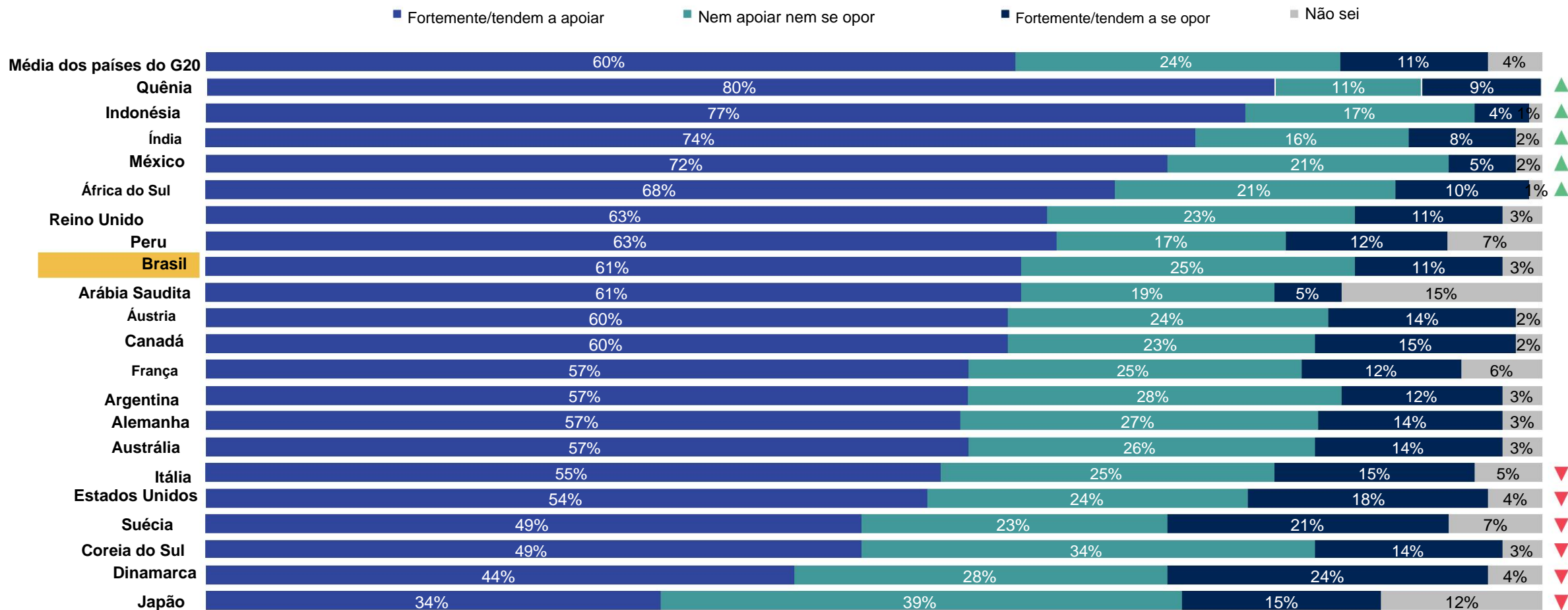
Q17. Até que ponto, se é que apoiaria, ou se oporia às seguintes propostas como meios para melhorar o bem-estar e a qualidade de vida de todas as pessoas e responder aos desafios globais?



Base: 21.000 em 21 países, 18 - 55-75, entrevistas online, 5 de março a 8 de abril de 2024. Argentina (1.000), Austrália (1.000), Áustria (1.000), Brasil (1.000), Canadá (1.000), Dinamarca (1.000), França (1.000), Alemanha (1.000), Índia (1.000), Indonésia (1.000), Itália (1.000), Japão (1.000), Quênia (1.000), México (1.000), Arábia Saudita (1.000), Sul África (1.000), Coreia do Sul (1.000), Suécia (1.000), Turquia (1.000), Reino Unido (1.000), Estados Unidos (1.000). A 'média dos países do G20' é uma média aritmética de 17 países do G20 pesquisados (Argentina, Austrália, Brasil, Canadá, França, Alemanha, Índia, Indonésia, Itália, Japão, México, Arábia Saudita, África do Sul, Coreia do Sul, Turquia, Reino Unido, Estados Unidos).

O Brasil promove políticas para ajudar as pessoas a terem dietas mais saudáveis que reduzam o consumo de carne e as emissões nocivas.

Q17. Até que ponto, se é que apoiaria, ou se oporia às seguintes propostas como meios para melhorar o bem-estar e a qualidade de vida de todas as pessoas e responder aos desafios globais?

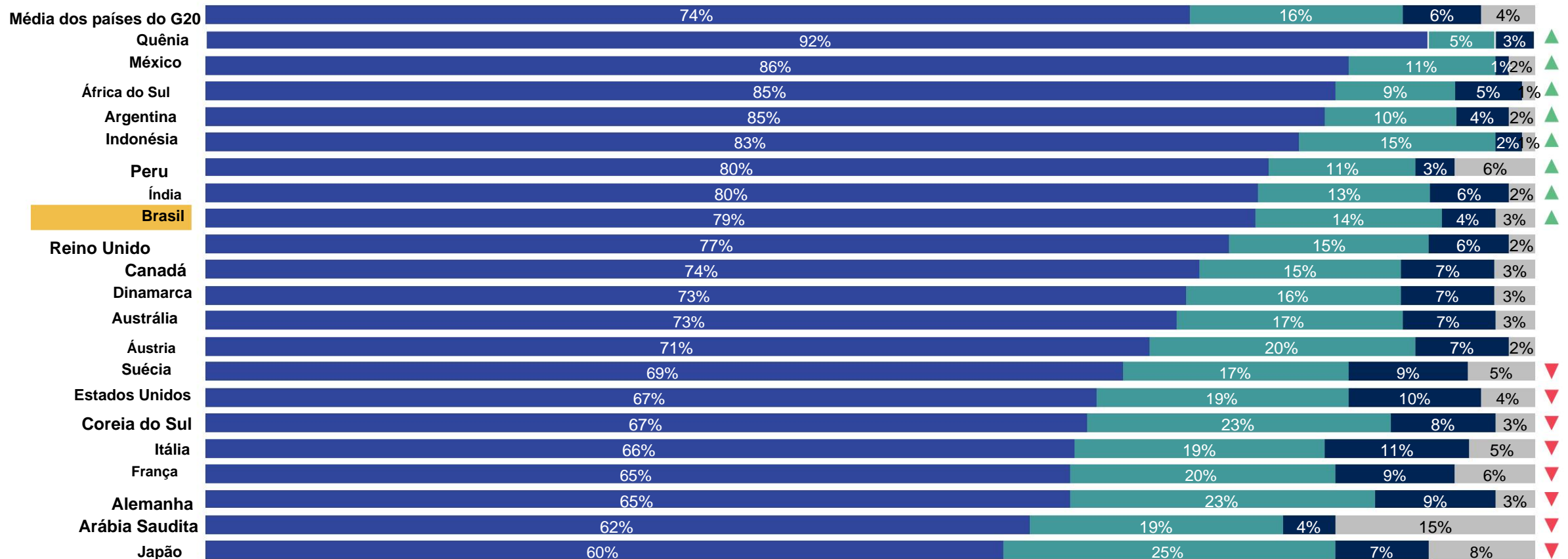


Base: 21.000 em 21 países, 18 - 55-75, entrevistas online, 5 de março a 8 de abril de 2024. Argentina (1.000), Austrália (1.000), Áustria (1.000), Brasil (1.000), Canadá (1.000), Dinamarca (1.000), França (1.000), Alemanha (1.000), Índia (1.000), Indonésia (1.000), Itália (1.000), Japão (1.000), Quênia (1.000), México (1.000), Arábia Saudita (1.000), Sul África (1.000), Coreia do Sul (1.000), Suécia (1.000), Turquia (1.000), Reino Unido (1.000), Estados Unidos (1.000). A 'média dos países do G20' é uma média aritmética de 17 países do G20 pesquisados (Argentina, Austrália, Brasil, Canadá, França, Alemanha, Índia, Indonésia, Itália, Japão, México, Arábia Saudita, África do Sul, Coreia do Sul, Turquia, Reino Unido, Estados Unidos).

Investir em energias renováveis, eficiência energética, transportes limpos (carros, ônibus, trens, aeronaves) e redução da poluição na indústria no Brasil.

Q17. Até que ponto, se é que apoiaria, ou se oporia às seguintes propostas como meios para melhorar o bem-estar e a qualidade de vida de todas as pessoas e responder aos desafios globais?

■ Fortemente/tendem a apoiar ■ Nem apoiar nem se opor ■ Fortemente/tendem a se opor ■ Não sei

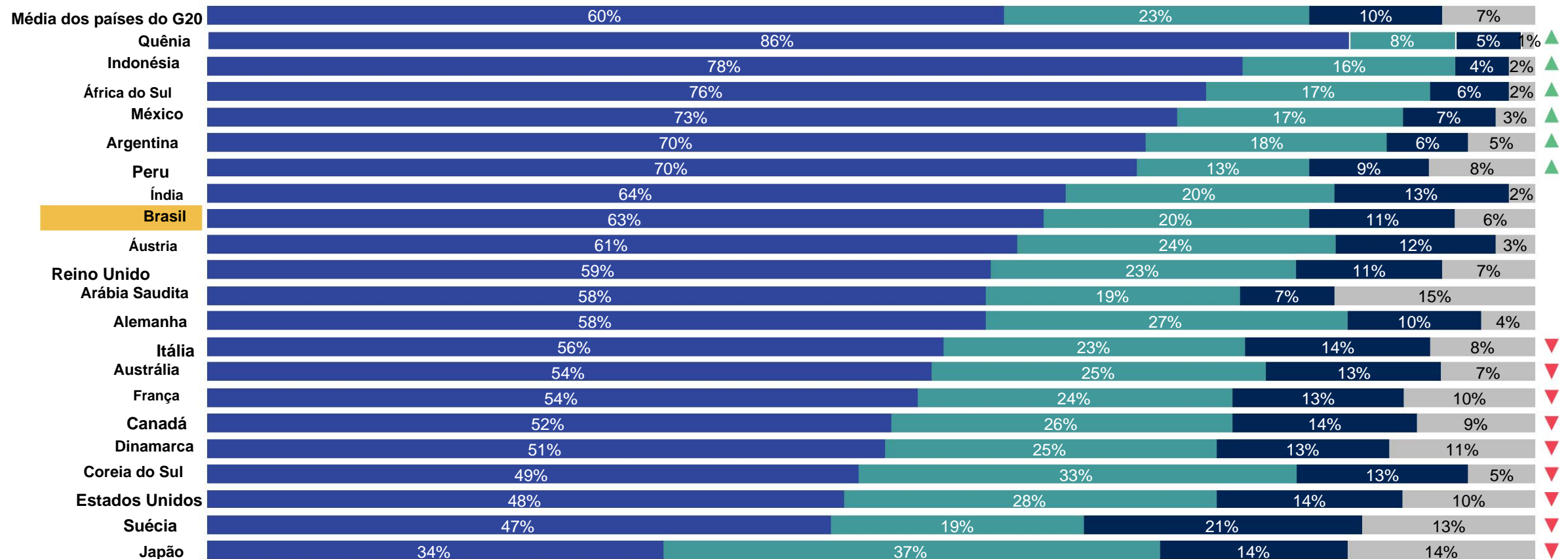


Base: 21.000 em 21 países, 18 - 55-75, entrevistas online, 5 de março a 8 de abril de 2024. Argentina (1.000), Austrália (1.000), Áustria (1.000), Brasil (1.000), Canadá (1.000), Dinamarca (1.000), França (1.000), Alemanha (1.000), Índia (1.000), Indonésia (1.000), Itália (1.000), Japão (1.000), Quênia (1.000), México (1.000), Arábia Saudita (1.000), Sul África (1.000), Coreia do Sul (1.000), Suécia (1.000), Turquia (1.000), Reino Unido (1.000), Estados Unidos (1.000). A 'média dos países do G20' é uma média aritmética de 17 países do G20 pesquisados (Argentina, Austrália, Brasil, Canadá, França, Alemanha, Índia, Indonésia, Itália, Japão, México, Arábia Saudita, África do Sul, Coreia do Sul, Turquia, Reino Unido, Estados Unidos).

Dando direitos legais à natureza nas leis nacionais do Brasil.

Q17. Até que ponto, se é que apoiaria, ou se oporia às seguintes propostas como meios para melhorar o bem-estar e a qualidade de vida de todas as pessoas e responder aos desafios globais?

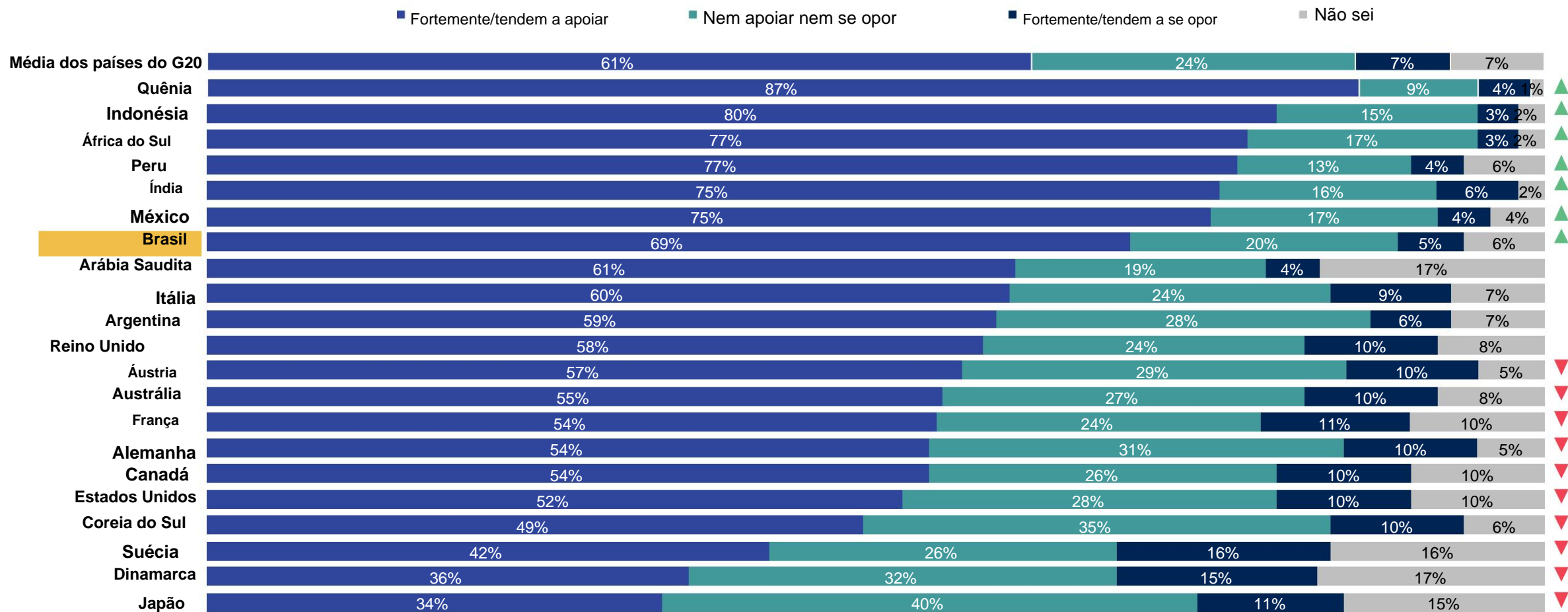
■ Fortemente/tendem a apoiar ■ Nem apoiar nem se opor ■ Fortemente/tendem a se opor ■ Não sei



Base: 21.000 em 21 países, 18 - 55-75, entrevistas online, 5 de março a 8 de abril de 2024. Argentina (1.000), Austrália (1.000), Áustria (1.000), Brasil (1.000), Canadá (1.000), Dinamarca (1.000), França (1.000), Alemanha (1.000), Índia (1.000), Indonésia (1.000), Itália (1.000), Japão (1.000), Quênia (1.000), México (1.000), Arábia Saudita (1.000), Sul África (1.000), Coreia do Sul (1.000), Suécia (1.000), Turquia (1.000), Reino Unido (1.000), Estados Unidos (1.000). A 'média dos países do G20' é uma média aritmética de 17 países do G20 pesquisados (Argentina, Austrália, Brasil, Canadá, França, Alemanha, Índia, Indonésia, Itália, Japão, México, Arábia Saudita, África do Sul, Coreia do Sul, Turquia, Reino Unido, Estados Unidos).

Dando direitos legais às gerações futuras nas leis nacionais do Brasil.

Q17. Até que ponto, se é que apoiaria, ou se oporia às seguintes propostas como meios para melhorar o bem-estar e a qualidade de vida de todas as pessoas e responder aos desafios globais?



Base: 21.000 em 21 países, 18 - 55-75, entrevistas online, 5 de março a 8 de abril de 2024. Argentina (1.000), Austrália (1.000), Áustria (1.000), Brasil (1.000), Canadá (1.000), Dinamarca (1.000), França (1.000), Alemanha (1.000), Índia (1.000), Indonésia (1.000), Itália (1.000), Japão (1.000), Quênia (1.000), México (1.000), Arábia Saudita (1.000), Sul África (1.000), Coreia do Sul (1.000), Suécia (1.000), Turquia (1.000), Reino Unido (1.000), Estados Unidos (1.000). A 'média dos países do G20' é uma média aritmética de 17 países do G20 pesquisados (Argentina, Austrália, Brasil, Canadá, França, Alemanha, Índia, Indonésia, Itália, Japão, México, Arábia Saudita, África do Sul, Coreia do Sul, Turquia, Reino Unido, Estados Unidos).

E até que ponto, se é que apoiaria ou se oporia às seguintes propostas como meios para melhorar o bem-estar e a qualidade de vida de todas as pessoas e responder aos desafios globais? (Fortemente/tendência a apoiar).

Q17. E até que ponto, se é que apoiaria ou se oporia às seguintes propostas como meios para melhorar o bem-estar e a qualidade de vida de todas as pessoas e responder aos desafios globais?

	Total (A)	Gênero		Renda familiar			Idade			
		Macho (B)	Fêmea (C)	Baixo (D)	Meio (E)	Alto (F)	18-24 (G)	25-34 (H)	35-44 (EU)	45-55 (J)
Reforçar os direitos dos trabalhadores, para proteger os empregos e garantir uma reconversão profissional a	79%	78%	81%	76%	80%	84%	77%	78%	81%	81%
Investir em energias renováveis, eficiência energética, transportes limpos e redução da poluição na indústria	79% DG	80%	78%	73%	82% D	85%	73%	76%	83% AGH	83% G
O governo garanta que todos os cidadãos tenham cuidados de saúde gratuitos ou acessíveis	77% GD	77%	78%	71%	80% D	83%	66%	74%	80% G	86% AGH
Políticas que apoiem o equilíbrio entre vida profissional e pessoal, como licença parental, melhores serviços de acolhimento de crianças e horários de trabalho flexíveis	74%	73%	74%	70%	74%	79%	72%	73%	74%	76%
A utilização de assembleias de cidadãos para aumentar a influência dos cidadãos na tomada de decisões políticas	72% D	71%	73%	67%	75% D	77%	68%	71%	71%	77%
Políticas que garantam uma representação de género mais igualitária em cargos de liderança governamental e empresarial	70% BD	67%	73% AB	64%	71%	76%	65%	71%	72%	70%
Dando direitos legais às gerações futuras nas leis nacionais	69% D	71%	68%	64%	70%	76%	64%	67%	74% G	71%
Leis e regulamentos que limitam a influência política das grandes corporações no processo político	68% DG	69%	67%	60%	66%	78% ADE	56%	66% G	71% G	74% AGH
Dando direitos legais à natureza nas leis nacionais	63% DG	65%	62%	57%	68% D	68%	51%	63% G	68% G	68% G
Promover políticas para ajudar as pessoas a terem dietas mais saudáveis, reduzindo o consumo de carne e as emissões nocivas	61% D	60%	63%	54%	63% D	68%	56%	62%	64%	63%
Todas as pessoas que recebem mensalmente uma renda mínima regular do governo, independentemente da situação profissional	52%	52%	53%	57% A	53%	49%	52%	56%	54%	47%

Base: Brasil, 1.000 adultos de 18 a 55 anos, entrevistados online em março e abril de 2024.
Para tamanhos de base de subgrupos, consulte Metodologia.

21 ©Ipsos | Earth4All e a Aliança Global Commons | Deck Brasil | Junho de 2024

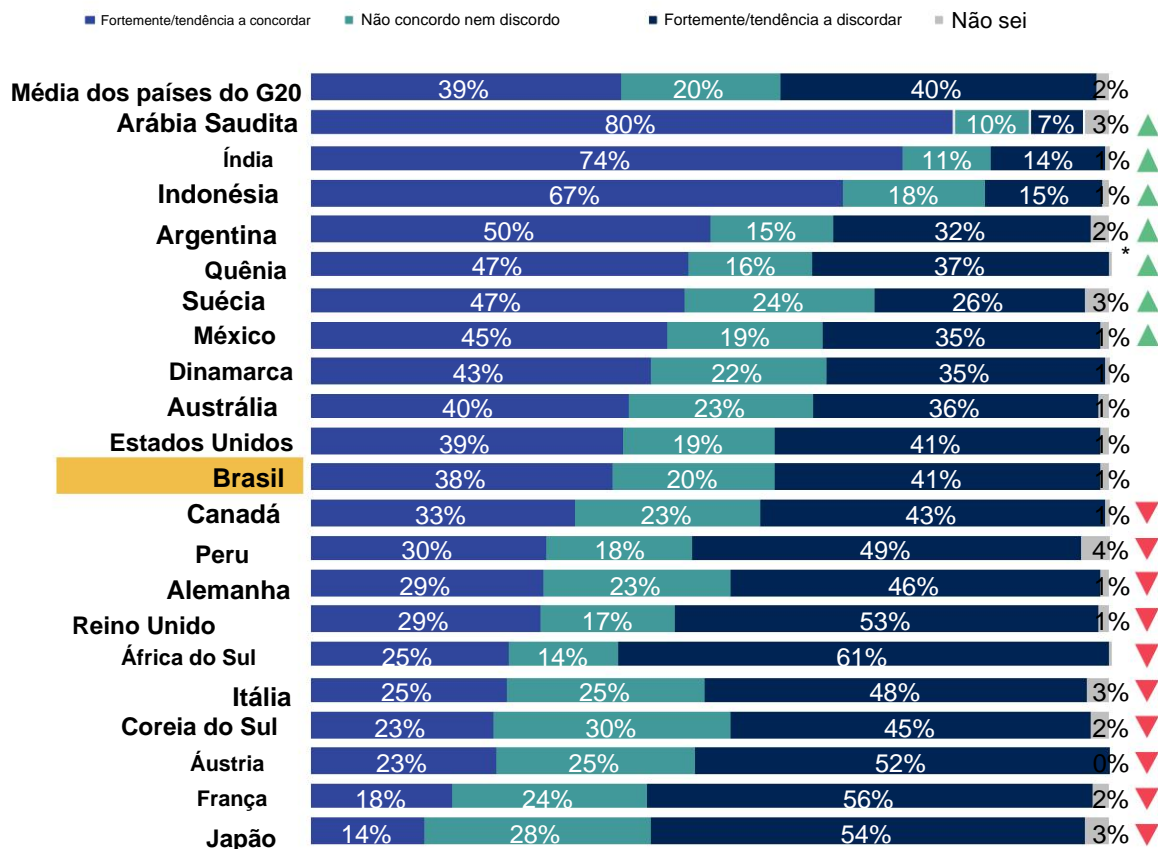
As letras verdes mostram que a coluna % é significativamente maior que a coluna indicada pela letra. Subgrupos sig testados contra outros totais e comparáveis (ou seja, homens vs mulheres; rendimento familiar baixo vs médio vs alto ; 18-24 vs 25-34 vs 35-44 vs 45-54 vs 55-65).

Democracia e economia 02

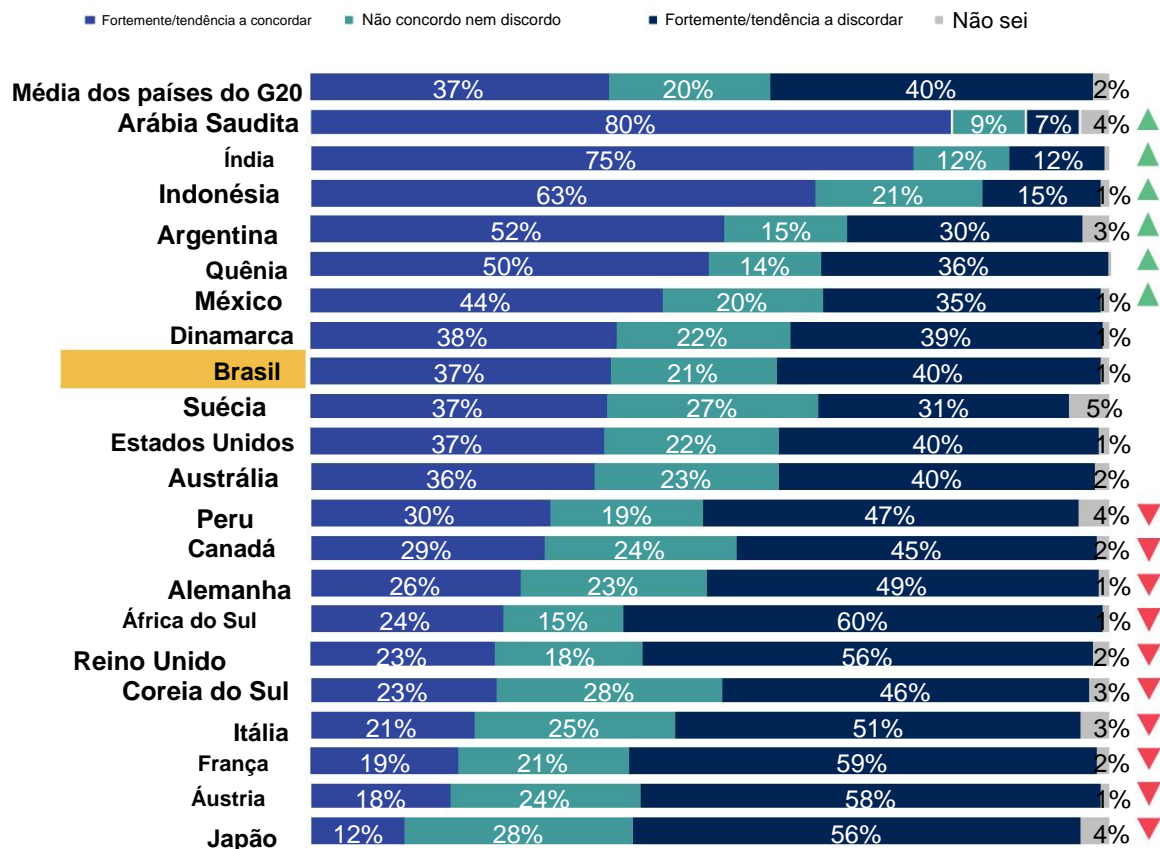
Até que ponto, se é que concorda, concorda ou discorda das seguintes afirmações sobre o seu país?

Q8.

Pode-se confiar no governo para tomar decisões em benefício da maioria das pessoas



Pode-se confiar no governo para tomar decisões de longo prazo que beneficiarão as pessoas daqui a 20-30 anos



Base: 21.000 em 21 países, 18 - 55-75, entrevistas online, 5 de março a 8 de abril de 2024. Argentina (1.000), Austrália (1.000), Áustria (1.000), Brasil (1.000), Canadá (1.000), Dinamarca (1.000), França (1.000), Alemanha (1.000), Índia (1.000), Indonésia (1.000), Itália (1.000), Japão (1.000), Quênia (1.000), México (1.000), Arábia Saudita (1.000), Sul África (1.000), Coreia do Sul (1.000), Suécia (1.000), Turquia (1.000), Reino Unido (1.000), Estados Unidos (1.000). A 'média dos países do G20' é uma média aritmética de 17 países do G20 pesquisados (Argentina, Austrália, Brasil, Canadá, França, Alemanha, Índia, Indonésia, Itália, Japão, México, Arábia Saudita, África do Sul, Coreia do Sul, Turquia, Reino Unido, Estados Unidos).

Até que ponto, se é que concorda, concorda ou discorda das seguintes afirmações sobre o seu país?

(Fortemente / tendem a concordar).

Q8. Até que ponto, se é que concorda, concorda ou discorda das seguintes afirmações sobre o seu país?

	Total (A)	Gênero		Renda familiar			Idade			
		Macho (B)	Fêmea (C)	Baixo (D)	Meio (E)	Alto (F)	18-24 (G)	25-34 (H)	35-44 (EU)	45-55 (J)
Pode-se confiar no governo para tomar decisões em benefício da maioria das pessoas	38%	38%	39%	35%	37%	44%	37%	40%	40%	37%
Pode-se confiar no governo para tomar decisões de longo prazo que beneficiarão as pessoas daqui a 20-30 anos	37%	38%	37%	31%	40%	45%	33%	38%	43%	34%
	D				D				AGJ	

Base: Brasil, 1.000 adultos de 18 a 55 anos, entrevistados online em março e abril de 2024.

Para tamanhos de base de subgrupos, consulte Metodologia.

24 ©Ipsos | Earth4All e a Aliança Global Commons | Deck Brasil | Junho de 2024

As letras verdes mostram que a coluna % é significativamente maior que a coluna indicada pela letra. Subgrupos sig testados contra outros totais e comparáveis (ou seja, homens vs mulheres; rendimento familiar baixo vs médio vs alto ; 18-24 vs 25-34 vs 35-44 vs 45-54 vs 55-65).

Vou descrever vários tipos de sistemas políticos. Quão bom ou ruim você acha que cada um é ou seria como forma de governar seu país. (Muito/razoavelmente bom).

Q9. Vou descrever vários tipos de sistemas políticos. Quão bom ou ruim você acha que cada um é ou seria como forma de governar seu país.

	Total (A)	Gênero		Renda familiar			Idade			
		Macho (B)	Fêmea (C)	Baixo (D)	Meio (E)	Alto (F)	18-24 (G)	25-34 (H)	35-44 (EU)	45-55 (J)
Ter um sistema político democrático	82%	84%	81%	77%	81%	89%	79%	80%	81%	88%
	D					ADE				AGHI
Fazer com que especialistas tomem decisões de acordo com o que consideram melhor para o país	63%	66%	60%	58%	61%	70%	60%	65%	61%	64%
	D	AC				ADE				
Ter um líder forte que não tenha que se preocupar com o parlamento e as eleições	43%	45%	41%	44%	43%	43%	35%	46%	44%	43%
	G							G		
Ter um sistema regido pela lei religiosa em que não há partidos políticos ou eleições	33%	35%	31%	37%	31%	32%	31%	34%	35%	34%
Tendo o exército governando	32%	36%	28%	33%	35%	30%	28%	34%	33%	32%
	C	AC								
Um sistema governado em grande parte por líderes empresariais e pessoas ricas	30%	34%	27%	26%	32%	35%	25%	33%	32%	29%
	C	AC						G		

Base: Brasil, 1.000 adultos de 18 a 55 anos, entrevistados online em março e abril de 2024.

Para tamanhos de base de subgrupos, consulte Metodologia.

25 © Ipsos | Earth4All e a Aliança Global Commons | Deck Brasil | Junho de 2024

As letras verdes mostram que a coluna % é significativamente maior que a coluna indicada pela letra. Subgrupos sig testados contra outros totais e comparáveis (ou seja, homens vs mulheres; rendimento familiar baixo vs médio vs alto ; 18-24 vs 25-34 vs 35-44 vs 45-54 vs 55-65).

Qual das seguintes opções, se houver alguma, você acha que o governo tem a responsabilidade de fornecer a todas as pessoas no Brasil?

Por favor selecione tudo que se aplica.

Q10. Qual das seguintes opções, se houver alguma, você acha que o governo tem a responsabilidade de fornecer a todas as pessoas no Brasil?

	Total (A)	Gênero		Renda familiar			Idade			
		Macho (B)	Fêmea (C)	Baixo (D)	Meio (E)	Alto (F)	18-24 (G)	25-34 (H)	35-44 (EU)	45-55 (J)
Cuidados de saúde gratuitos	77%	74%	79% AB	75%	78%	78%	75%	73%	77%	82% AH
Educação de alta qualidade	74% H	73%	75%	71%	77%	76%	73%	69%	80% AH	77% H
Lei e ordem	62% HD	64%	60%	55%	63%	69%	59%	54%	68% AH	66% H
Uma sociedade onde homens e mulheres tenham direitos iguais	62% B	58%	65% AB	59%	63%	65%	59%	58%	65%	66%
Ar e água limpos	57%	53%	62% AB	55%	59%	60%	57%	56%	57%	60%
Renda adequada na aposentadoria	57% B GH	54%	59%	54%	57%	60%	49%	50%	62% AGH	63% AGH
Um padrão de vida adequado	55% H	52%	58% A	55%	54%	55%	62% AH	48%	57% H	54%
Uma sociedade livre de tensões sociais	44% H	44%	44%	41%	41%	50% ADE	40%	38%	46%	52% AGH
A oportunidade de influenciar decisões tomadas pelo governo	34%	33%	36%	33%	33%	37%	36%	31%	35%	36%
Nenhuma das acima	2% F	3%	2%	4% AEF	1%	1%	2%	3%	3%	1%

Base: Brasil, 1.000 adultos de 18 a 55 anos, entrevistados online em março e abril de 2024.

Para tamanhos de base de subgrupos, consulte Metodologia.

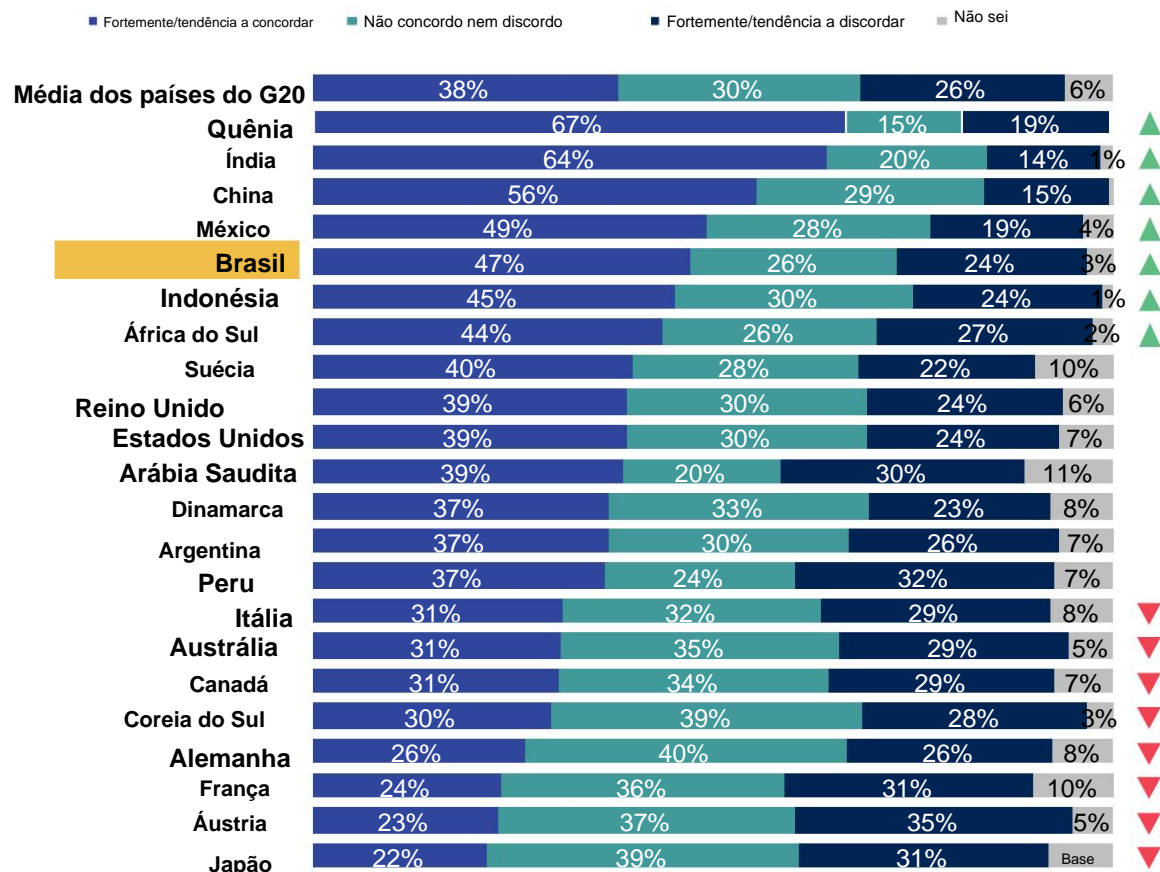
26 ©Ipsos | Earth4All e a Aliança Global Commons | Deck Brasil | Junho de 2024

As letras verdes mostram que a coluna % é significativamente maior que a coluna indicada pela letra. Subgrupos sig testados contra outros totais e comparáveis (ou seja, homens vs mulheres; rendimento familiar baixo vs médio vs alto ; 18-24 vs 25-34 vs 35-44 vs 45-54 vs 55-65).

Até que ponto, se é que concorda, concorda ou discorda das seguintes afirmações sobre o seu país?

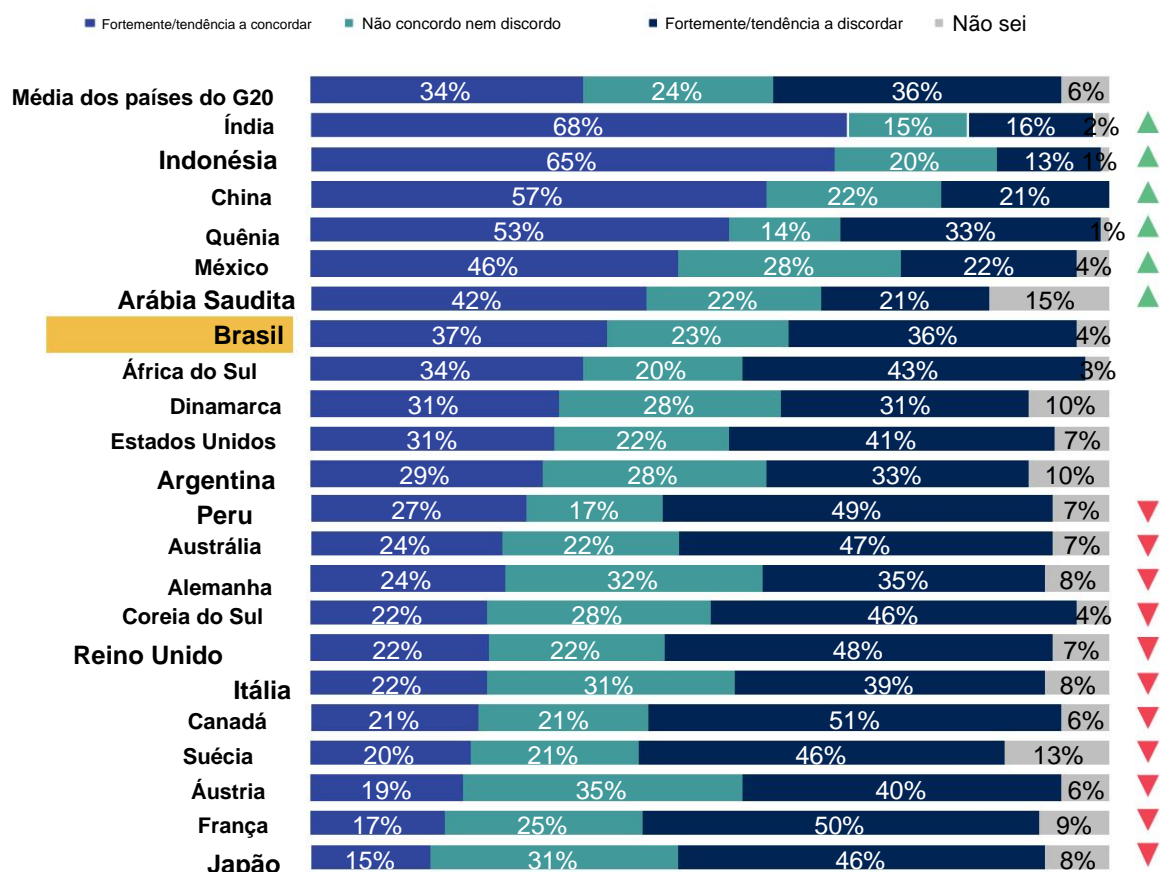
Q11. Até que ponto, se é que concorda, concorda ou discorda das seguintes afirmações sobre o seu país?

Pode-se confiar mais nas organizações internacionais do que nos governos nacionais para enfrentar os desafios globais



de 8% : 22.000 em 22 países, 18 - 55-75, entrevistas online, 5 de março a 8 de abril de 2024. Argentina (1.000), Austrália (1.000), Áustria (1.000), Brasil (1.000), Canadá (1.000), China (1.000), Dinamarca (1.000), França (1.000), Alemanha (1.000), Índia (1.000), Indonésia (1.000), Itália (1.000), Japão (1.000), Quênia (1.000), México (1.000), Arábia Saudita (1.000), África do Sul (1.000), Coreia do Sul (1.000), Suécia (1.000), Turquia (1.000), Reino Unido (1.000), Estados Unidos (1.000). A média dos países do G20 é uma média aritmética de 18 países do G20 pesquisados (Argentina, Austrália, Brasil, Canadá, China, França, Alemanha, Índia, Indonésia, Itália, Japão, México, Arábia Saudita, África do Sul, Coreia do Sul, Turquia, Reino Unido, Estados Unidos).

Todos os países estão igualmente representados nas organizações internacionais de hoje



▲ Diferença estatisticamente significativa versus média de 18 países do G20 (fortemente/tendendo a concordar)

Até que ponto, se é que concorda, concorda ou discorda das seguintes afirmações sobre o seu país?

(Fortemente / tendem a concordar).

Q11. Até que ponto, se é que concorda, concorda ou discorda das seguintes afirmações sobre o seu país?

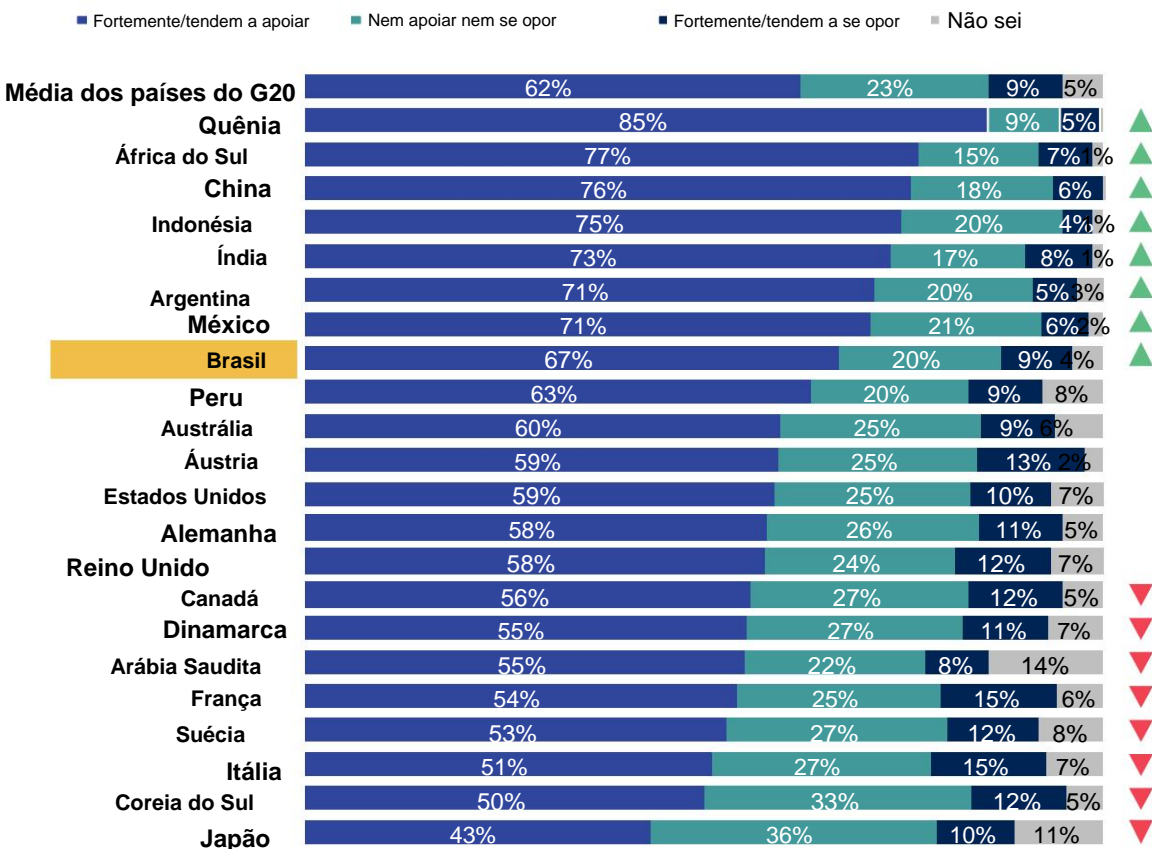
	Total (A)	Gênero		Renda familiar			Idade			
		Macho (B)	Fêmea (C)	Baixo (D)	Meio (E)	Alto (F)	18-24 (G)	25-34 (H)	35-44 (EU)	45-55 (J)
Pode-se confiar mais nas organizações internacionais do que nos governos nacionais para enfrentar o desafio global	47%	47%	47%	45%	45%	51%	46%	46%	49%	46%
Todos os países estão igualmente representados nas organizações internacionais de hoje	37%	36%	38%	36%	38%	38%	35%	37%	37%	37%

A

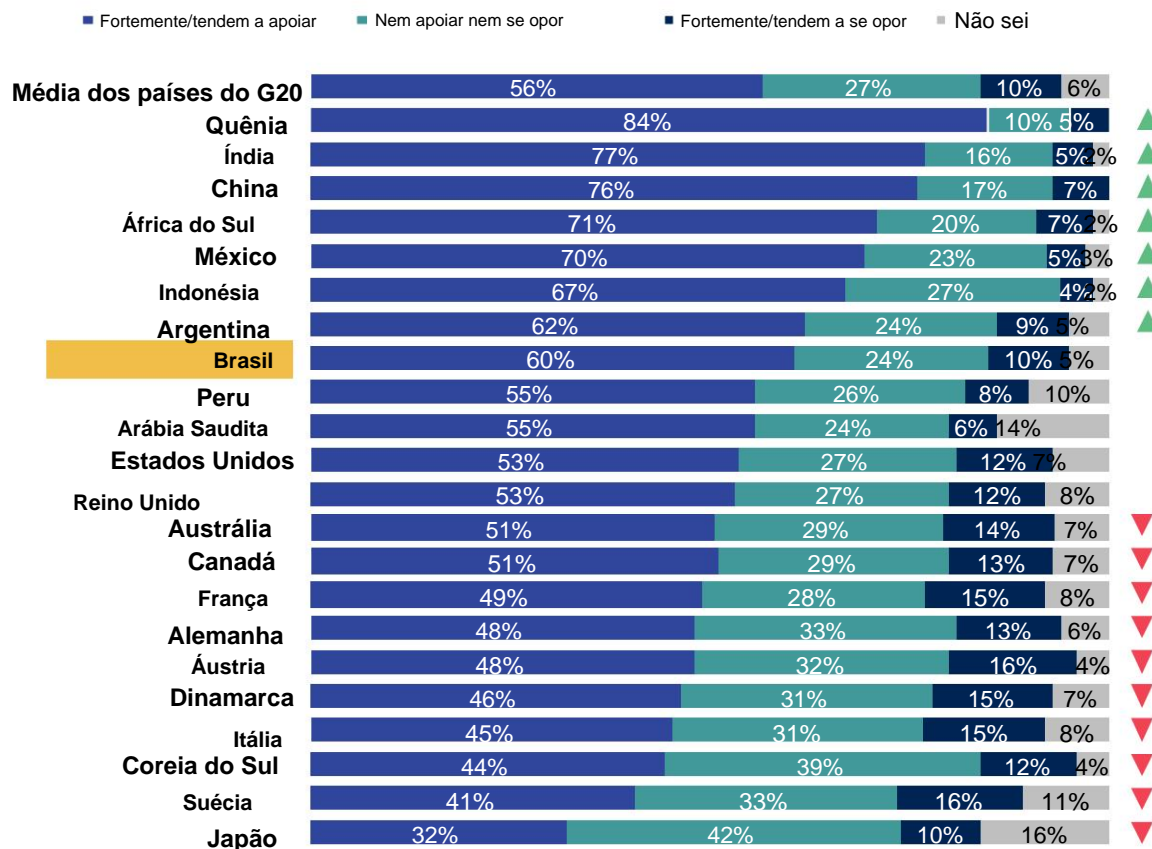
Algumas maneiras pelas quais os cidadãos poderiam estar mais envolvidos em organizações internacionais estão listadas abaixo. Até que ponto, se é que apoia, ou se opõe a estas propostas?

Q12. Algumas maneiras pelas quais os cidadãos poderiam estar mais envolvidos em organizações internacionais estão listadas abaixo. Até que ponto, se é que apoia, ou se opõe a estas propostas?

Inquéritos globais sobre as atitudes e preocupações dos cidadãos



Assembleias de cidadãos globais

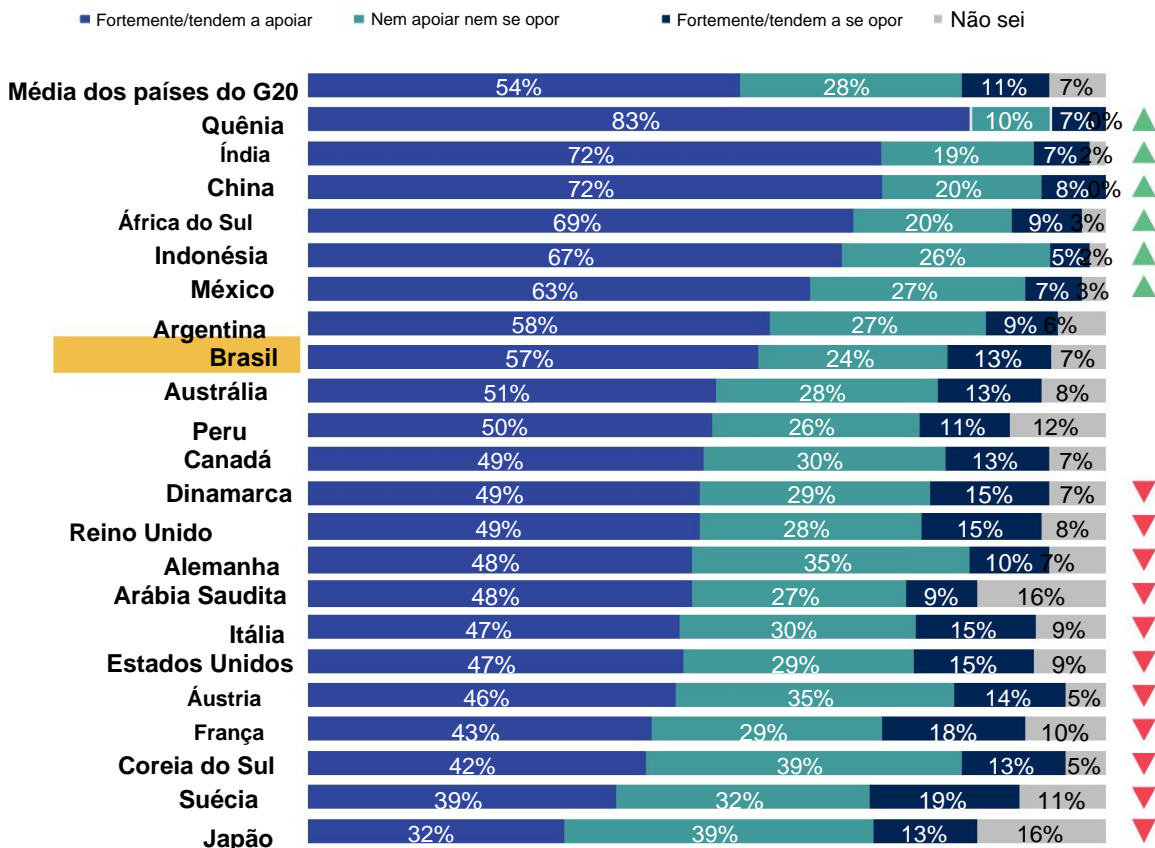


Base: 22.000 em 22 países, 18 - 55-75, entrevistas online, 5 de março a 8 de abril de 2024. Argentina (1.000), Austrália (1.000), Áustria (1.000), Brasil (1.000), Canadá (1.000), China (1.000), Dinamarca (1.000), França (1.000), Alemanha (1.000), Índia (1.000), Indonésia (1.000), Itália (1.000), Japão (1.000), Quênia (1.000), México (1.000), Arábia Saudita (1.000), África do Sul (1.000), Coreia do Sul (1.000), Suécia (1.000), Turquia (1.000), Reino Unido (1.000), Estados Unidos (1.000). A 'média dos países do G20' é uma média aritmética de 18 países do G20 pesquisados (Argentina, Austrália, Brasil, Canadá, China, França, Alemanha, Índia, Indonésia, Itália, Japão, México, Arábia Saudita, África do Sul, Coreia do Sul, Turquia, Reino Unido, Estados Unidos).

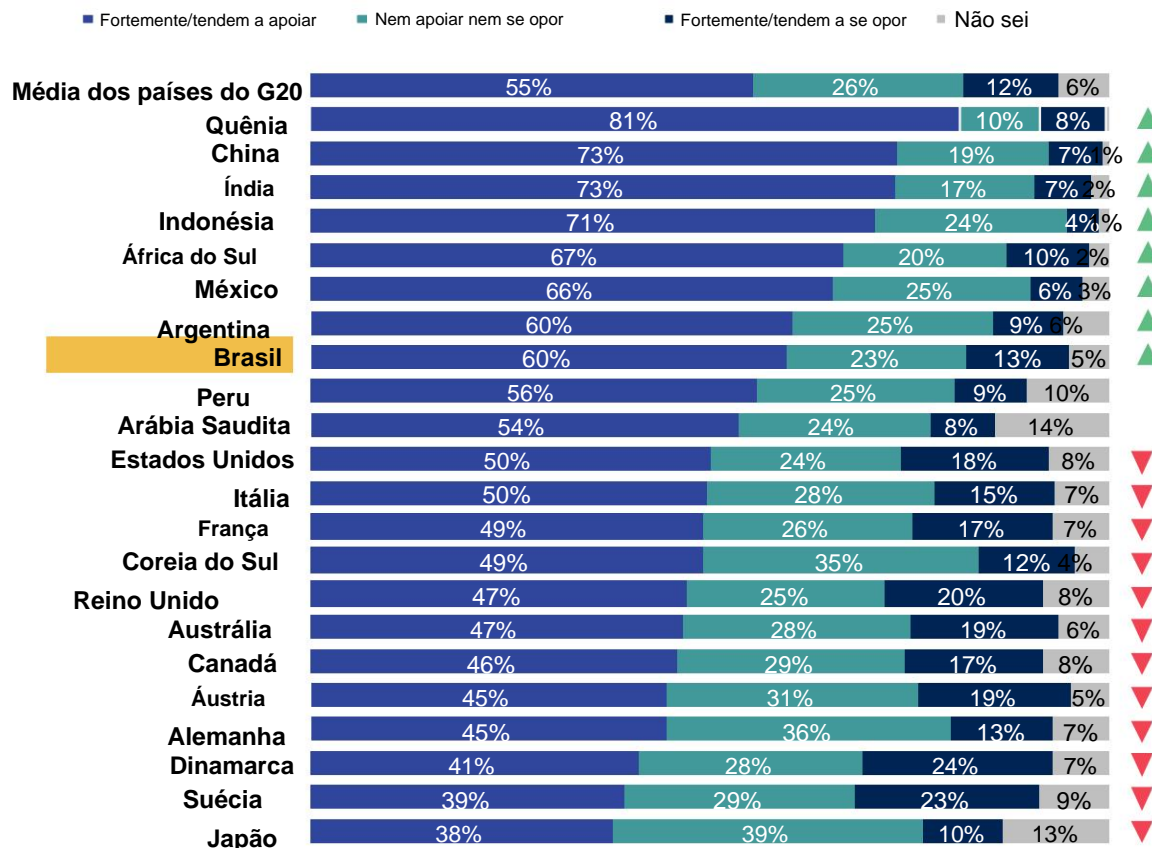
Algumas maneiras pelas quais os cidadãos poderiam estar mais envolvidos em organizações internacionais estão listadas abaixo. Até que ponto, se é que apoia, ou se opõe a estas propostas?

Q12. Algumas maneiras pelas quais os cidadãos poderiam estar mais envolvidos em organizações internacionais estão listadas abaixo. Até que ponto, se é que apoia, ou se opõe a estas propostas?

Uma Assembleia Parlamentar das Nações Unidas







Referendos globais



Base: 22.000 em 22 países, 18 - 55-75, entrevistas online, 5 de março a 8 de abril de 2024. Argentina (1.000), Austrália (1.000), Áustria (1.000), Brasil (1.000), Canadá (1.000), China (1.000), Dinamarca (1.000), França (1.000), Alemanha (1.000), Índia (1.000), Indonésia (1.000), Itália (1.000), Japão (1.000), Quênia (1.000), México (1.000), Arábia Saudita (1.000), África do Sul (1.000), Coreia do Sul (1.000), Suécia (1.000), Turquia (1.000), Reino Unido (1.000), Estados Unidos (1.000). A média dos países do G20 é uma média aritmética de 18 países do G20 pesquisados (Argentina, Austrália, Brasil, Canadá, China, França, Alemanha, Índia, Indonésia, Itália, Japão, México, Arábia Saudita, África do Sul, Coreia do Sul, Turquia, Reino Unido, Estados Unidos).

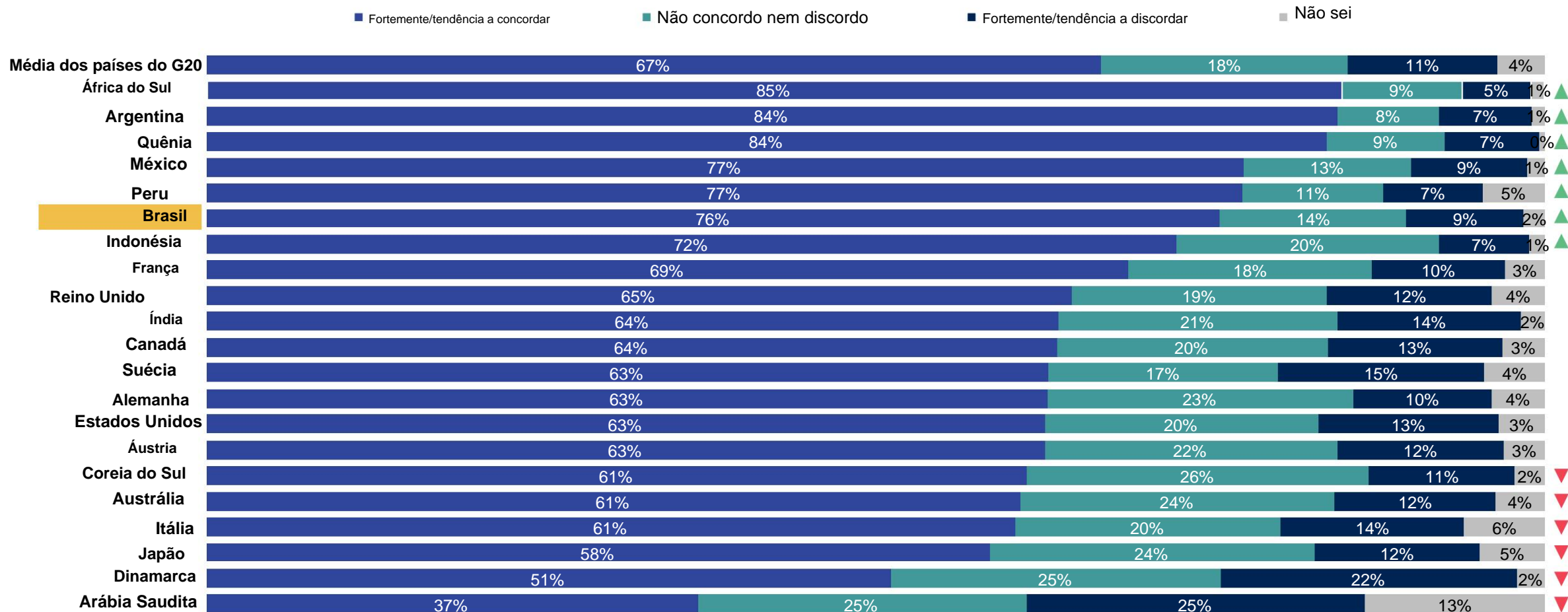
Algumas maneiras pelas quais os cidadãos poderiam estar mais envolvidos em organizações internacionais estão listadas abaixo. Até que ponto, se é que apoia, ou se opõe a estas propostas? (Fortemente/tendência a apoiar).

Q12. Algumas maneiras pelas quais os cidadãos poderiam estar mais envolvidos em organizações internacionais estão listadas abaixo. Até que ponto, se é que apoia, ou se opõe a estas propostas?

	Total (A)	Gênero		Renda familiar			Idade			
		Macho (B)	Fêmea (C)	Baixo (D)	Meio (E)	Alto (F)	18-24 (G)	25-34 (H)	35-44 (EU)	45-55 (J)
Inquéritos globais sobre as atitudes dos cidadãos sobre preocupações	67%	67%	66%	60%	71%	73%	62%	65%	67%	72%
	D				D					G
Assembleias de cidadãos globais	60%	59%	62%	56%	62%	66%	54%	58%	63%	64%
	DG								G	G
Referendos globais	59%	61%	58%	55%	60%	65%	56%	55%	62%	65%
	HD									H
Uma Assembleia Parlamentar das Nações Unidas	57%	56%	57%	51%	57%	62%	49%	55%	58%	63%
	DG									AG

Há muita desigualdade econômica no Brasil atualmente.

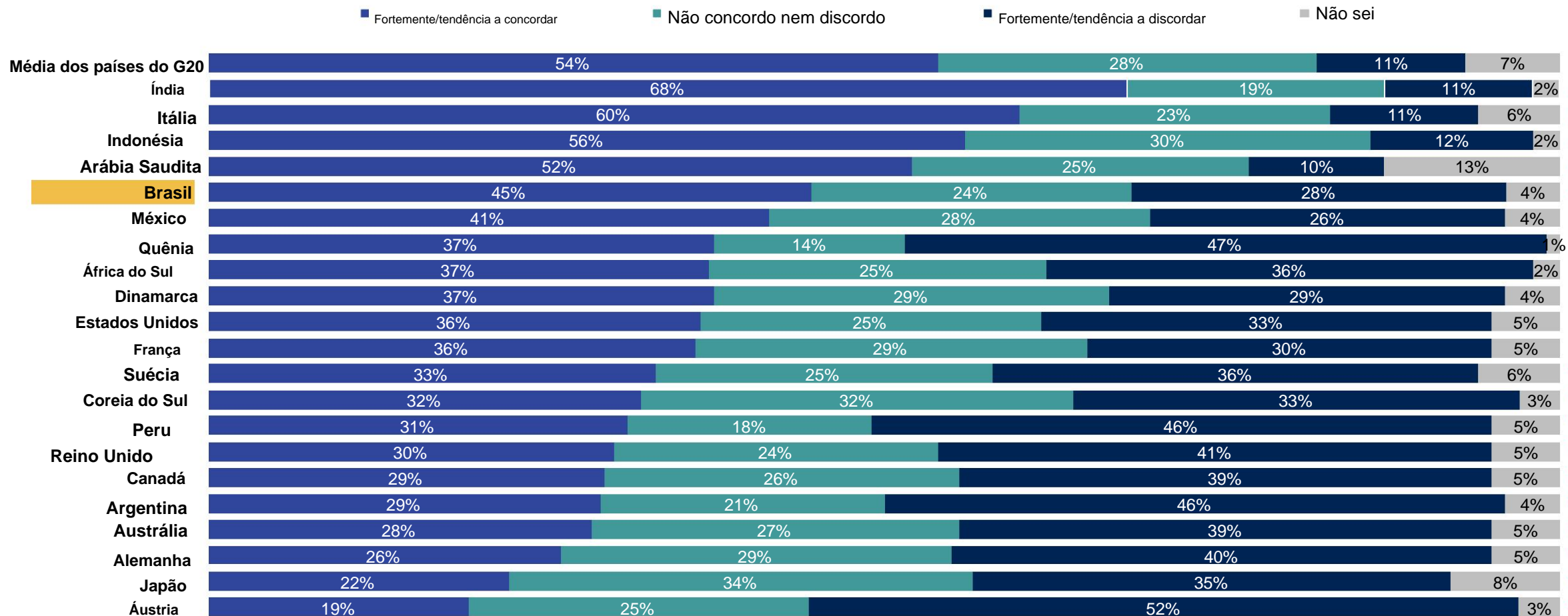
Q13. Até que ponto, se é que concorda, concorda ou discorda das seguintes afirmações sobre a economia do seu país?



Base: 21.000 em 21 países, 18 - 55-75, entrevistas online, 5 de março a 8 de abril de 2024. Argentina (1.000), Austrália (1.000), Áustria (1.000), Brasil (1.000), Canadá (1.000), Dinamarca (1.000), França (1.000), Alemanha (1.000), Índia (1.000), Indonésia (1.000), Itália (1.000), Japão (1.000), Quênia (1.000), México (1.000), Arábia Saudita (1.000), Sul África (1.000), Coreia do Sul (1.000), Suécia (1.000), Turquia (1.000), Reino Unido (1.000), Estados Unidos (1.000). A 'média dos países do G20' é uma média aritmética de 17 países do G20 pesquisados (Argentina, Austrália, Brasil, Canadá, França, Alemanha, Índia, Indonésia, Itália, Japão, México, Arábia Saudita, África do Sul, Coreia do Sul, Turquia, Reino Unido, Estados Unidos).

Todos ficamos em melhor situação quando algumas pessoas ficam ricas, porque seus gastos e investimentos se espalham por toda a sociedade brasileira, levando a mais riqueza para todos.

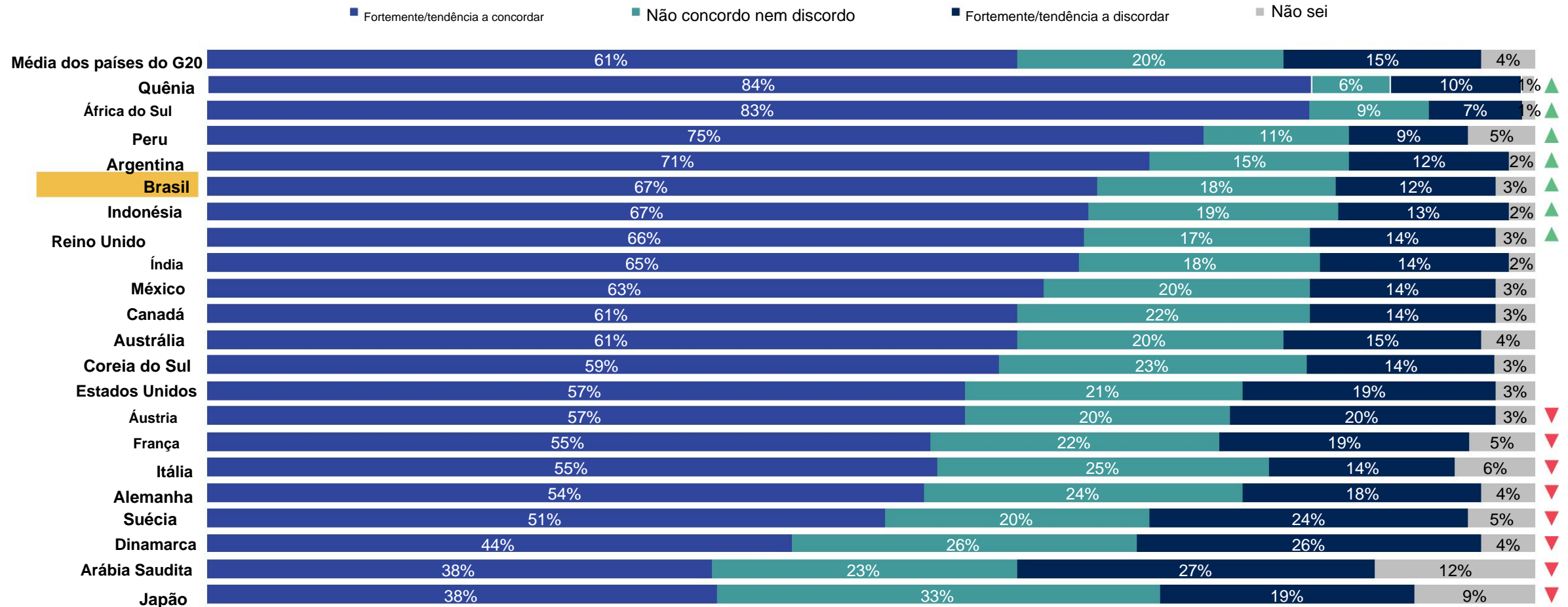
Q13. Até que ponto, se é que concorda, concorda ou discorda das seguintes afirmações sobre a economia do seu país?



Base: 21.000 em 21 países, 18 - 55-75, entrevistas online, 5 de março a 8 de abril de 2024. Argentina (1.000), Austrália (1.000), Áustria (1.000), Brasil (1.000), Canadá (1.000), Dinamarca (1.000), França (1.000), Alemanha (1.000), Índia (1.000), Indonésia (1.000), Itália (1.000), Japão (1.000), Quênia (1.000), México (1.000), Arábia Saudita (1.000), Sul África (1.000), Coreia do Sul (1.000), Suécia (1.000), Turquia (1.000), Reino Unido (1.000), Estados Unidos (1.000). A 'média dos países do G20' é uma média aritmética de 17 países do G20 pesquisados (Argentina, Austrália, Brasil, Canadá, França, Alemanha, Índia, Indonésia, Itália, Japão, México, Arábia Saudita, África do Sul, Coreia do Sul, Turquia, Reino Unido, Estados Unidos).

O sistema econômico no Brasil prejudica as pessoas que têm menos dinheiro.

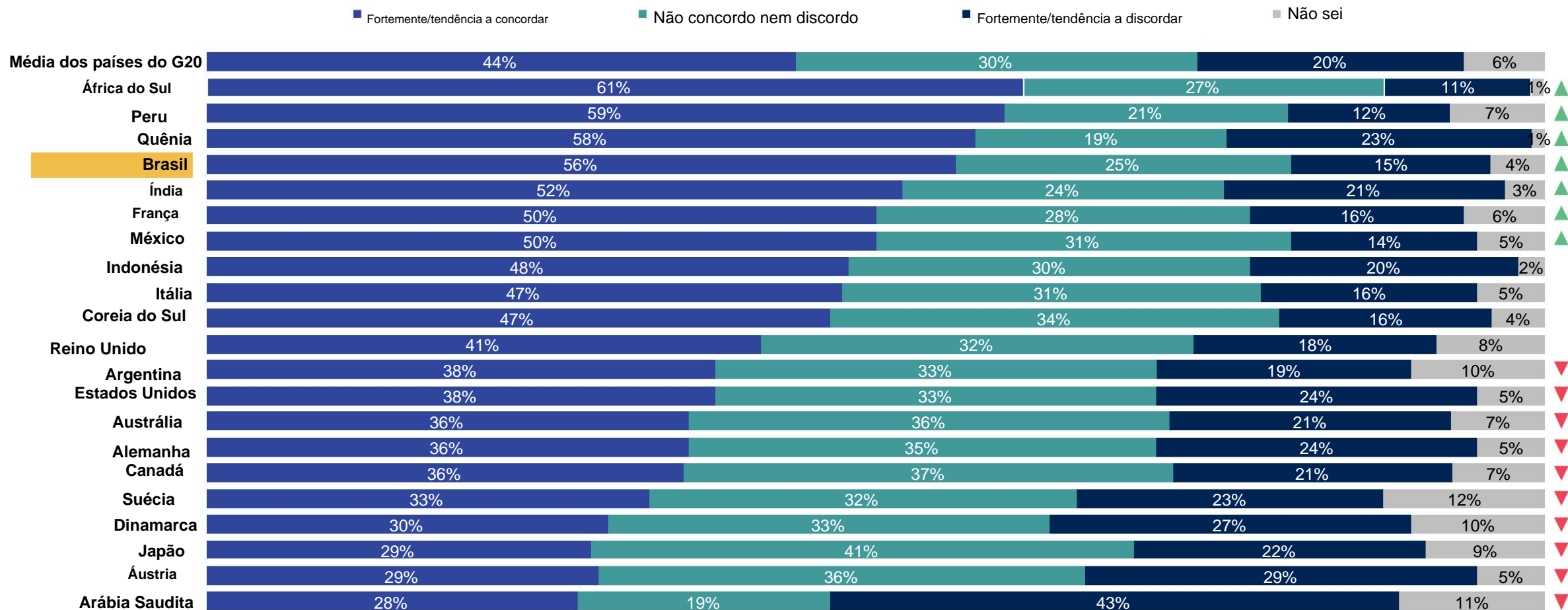
Q13. Até que ponto, se é que concorda, concorda ou discorda das seguintes afirmações sobre a economia do seu país?



Base: 21.000 em 21 países, 18 - 55-75, entrevistas online, 5 de março a 8 de abril de 2024. Argentina (1.000), Austrália (1.000), Áustria (1.000), Brasil (1.000), Canadá (1.000), Dinamarca (1.000), França (1.000), Alemanha (1.000), Índia (1.000), Indonésia (1.000), Itália (1.000), Japão (1.000), Quênia (1.000), México (1.000), Arábia Saudita (1.000), Sul África (1.000), Coreia do Sul (1.000), Suécia (1.000), Turquia (1.000), Reino Unido (1.000), Estados Unidos (1.000). A 'média dos países do G20' é uma média aritmética de 17 países do G20 pesquisados (Argentina, Austrália, Brasil, Canadá, França, Alemanha, Índia, Indonésia, Itália, Japão, México, Arábia Saudita, África do Sul, Coreia do Sul, Turquia, Reino Unido, Estados Unidos).

O sistema econômico no Brasil é ruim para o meio ambiente.

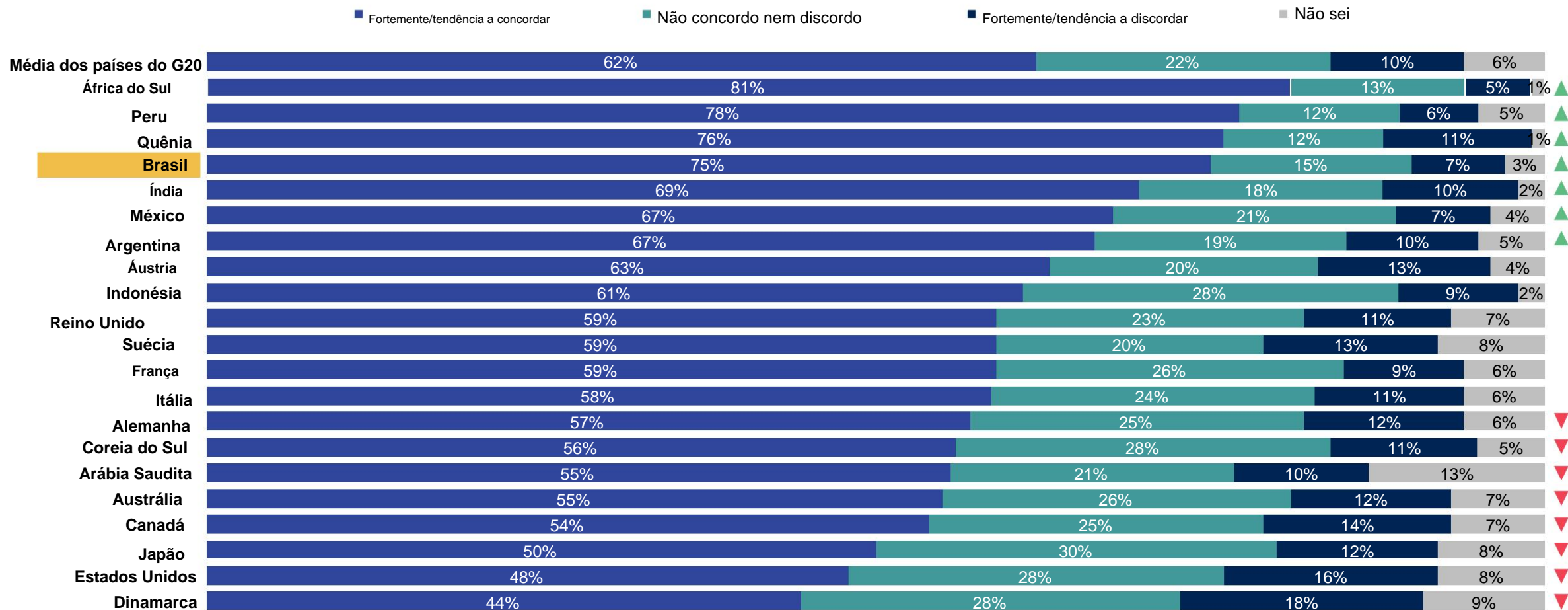
Q13. Até que ponto, se é que concorda, concorda ou discorda das seguintes afirmações sobre a economia do seu país?



Base: 21.000 em 21 países, 18 - 55-75, entrevistas online, 5 de março a 8 de abril de 2024. Argentina (1.000), Austrália (1.000), Áustria (1.000), Brasil (1.000), Canadá (1.000), Dinamarca (1.000), França (1.000), Alemanha (1.000), Índia (1.000), Indonésia (1.000), Itália (1.000), Japão (1.000), Quênia (1.000), México (1.000), Arábia Saudita (1.000), Sul África (1.000), Coreia do Sul (1.000), Suécia (1.000), Turquia (1.000), Reino Unido (1.000), Estados Unidos (1.000). A 'média dos países do G20' é uma média aritmética de 17 países do G20 pesquisados (Argentina, Austrália, Brasil, Canadá, França, Alemanha, Índia, Indonésia, Itália, Japão, México, Arábia Saudita, África do Sul, Coreia do Sul, Turquia, Reino Unido, Estados Unidos).

A forma como a economia mundial funciona agora é injusta para os países mais pobres.

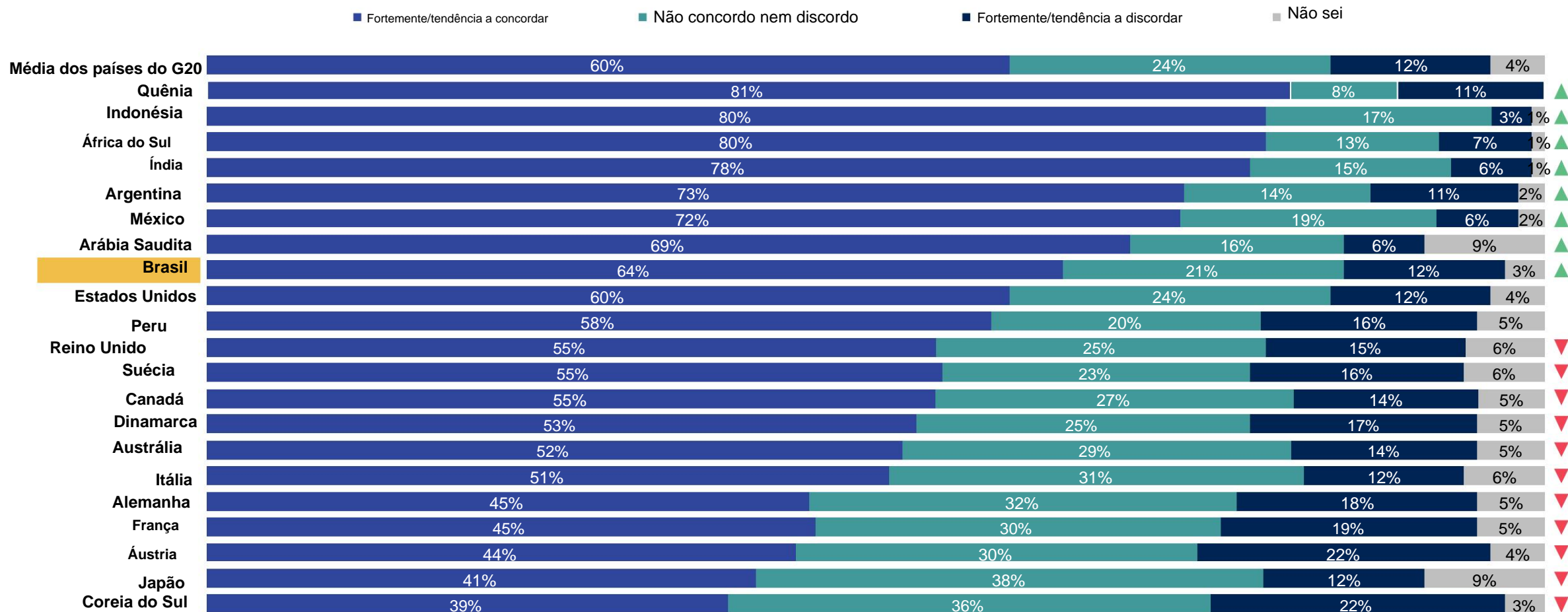
Q13. Até que ponto, se é que concorda, concorda ou discorda das seguintes afirmações sobre a economia do seu país?



Base: 21.000 em 21 países, 18 - 55-75, entrevistas online, 5 de março a 8 de abril de 2024. Argentina (1.000), Austrália (1.000), Áustria (1.000), Brasil (1.000), Canadá (1.000), Dinamarca (1.000), França (1.000), Alemanha (1.000), Índia (1.000), Indonésia (1.000), Itália (1.000), Japão (1.000), Quênia (1.000), México (1.000), Arábia Saudita (1.000), Sul África (1.000), Coreia do Sul (1.000), Suécia (1.000), Turquia (1.000), Reino Unido (1.000), Estados Unidos (1.000). A 'média dos países do G20' é uma média aritmética de 17 países do G20 pesquisados (Argentina, Austrália, Brasil, Canadá, França, Alemanha, Índia, Indonésia, Itália, Japão, México, Arábia Saudita, África do Sul, Coreia do Sul, Turquia, Reino Unido, Estados Unidos).

Focar no crescimento econômico do Brasil é a melhor forma de alcançar riqueza e bem-estar para todos que vivem aqui.

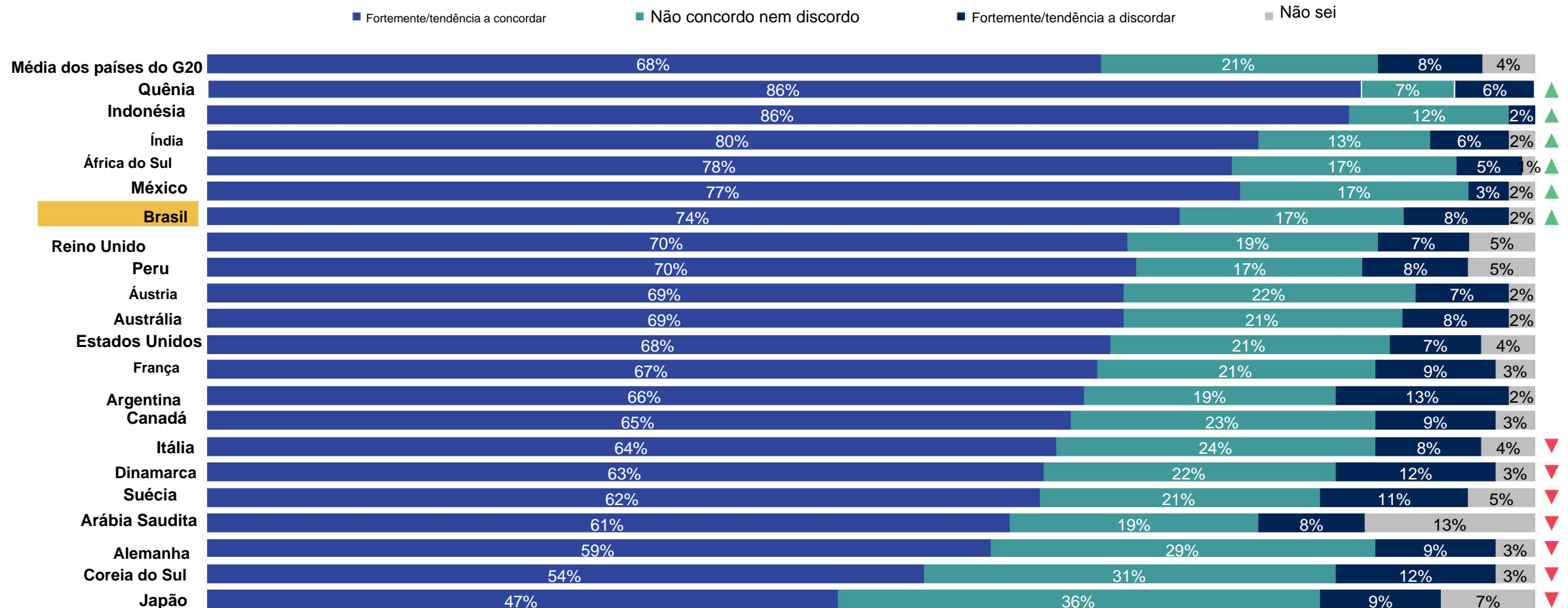
Q13. Até que ponto, se é que concorda, concorda ou discorda das seguintes afirmações sobre a economia do seu país?



Base: 21.000 em 21 países, 18 - 55-75, entrevistas online, 5 de março a 8 de abril de 2024. Argentina (1.000), Austrália (1.000), Áustria (1.000), Brasil (1.000), Canadá (1.000), Dinamarca (1.000), França (1.000), Alemanha (1.000), Índia (1.000), Indonésia (1.000), Itália (1.000), Japão (1.000), Quênia (1.000), México (1.000), Arábia Saudita (1.000), Sul África (1.000), Coreia do Sul (1.000), Suécia (1.000), Turquia (1.000), Reino Unido (1.000), Estados Unidos (1.000). A 'média dos países do G20' é uma média aritmética de 17 países do G20 pesquisados (Argentina, Austrália, Brasil, Canadá, França, Alemanha, Índia, Indonésia, Itália, Japão, México, Arábia Saudita, África do Sul, Coreia do Sul, Turquia, Reino Unido, Estados Unidos).

A forma como a economia do Brasil funciona deve priorizar a saúde e o bem-estar das pessoas e da natureza, em vez de focar apenas no lucro e no aumento da riqueza no Brasil

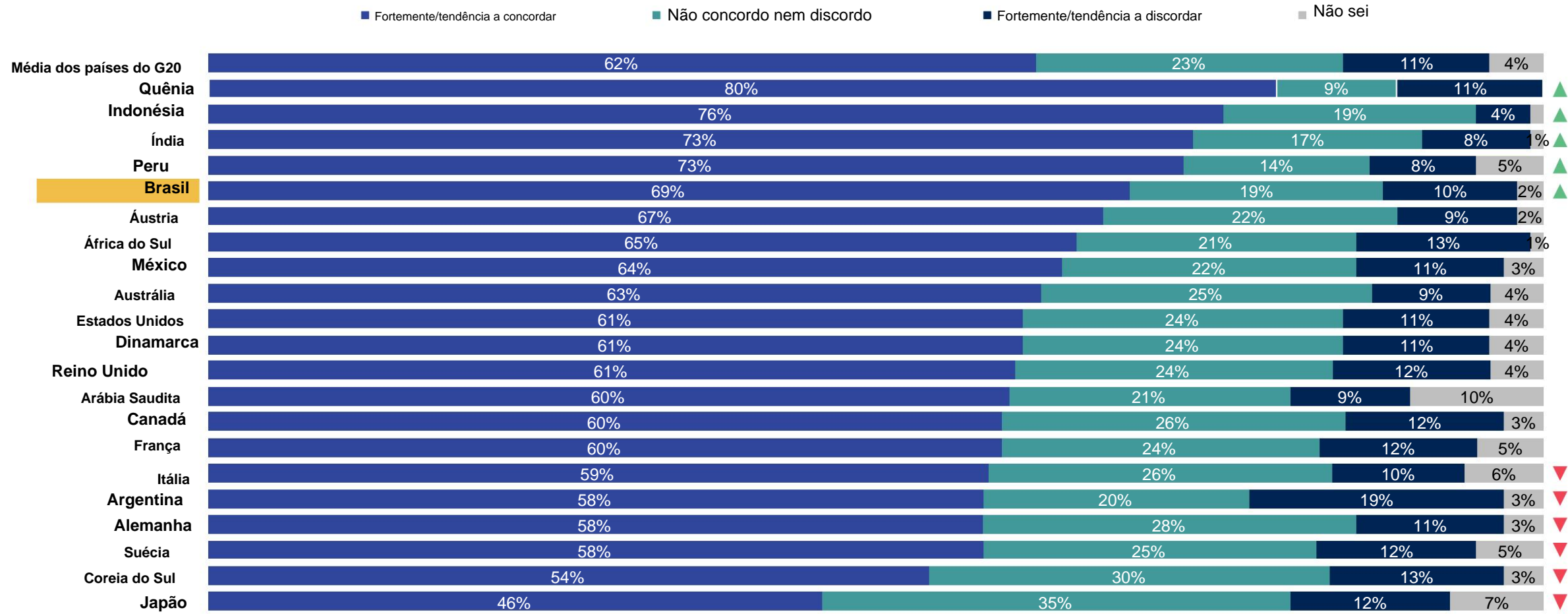
Q13. Até que ponto, se é que concorda, concorda ou discorda das seguintes afirmações sobre a economia do seu país?



Base: 21.000 em 21 países, 18 - 55-75, entrevistas online, 5 de março a 8 de abril de 2024. Argentina (1.000), Austrália (1.000), Áustria (1.000), Brasil (1.000), Canadá (1.000), Dinamarca (1.000), França (1.000), Alemanha (1.000), Índia (1.000), Indonésia (1.000), Itália (1.000), Japão (1.000), Quênia (1.000), México (1.000), Arábia Saudita (1.000), Sul África (1.000), Coreia do Sul (1.000), Suécia (1.000), Turquia (1.000), Reino Unido (1.000), Estados Unidos (1.000). A 'média dos países do G20' é uma média aritmética de 17 países do G20 pesquisados (Argentina, Austrália, Brasil, Canadá, França, Alemanha, Índia, Indonésia, Itália, Japão, México, Arábia Saudita, África do Sul, Coreia do Sul, Turquia, Reino Unido, Estados Unidos).

O sucesso económico de um país deve ser medido pela saúde e bem-estar dos seus cidadãos e não pela rapidez com que a economia está a crescer.

Q13. Até que ponto, se é que concorda, concorda ou discorda das seguintes afirmações sobre a economia do seu país?



Base: 21.000 em 21 países, 18 - 55-75, entrevistas online, 5 de março a 8 de abril de 2024. Argentina (1.000), Austrália (1.000), Áustria (1.000), Brasil (1.000), Canadá (1.000), Dinamarca (1.000), França (1.000), Alemanha (1.000), Índia (1.000), Indonésia (1.000), Itália (1.000), Japão (1.000), Quênia (1.000), México (1.000), Arábia Saudita (1.000), Sul África (1.000), Coreia do Sul (1.000), Suécia (1.000), Turquia (1.000), Reino Unido (1.000), Estados Unidos (1.000). A 'média dos países do G20' é uma média aritmética de 17 países do G20 pesquisados (Argentina, Austrália, Brasil, Canadá, França, Alemanha, Índia, Indonésia, Itália, Japão, México, Arábia Saudita, África do Sul, Coreia do Sul, Turquia, Reino Unido, Estados Unidos).

Até que ponto, se é que concorda, concorda ou discorda das seguintes afirmações sobre a economia do seu país? (Fortemente / tendem a concordar).

Q13. Até que ponto, se é que concorda, concorda ou discorda das seguintes afirmações sobre a economia do seu país?

	Total (A)	Gênero		Renda familiar			Idade			
		Macho (B)	Fêmea (C)	Baixo (D)	Meio (E)	Alto (F)	18-24 (G)	25-34 (H)	35-44 (EU)	45-55 (J)
Há muita desigualdade econômica em [PAÍS] atualmente	76% DG	78%	74%	72%	77%	81%	67%	73%	79% G	83% AGH
A forma como a economia mundial funciona agora é injusta para os países mais pobres	75%	72%	77% AB	71%	71%	81%	74%	75%	71%	78%
A forma como a economia funciona deve priorizar a saúde e o bem-estar das pessoas e da natureza, em vez de focar apenas no lucro e no aumento da riqueza em [PAÍS]	74% HD	72%	75%	69%	72%	80%	70%	69%	77% H	77% H
O sucesso econômico de um país deve ser medido pela saúde e bem-estar dos seus cidadãos e não pela rapidez com que a economia está a crescer.	69% HD	70%	67%	63%	70%	75%	64%	64%	70% D	77% AGH
O sistema econômico em [PAÍS] prejudica as pessoas que têm menos dinheiro	67% G	65%	70%	66%	67%	70%	58%	67% G	69% G	73% G
Focar no crescimento econômico em [PAÍS] é a melhor forma de alcançar riqueza e bem-estar para todos os que vivem aqui	64% CDG	68% AC	61%	58%	69% D	71%	55%	62%	67% G	70% AG
O sistema econômico em [PAÍS] é mau para o ambiente	56%	55%	58%	52%	58%	59%	53%	55%	54%	63% AGI
Todos ficamos melhor quando algumas pessoas ficam ricas (à medida que os gastos e o investimento diminuem, levando a mais riqueza para todos)	45% G	48%	42%	42%	49%	46%	38%	48% G	45%	46%

Base: Brasil, 1.000 adultos de 18 a 55 anos, entrevistados online em março e abril de 2024.

Para tamanhos de base de subgrupos, consulte Metodologia.

40 ©Ipsos | Earth4All e a Aliança Global Commons | Deck Brasil | Junho de 2024

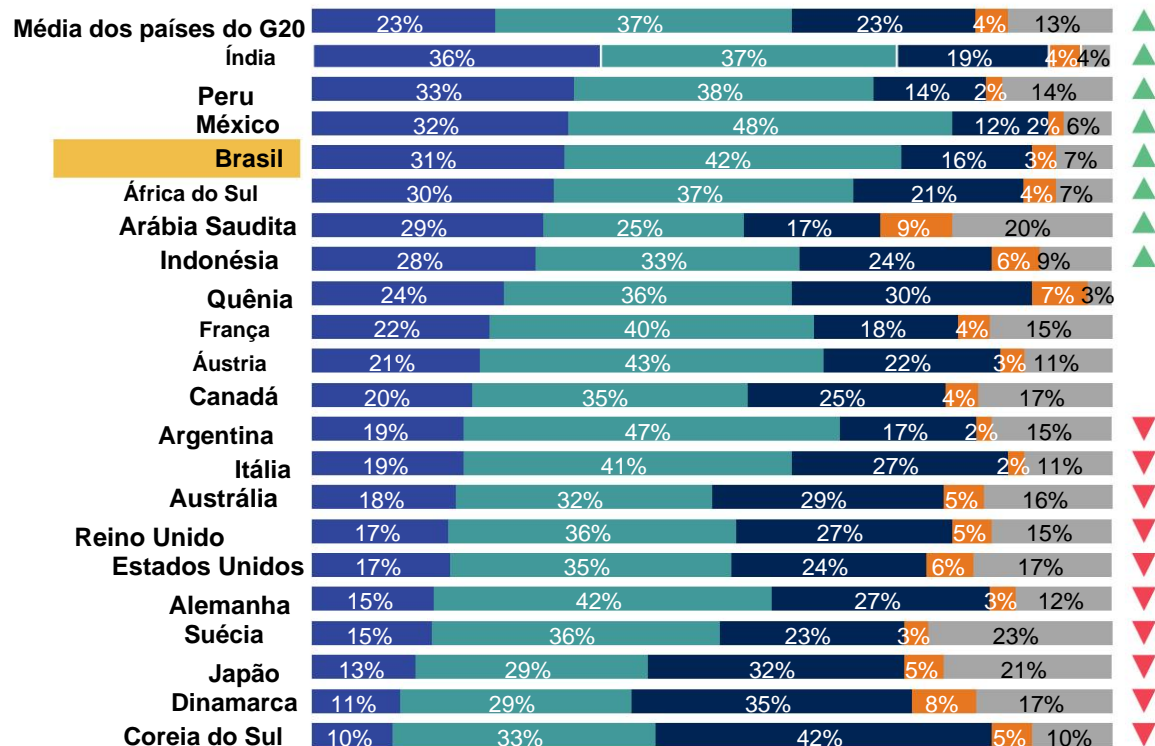
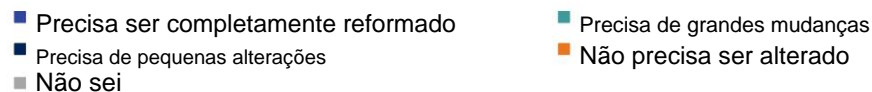
As letras verdes mostram que a coluna % é significativamente maior que a coluna indicada pela letra. Subgrupos sig testados contra outros totais e comparáveis (ou seja, homens vs mulheres; rendimento familiar baixo vs médio vs alto ; 18-24 vs 25-34 vs 35-44 vs 45-54 vs 55-65).



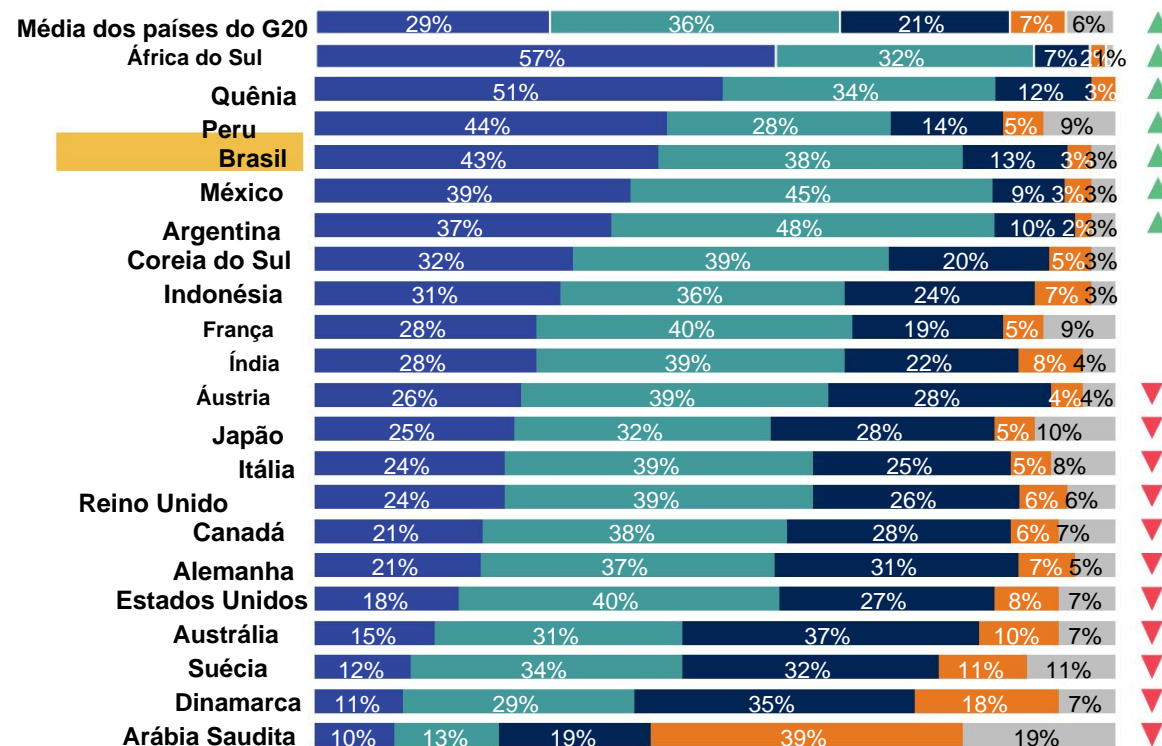
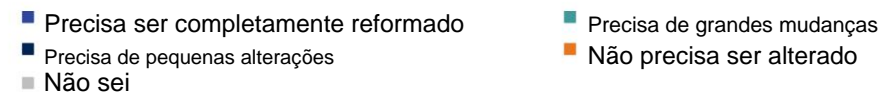
O que mais se aproxima da sua opinião sobre os seguintes sistemas políticos?

Q14. O que mais se aproxima da sua opinião sobre os seguintes sistemas políticos?

O sistema político global



O sistema político do Brasil



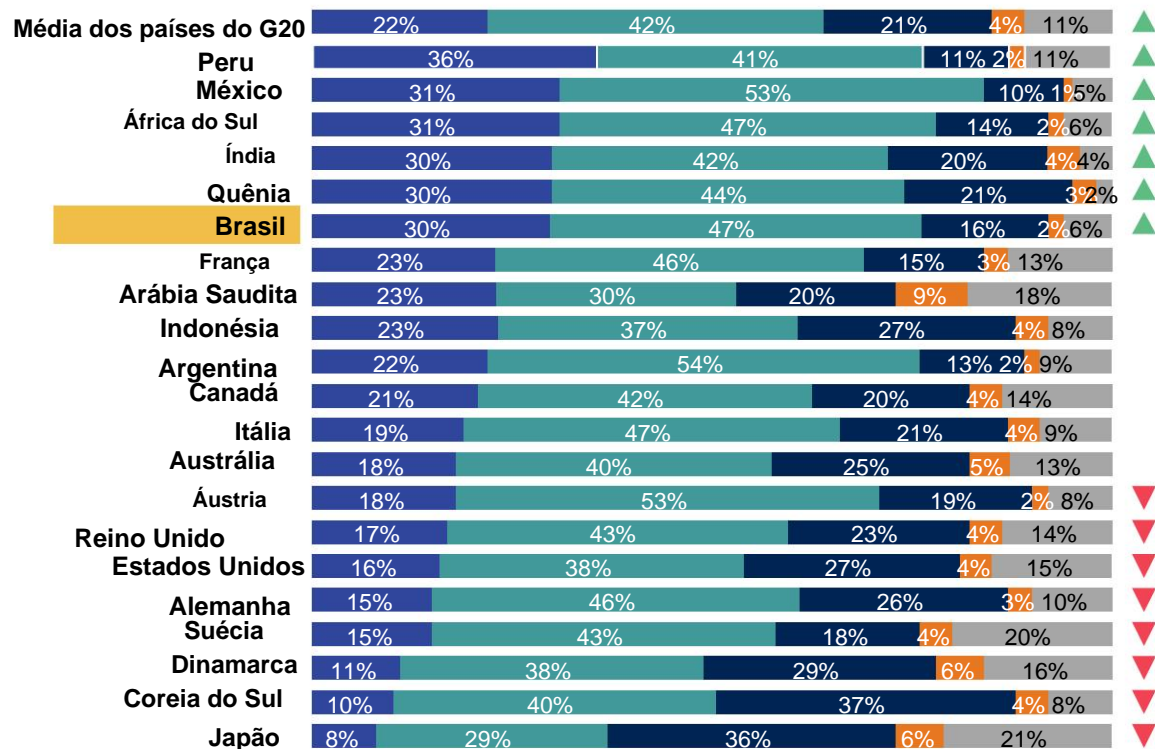
Base: 21.000 em 21 países, 18 - 55-75, entrevistas online, 5 de março a 8 de abril de 2024. Argentina (1.000), Austrália (1.000), Áustria (1.000), Brasil (1.000), Canadá (1.000), Dinamarca (1.000), França (1.000), Alemanha (1.000), Índia (1.000), Indonésia (1.000), Itália (1.000), Japão (1.000), Quênia (1.000), México (1.000), Arábia Saudita (1.000), Sul África (1.000), Coreia do Sul (1.000), Suécia (1.000), Turquia (1.000), Reino Unido (1.000), Estados Unidos (1.000). A 'média dos países do G20' é uma média aritmética de 17 países do G20 pesquisados (Argentina, Austrália, Brasil, Canadá, França, Alemanha, Índia, Indonésia, Itália, Japão, México, Arábia Saudita, África do Sul, Coreia do Sul, Turquia, Reino Unido, Estados Unidos).

O que mais se aproxima da sua visão sobre os seguintes sistemas econômicos?

Q14. O que mais se aproxima da sua opinião sobre os seguintes sistemas políticos?

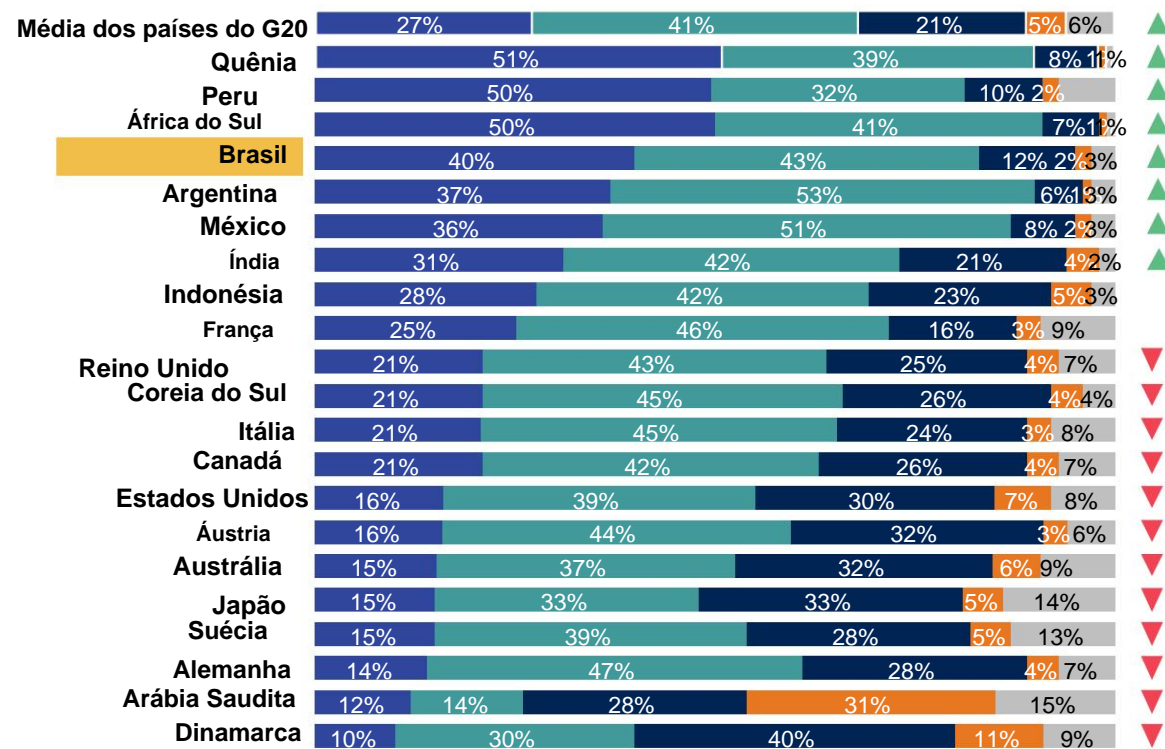
O sistema econômico global

- Precisa ser completamente reformado
- Precisa de grandes mudanças
- Precisa de pequenas alterações
- Não precisa ser alterado
- Não sei



O sistema econômico do Brasil

- Precisa ser completamente reformado
- Precisa de grandes mudanças
- Precisa de pequenas alterações
- Não precisa ser alterado
- Não sei



Base: 21.000 em 21 países, 18 - 55-75, entrevistas online, 5 de março a 8 de abril de 2024. Argentina (1.000), Austrália (1.000), Áustria (1.000), Brasil (1.000), Canadá (1.000), Dinamarca (1.000), França (1.000), Alemanha (1.000), Índia (1.000), Indonésia (1.000), Itália (1.000), Japão (1.000), Quênia (1.000), México (1.000), Arábia Saudita (1.000), Sul África (1.000), Coreia do Sul (1.000), Suécia (1.000), Turquia (1.000), Reino Unido (1.000), Estados Unidos (1.000). A 'média dos países do G20' é uma média aritmética de 17 países do G20 pesquisados (Argentina, Austrália, Brasil, Canadá, França, Alemanha, Índia, Indonésia, Itália, Japão, México, Arábia Saudita, África do Sul, Coreia do Sul, Turquia, Reino Unido, Estados Unidos).

Valores e demografia 03

Até que ponto você é otimista ou pessimista em relação a cada um dos itens a seguir... (Muito/um tanto otimista).

Q2. Até que ponto você é otimista ou pessimista em relação a cada um dos itens a seguir...

	Total (A)	Gênero		Renda familiar			Idade			
		Macho (B)	Fêmea (C)	Baixo (D)	Meio (E)	Alto (F)	18-24 (G)	25-34 (H)	35-44 (EU)	45-55 (J)
Seu futuro	81%	82%	81%	76%	84%	86%	71%	82%	85%	83%
	DG				D	DE ANCIOS		G	G	G
O futuro do seu país	57%	55%	60%	55%	59%	58%	49%	55%	63%	60%
	G								AGH	G
O futuro do mundo	51%	50%	52%	48%	52%	55%	36%	49%	59%	55%
	G							G	AGH	G

Base: Brasil, 1.000 adultos de 18 a 55 anos, entrevistados online em março e abril de 2024.

Para tamanhos de base de subgrupos, consulte Metodologia.

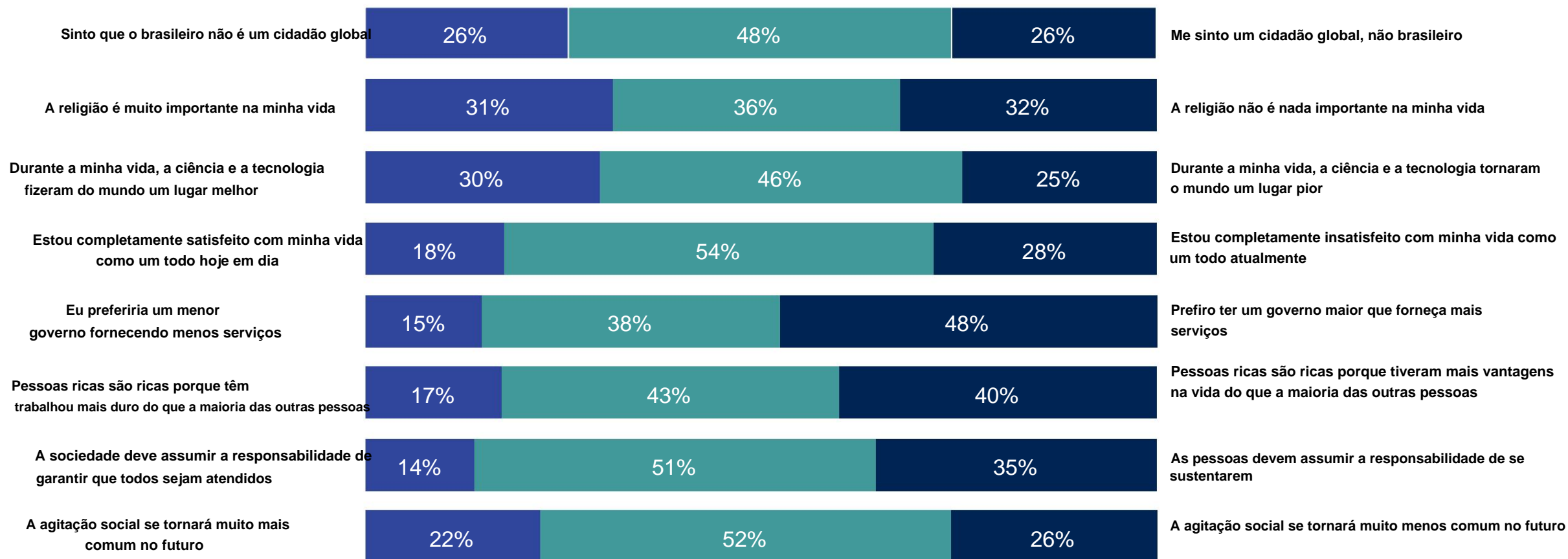
44 © Ipsos | Earth4All e a Aliança Global Commons | Deck Brasil | Junho de 2024

As letras verdes mostram que a coluna % é significativamente maior que a coluna indicada pela letra. Subgrupos sig testados contra outros totais e comparáveis (ou seja, homens vs mulheres; rendimento familiar baixo vs médio vs alto ; 18-24 vs 25-34 vs 35-44 vs 45-54 vs 55-65).

Por favor, dê-nos agora a sua opinião sobre as seguintes questões. Mostraremos duas afirmações – diga-nos qual dessas afirmações está mais próxima de suas crenças.

Q3. 1 significa que você concorda totalmente com a afirmação à esquerda; 7 significa que você concorda totalmente com a afirmação à direita; e se suas visualizações estiverem em algum ponto intermediário, você poderá escolher qualquer número intermediário.

■ Líquido: 1-2 ■ Líquido: 3-5 ■ Líquido: 6-7



Base: Brasil, 1.000 adultos de 18 a 65 anos, entrevistados online em março e abril de 2024.

Quão satisfeito você está com a situação financeira da sua família?

Até que ponto você está pessoalmente exposto, se estiver, a riscos e ameaças ambientais e climáticos?

QD4. Quão satisfeito você está com a situação financeira da sua família?

QD5. Até que ponto você está pessoalmente exposto, se estiver, a riscos e ameaças ambientais e climáticos?

	Total (A)	Gênero		Renda familiar			Idade			
		Macho (B)	Fêmea (C)	Baixo (D)	Meio (E)	Alto (F)	18-24 (G)	25-34 (H)	35-44 (EU)	45-55 (J)
Quão satisfeito você está com a situação financeira da sua família?	NET: Muito/razoavelmente satisfeito 51% D	52%	52%	39%	53% D	65% ADE	46%	54%	56% G	48%
	NET: Muito/bastante insatisfeito 27% 24% nanorab		29%	35%	28% F	19% AF	28%	26%	25%	30%
Até que ponto você está pessoalmente exposto, se é que existe, aos riscos ambientais e líquidos: Pouco ou relacionados aos riscos climáticos, exposto e ameaças?	NET: Muito/um pouco exposto 59% B	54%	64% AB	58%	61%	60%	56%	60%	61%	58%
	37% 42% C		31% AC	36%	33%	39%	40%	36%	35%	38%

Base: Brasil, 1.000 adultos de 18 a 55 anos, entrevistados online em março e abril de 2024.

Para tamanhos de base de subgrupos, consulte Metodologia.

46 ©Ipsos | Earth4All e a Aliança Global Commons | Deck Brasil | Junho de 2024

As letras verdes mostram que a coluna % é significativamente maior que a coluna indicada pela letra. Subgrupos sig testados contra outros totais e comparáveis (ou seja, homens vs mulheres; rendimento familiar baixo vs médio vs alto ; 18-24 vs 25-34 vs 35-44 vs 45-54 vs 55-65).



Metodologia

04

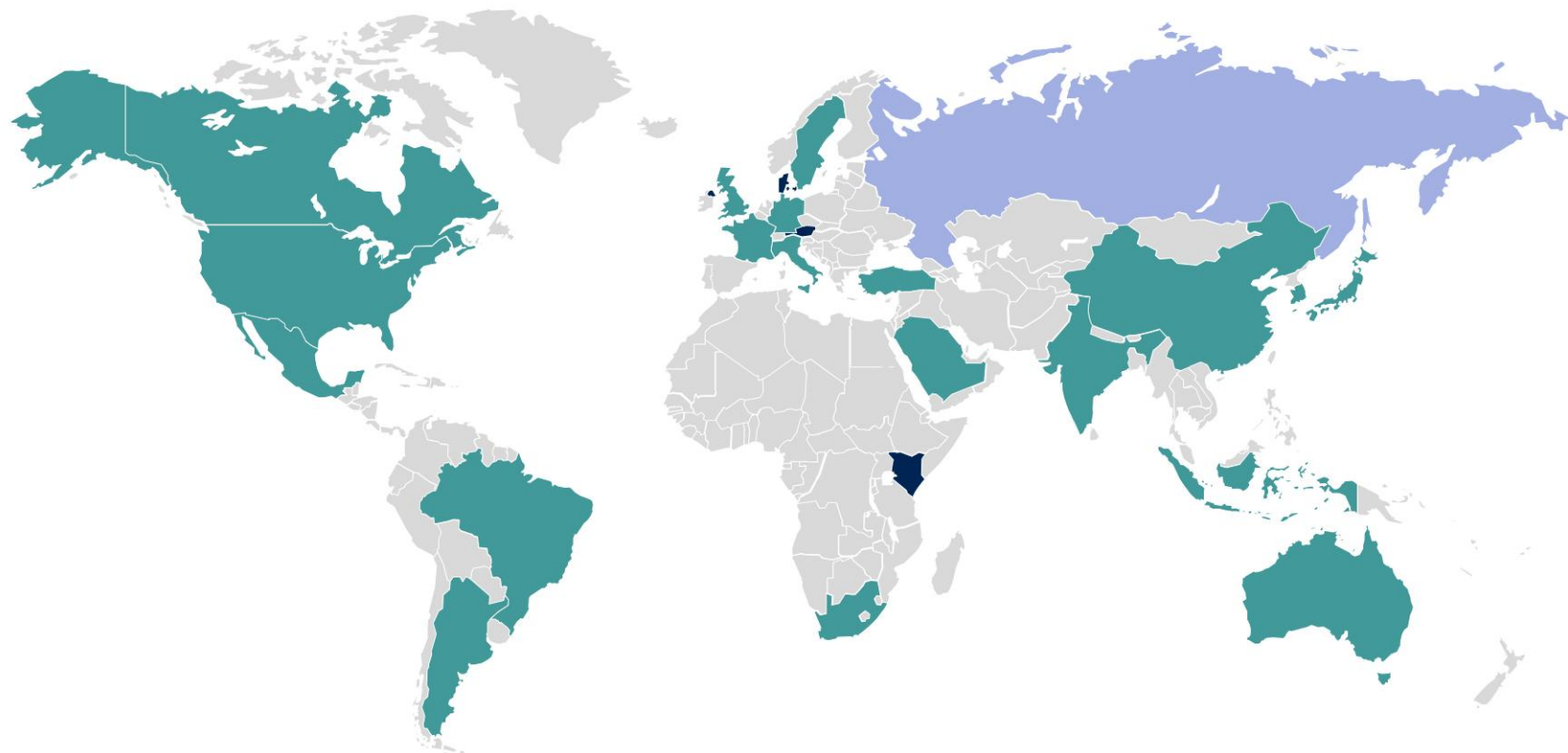
Objetivos e metodologia.

- Encomendado pela Earth4All e pela Global Commons Alliance, em parceria com The Policy Institute Kings College, Wellbeing Alliance, ISWE e Wellbeing Economy Alliance, a Ipsos conduziu pesquisas para compreender **as atitudes em relação às transformações sociais, aos sistemas políticos/econômicos e à administração planetária**. As perguntas centraram-se em: valores e visões do mundo, atitudes em relação à natureza e gestão planetária, atitudes em relação aos sistemas políticos e económicos nacionais e globais, níveis de apoio às recomendações políticas da Earth4All. **Este relatório centra-se nas atitudes em relação aos sistemas políticos e económicos nacionais e globais e nos níveis de apoio às propostas políticas do Earth4All.**
- A Ipsos entrevistou **22.000 participantes com idades entre 18 e 55-75 anos em 22 países**. Isso incluiu 18 países do G20 (Argentina (1.000), Austrália (1.000), Brasil (1.000), Canadá (1.000), China (1.000), França (1.000), Alemanha (1.000), Índia (1.000), Indonésia (1.000), Itália (1.000), Japão (1.000), México (1.000), Arábia Saudita (1.000), África do Sul (1.000), Coreia do Sul (1.000), Turquia (1.000), Reino Unido (1.000), Estados Unidos (1.000)), mais quatro países fora do G20 (Áustria (1.000), Dinamarca (1.000), Quênia (1.000) e Suécia (1.000)). Nem todas as perguntas foram feitas na China. Todas as entrevistas foram realizadas online e ocorreram entre **5 de março e 8 de abril de 2024**.
- Foi utilizada **amostragem por cota** e, em cada país, os dados são **ponderados para serem representativos da população nacional em idade, sexo, região e trabalho status**. Quando os resultados não somam 100, isso pode dever-se a arredondamentos, respostas múltiplas ou exclusão de categorias “não sei”.
- **Este relatório apresenta uma “média dos países do G20”** e compara países individuais com esta média. A percentagem global da «média dos países do G20» é uma média aritmética dos resultados nacionais dos 18 países do G20 inquiridos (ou dos 17 países do G20 no caso de perguntas que não foram feitas na China), onde os resultados de cada país têm o mesmo peso e são não proporcional às verdadeiras proporções populacionais para este público.
- Este relatório apresenta as conclusões do **Brasil**, comparando as respostas com as outras nações pesquisadas. Este estudo também compara respostas de diferentes grupos demográficos no Brasil. No **Brasil, 1.000 participantes com idades entre 18 e 75 anos foram entrevistados** em português entre 5 de março e 8 de abril de 2024.

Metodologia: Cobertura do Estudo.

22 países foram incluídos no estudo, um total de **22.000 participantes** com idades entre 18 e 55-75 anos.

Algumas perguntas feitas também foram realizadas na [Pesquisa Global Commons em 2021](#). Quando [for este](#) o caso, foram apresentados dados de tendências para os países incluídos nos estudos de 2021 e 2024.



■ Países novos na pesquisa em 2024

■ Países pesquisados em 2021 e 2024

■ Países pesquisados apenas em 2021

Metodologia: bases demográficas/subgrupos.

Não ponderado/ponderado	
Gênero	
Macho	485/489 48%/49%
Fêmea	507/503 51% / 50%
situação de emprego	
Trabalhando	737/691 74%/69%
Não está funcionando	263/309 26%/31%
Educação	
Secundário	507/517 51%/52%
Grau ou superior	468/457 47%/46%
Renda familiar (por ano, antes de impostos)	
Baixo (<US\$ 50.000)	389/396 39%/40%
Médio (US\$ 50.000 a US\$ 94.999)	232/231 23% / 23%
Alto (\$ 95.000 +)	358/350 36%/35%
Crianças em casa	
Sim	641/632 65%/64%
Não	347/355 35%/36%

Não ponderado/ponderado	
Idade	
18-24	203/193 20%/19%
25-34	305/285 31%/29%
35-44	277/277 28% / 28%
45+	215/245 22%/25%
Região	
Norte	87/88 9% / 9%
nordeste	268/268 27% / 27%
Sudeste	423/423 42% / 42%
Sul	142/141 14% / 14%
Centro-Oeste	80/79 8% / 8%

Observação: qualquer uso dos dados desta pesquisa em domínio público precisará ser aprovado pela equipe de Pesquisas para Publicação da Ipsos.

Padrões e credenciações Ipsos

Os padrões e credenciamentos da Ipsos proporcionam aos nossos clientes a tranquilidade de que eles sempre podem contar conosco para fornecer resultados confiáveis e sustentáveis. Além disso, o nosso foco na qualidade e na melhoria contínua significa que incorporamos uma abordagem “certa desde a primeira vez” em toda a nossa organização.



ISO 20252 – é o padrão internacional específico para pesquisa de mercado, opinião e social, incluindo insights e análise de dados. A Ipsos no Reino Unido foi a primeira empresa no mundo a obter esta acreditação.



Parceria com a empresa MRS – Ao ser uma empresa parceira da MRS, a Ipsos UK endossa e apoia os principais valores da marca MRS de profissionalismo, excelência em pesquisa e eficácia comercial, e se compromete a cumprir o Código de Conduta da MRS em toda a organização e fomos a primeira empresa a inscrever nossa organização nos requisitos e autorregulação do Código MRS; mais de 350 empresas seguiram nosso exemplo.



ISO 9001 – Norma internacional geral da empresa com foco na melhoria contínua por meio de sistemas de gestão da qualidade. Em 1994, nos tornamos um dos primeiros a adotar o padrão empresarial ISO 9001.



ISO 27001 – Norma internacional para segurança da informação projetada para garantir a seleção de controles de segurança adequados e proporcionais. A Ipsos UK foi a primeira empresa de pesquisa no Reino Unido a receber este prêmio em agosto de 2008.



O Regulamento Geral de Proteção de Dados do Reino Unido (RGPD do Reino Unido) e a Lei de Proteção de Dados do Reino Unido de 2018 (DPA) – a Ipsos UK é obrigada a cumprir o Regulamento Geral de Proteção de Dados do Reino Unido e a Lei de Proteção de Dados do Reino Unido; abrange o processamento de dados pessoais e a proteção da privacidade.



HMG Cyber Essentials – Um produto chave apoiado pelo governo do Programa Nacional de Segurança Cibernética do Reino Unido. A avaliação da Ipsos UK foi validada para certificação em 2016. Cyber Essentials define um conjunto de controles que, quando devidamente implementados, fornecem às organizações proteção básica contra as formas mais prevalentes de ameaças provenientes da Internet.



Fair Data – A Ipsos UK é inscrita como uma empresa de “Fair Data” ao concordar em aderir a doze princípios fundamentais. Os princípios apoiam e complementam outras normas, como as ISO, e os requisitos da legislação de proteção de dados.

Este trabalho foi realizado de acordo com os requisitos da norma internacional de qualidade para estudos de mercado, ISO 20252 e com os Termos e Condições da Ipsos UK.

Apêndice:

Tendências versus globais

Comuns

pesquisar

05

A forma como a economia de [PAÍS] funciona deve priorizar a saúde e o bem-estar das pessoas e da natureza, em vez de focar apenas no lucro e no aumento da riqueza em [PAÍS]. (Fortemente / tendem a concordar).

Q13. Até que ponto, se é que concorda, concorda ou discorda das seguintes afirmações sobre a economia do seu país?

	2021	2023	
G20*	74%	68%	▼
Argentina	73%	66%	▼
Austrália	71%	69%	▼
Brasil	78%	74%	
Canadá	69%	65%	▼
França	75%	67%	▼
Reino Unido	69%	70%	
Alemanha	73%	59%	▼
Índia	77%	80%	
Indonésia	86%	86%	
Itália	77%	64%	▼
Japão	61%	47%	▼
Arábia Saudita	59%	61%	
Coreia do Sul	71%	54%	▼
México	79%	77%	
África do Sul	78%	78%	
Peru	85%	70%	▼
Estados Unidos	68%	68%	
Suécia	56%	62%	▲

Base= 2021=18.655; 2023 = 19.000. *Observe que a média do G20 em 2021 incluiu a Rússia.

