



# Do Fome Zero ao Zero Hunger: uma perspectiva global

**José Graziano da Silva**

*Diretor, Instituto Fome Zero*



# Tópicos da apresentação



- **A fome como escolha política**
- **Fome Zero: metodologia e inovação sistêmica**
- **Da experiência nacional à agenda global**
- **O Fome Zero 2.1: atualizar os legados**
- **Preservação da história do combate à fome**



# LINHA DO TEMPO

Marcos globais na agenda da segurança alimentar e nutricional



2006



**Cimeira Mundial da Alimentação**

Endosso do objetivo de reduzir a fome a metade até 2015 (ODS).

2012



**Aprovação das Diretrizes Voluntárias**

sobre a Governança Responsável da Posse de Terra, Pesca e Florestas.

2012



**Aprovação do Zero Hunger Challenge**

na Rio+20.

2014



**Segunda Conferência Internacional de Nutrição**

2015



**Aprovação da Agenda 2030 e do ODS 2**

(Fome Zero Global).

2017



**Aprovação da Estratégia de Paz e Segurança Alimentar da FAO**

2019



**Conferência da FAO para o Futuro da Alimentação**



Esses marcos refletem o compromisso crescente da comunidade internacional com o direito humano à alimentação adequada, a sustentabilidade dos sistemas alimentares e a promoção de dietas saudáveis para todos.

# Exemplos do Fome Zero pelo mundo



**Agricultura familiar & Cisternas**



**Transfer ncia de renda**



**Alimenta  o escolar**

# SAN no Brasil: abordagem territorial



fonte: instagram @especialidade

- Dois Brasis alimentares exigem políticas territorializadas diferenciadas
- Após saída do Mapa, combate à fome deve endereçar desigualdades regionais
- Norte e Nordeste com índices de SAN bem inferiores ao Sul e Sudeste
- SAN territorial integra acesso, qualidade alimentar e sistemas locais

# Custo da guerra x custo da fome

## CUSTO DA FOME: 3 ESTIMATIVAS DIFERENTES

(valores anuais – conforme escopo e metodologia de cada estudo)

**2016**  
(2016–2030)



1. FAO, FIDA e PMA  
(2015)

**US\$ 265**  
**BILHÕES POR ANO**  
(pacote amplo: pobreza +  
fome + sistemas produtivos)

Inclui pobreza, agricultura,  
recursos naturais, infraestrutura,  
pesquisa, P&D, entre outros.

**2020**  
(2020–2030)



2. Laborde et al.  
(2020)

**US\$ 33**  
**BILHÕES POR ANO**  
(custo adicional incremental)

Representa o custo extra  
necessário para implementar  
intervenções complementares  
em políticas públicas já  
existentes.

**2021**  
(2022–2030)



3. Relatório Global  
de Nutrição  
(2021)

**US\$ 10,8**  
**BILHÕES POR ANO**  
(só nutrição específica)

Considera apenas intervenções  
nutricionais diretas, como  
suplementação, fortificação,  
promoção da alimentação  
adequada, etc.

Quando incluem-se os targets do **OD2** (agricultura sustentável,  
todas as formas de má nutrição), **os custos aumentam muito!**



**CUSTO DA GUERRA**  
**NO ORIENTE MÉDIO (2026)**

**US\$ 25**  
**BILHÕES**

**JÁ GASTOS EM 2026\***  
(até abril de 2026)

Gastos dos Estados Unidos  
com a guerra contra o Irã  
até agora em 2026.

Fonte: Reuters, 29/04/2026

**Equivale a:**

**2,3x** o custo anual  
da nutrição global  
(US\$ 10,8 bi)

**2,3x** o custo para  
famílias vulneráveis  
(US\$ 11 bi)

**76%** do custo adicional  
incremental  
(US\$ 33 bi)

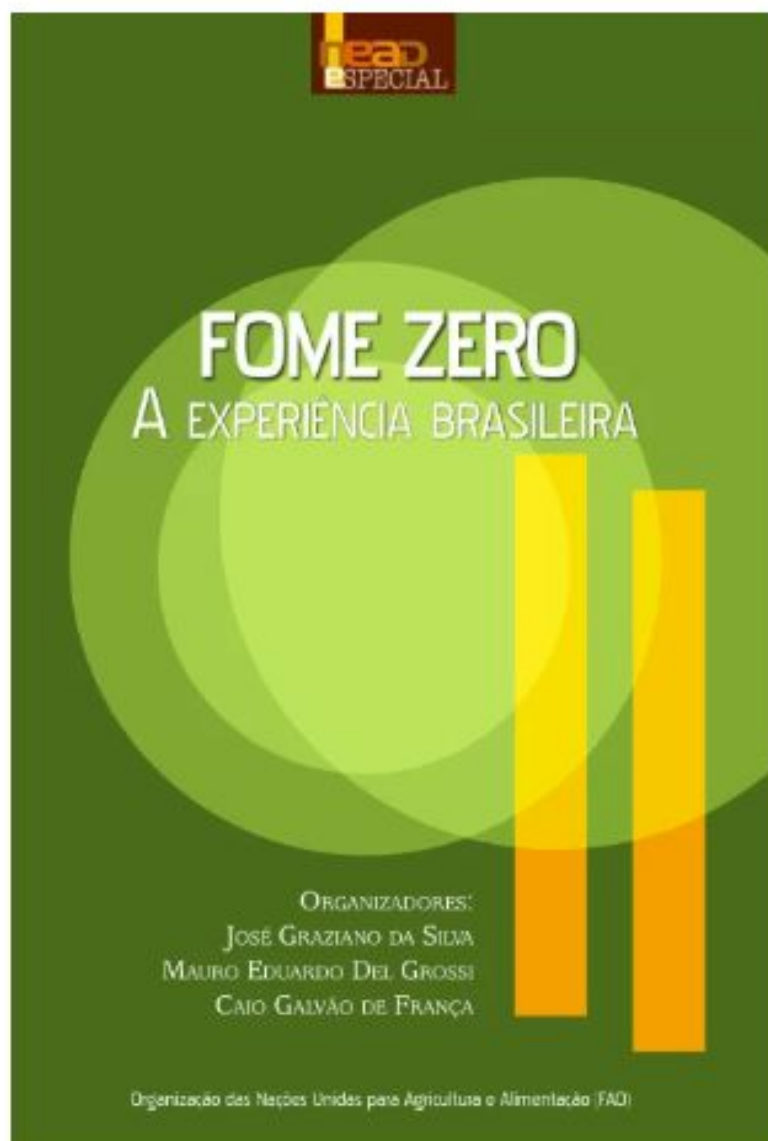
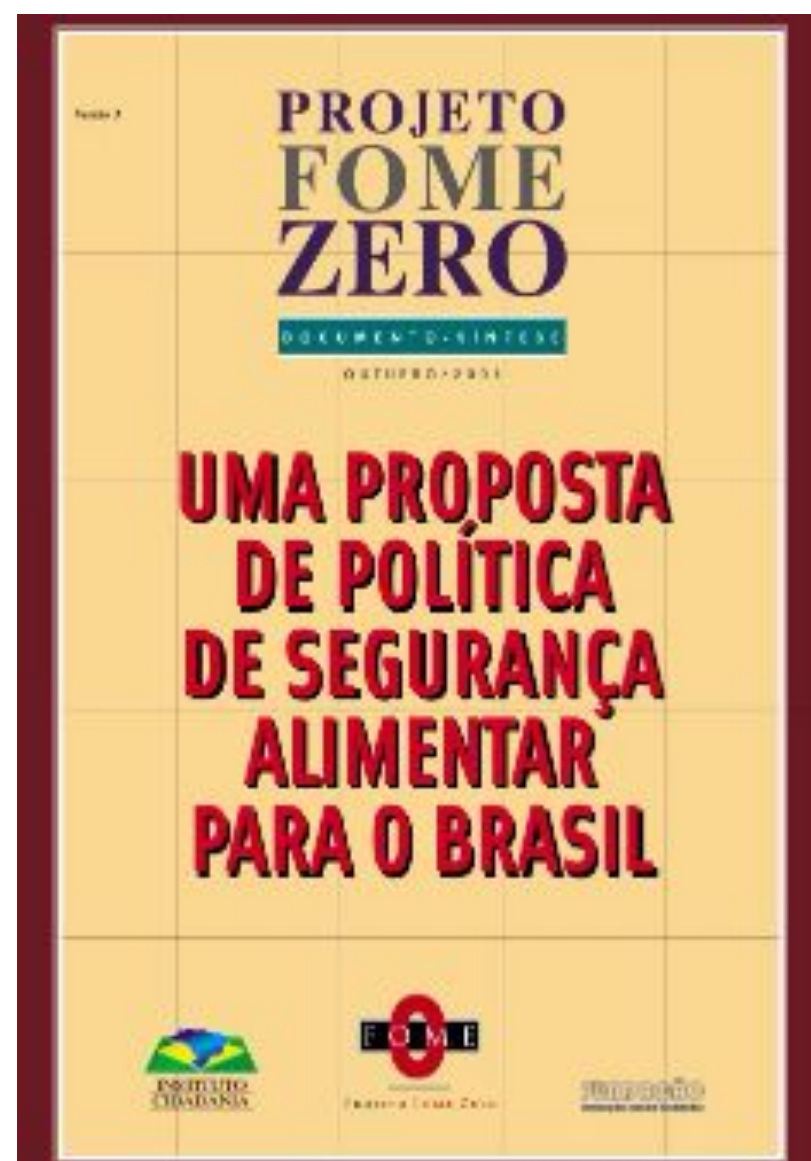
**E representa:**

**9% a 23%**


do custo anual de um  
**pacote amplo contra a fome**  
(US\$ 33–265 bi)

e apenas **1,8%** do cenário  
de transformação sistêmica  
(US\$ 1,4 trilhão/ano)

# Acervo Fome Zero



**Obrigado!**



**Acervo Fome Zero  
Site do IFZ**