ALIANZA GLOBAL
CONTRA EL HAMBRE
Y LA POBREZA

LA CARRERA HACIA 2030

Avances recientes en la lucha contra el hambre y la pobreza y lecciones para acelerar su progreso





Cita sugerida:

Alianza Global contra el Hambre y la Pobreza. (2026). *La carrera hacia 2030: Avances recientes en la lucha contra el hambre y la pobreza y lecciones para acelerar su progreso*. Ginebra: UNRISD.

Contacto:

Mecanismo de Apoyo de la Alianza Global contra el Hambre y la Pobreza
Correo electrónico: contact@endhungerandpoverty.org

Publicado por:

Instituto de Investigación de las Naciones Unidas para el Desarrollo Social (UNRISD)
Palais des Nations, Avenue de la Paix 8-14, 1211 Ginebra
www.unrisd.org

ISBN 978-92-9085-147-9
Noviembre 2026
© Alianza Global contra el Hambre y la Pobreza

Derechos de autor y descargo de responsabilidad:

El uso comercial de este material publicado por el UNRISD no está permitido sin el consentimiento por escrito de la Alianza Global contra el Hambre y la Pobreza.

Las denominaciones empleadas y la presentación del material contenido en este producto de información no implican la expresión de opinión alguna por parte de la Alianza Global contra el Hambre y la Pobreza ni de sus miembros respecto de la condición jurídica o el nivel de desarrollo de ningún país, territorio, ciudad o área, ni de sus autoridades, ni en relación con la delimitación de sus fronteras o límites.

La mención de empresas específicas o de productos de determinados fabricantes, estén o no patentados, no implica que hayan sido respaldados o recomendados por la Alianza Global contra el Hambre y la Pobreza o sus miembros con preferencia respecto de otros de naturaleza similar que no se mencionan.

Las opiniones expresadas en este producto de información son las de sus autores y no reflejan necesariamente las opiniones o políticas de la Alianza Global contra el Hambre y la Pobreza ni de sus miembros.

Foto de portada: © FAO/Pep Bonet.

ÍNDICE

v Prólogo

vii Agradecimientos

ix Abreviaturas

xi Mensajes clave

xix Introducción: la carrera hacia 2030

1 Progreso mundial en materia de hambre y pobreza

2 1.1 Tendencias mundiales del hambre

6 1.2 Tendencias mundiales de la pobreza

13 La Alianza Global en acción

13 2.1 Reforzar el consenso a nivel mundial, actuar conjuntamente a nivel local

19 2.2 Cumplir nuestros compromisos: destacar la actuación de los miembros de la Alianza

24 2.3 Protección social e inclusión económica para erradicar el hambre y la pobreza (2025-2026)

31 2.4 Apoyo a la agricultura a pequeña escala resiliente, acceso al agua y otras soluciones

41 2.5 Alimentación escolar, nutrición infantil y apoyo a las madres

57 Lecciones para acelerar el avance hacia 2030

58 3.1 Sabemos qué funciona: elementos comunes de la Cesta de Políticas

59 3.2 La última milla es la más difícil: concentración, fragilidad y deuda

63 3.3 Protección y crecimiento: las dos mitades de una misma estrategia

66 3.4 Construir para que perdure allí donde es más difícil

68 3.5 Actuar juntos: lo que ha aprendido la Alianza

73 Definiciones y metodología

75 Referencias

83 Anexo: cumplir con nuestros compromisos

LISTA DE **GRÁFICOS**

3 **Gráfico 1.**
Prevalencia de la subalimentación y número de personas subalimentadas en el mundo, 2010-2025

4 **Gráfico 2.**
Prevalencia de la subalimentación en las regiones y subregiones, 2015-2025

5 **Gráfico 3.**
Prevalencia de la inseguridad alimentaria moderada o grave en el mundo y por regiones, 2015-2025

7 **Gráfico 4.**
Tendencias de la pobreza a nivel mundial y regional: 1990-2026

8 **Gráfico 5.**
La carga desproporcionada que recae sobre los niños y niñas

10 **Gráfico 6.**
Evolución de la proporción de pobreza extrema: países de bajos ingresos

24 **Gráfico 7.**
Cobertura de la protección social por población y grupo de ingresos de los países: comparación entre 2015 y 2023

28 **Gráfico 8.**
Dos mil millones de personas en países de renta baja y media siguen sin estar cubiertas o con una cobertura inadecuada de protección social

32 **Gráfico 9.**
Número de países que cumplen el objetivo global de resiliencia para 2030

61 **Gráfico 10.**
Mucho para los más pobres, poco para el mundo

65 **Gráfico 11.**
Protección, capital humano y crecimiento en la Cesta de Políticas

PRÓLOGO

La promesa de la Agenda 2030 es que nadie se quede atrás. Durante las últimas décadas se han logrado avances significativos en la reducción de la pobreza y el hambre, demostrando que el compromiso político y las políticas públicas eficaces pueden transformar vidas. Sin embargo, a menos de cuatro años de que finalice el plazo para alcanzar los Objetivos de Desarrollo Sostenible, el hambre y la pobreza siguen privando a millones de personas de sus derechos fundamentales y de la oportunidad de vivir con dignidad. El desafío que enfrentamos es claro: debemos transformar nuestros compromisos colectivos en resultados más rápidos, más ambiciosos y duraderos.

La Alianza Global contra el Hambre y la Pobreza se creó en 2024 como respuesta a este desafío urgente. Como copresidentes, Brasil y España comparten una firme convicción: el hambre y la pobreza no son inevitables, y las políticas públicas de eficacia comprobada pueden generar una diferencia transformadora cuando cuentan con liderazgo político, los recursos adecuados y una cooperación internacional sostenida.

La experiencia de los dos primeros años de la Alianza refuerza tanto la promesa de la acción colectiva como la magnitud de la tarea que tenemos por delante. En todos los países y regiones, los gobiernos y los socios están trabajando para ampliar la protección social, fortalecer la inclusión económica, apoyar a los pequeños agricultores, mejorar el acceso al agua y promover la alimentación escolar y la nutrición materna y en la primera infancia. Estos esfuerzos demuestran el valor de las políticas basadas en datos empíricos, adaptadas a los contextos nacionales e integradas en los sistemas públicos. También muestran que el progreso es posible cuando la voluntad política, las políticas eficaces y la cooperación internacional convergen para llegar a las personas que más lo necesitan.

Al mismo tiempo, persisten desafíos considerables. Aunque el hambre y la pobreza extrema han disminuido en muchas partes del mundo, cada vez se concentran más en países que enfrentan a conflictos, fragilidad, crisis relacionadas con el clima y graves restricciones financieras. Estas realidades exigen una solidaridad internacional renovada y un esfuerzo más decidido para movilizar y armonizar el financiamiento, la cooperación técnica y el apoyo institucional con las propias prioridades y estrategias de desarrollo a largo plazo de los países, en consonancia con los compromisos contraídos en la Cuarta Conferencia Internacional sobre la Financiación para el Desarrollo celebrada en Sevilla.

Aquí es donde la Alianza Global puede aportar una contribución particular. Al reunir a gobiernos, instituciones financieras internacionales y regionales, organizaciones internacionales, la sociedad civil y otros socios, la Alianza busca reforzar la articulación de los esfuerzos existentes en torno a soluciones impulsadas por los propios países. Su propósito no es sustituir las políticas nacionales ni las iniciativas ya existentes, sino contribuir a que alcancen una mayor escala, coherencia e impacto.

Creemos que la lucha contra el hambre y la pobreza, así como la realización del derecho a la alimentación, deben seguir ocupando un lugar central en la agenda internacional. La protección social es esencial para garantizar la dignidad y la seguridad; la alimentación escolar y una nutrición adecuada suponen una inversión en salud, educación y oportunidades futuras de los niños; y el apoyo a los pequeños productores y a los sistemas alimentarios resilientes refuerza los medios de vida al

mismo tiempo que contribuye a la seguridad alimentaria. La igualdad de género y el empoderamiento de las mujeres y las niñas son igualmente esenciales para lograr un progreso duradero. Las mujeres deben ser reconocidas como actores clave y líderes en la lucha contra el hambre y la pobreza. Estas prioridades se refuerzan mutuamente y deben avanzar juntas, prestando especial atención también a la infancia y las comunidades que enfrentan las mayores vulnerabilidades.

A medida que nos acercamos a 2030, nuestra prioridad debe ser consolidar los avances logrados y acelerar la obtención de resultados concretos. Invertir en las personas, reforzar las políticas públicas inclusivas y garantizar que los más vulnerables no se queden atrás son pilares esenciales para tener unas sociedades más igualitarias, resilientes y sostenibles.

En calidad de copresidentes, Brasil y España mantienen su compromiso de colaborar con todos los miembros y socios de la Alianza Global para impulsar este esfuerzo compartido. Juntos, debemos garantizar que la promesa de un mundo libre de hambre y pobreza se convierta en una realidad para todos.



Wellington Dias,
Ministro de Desarrollo y Asistencia Social, Familia y Lucha contra el Hambre
República Federativa de Brasil



Eva Granados,
Secretaria de Estado de Cooperación Internacional
Reino de España

AGRADECIMIENTOS

Este informe, titulado *La carrera hacia 2030: Avances recientes en la lucha contra el hambre y la pobreza y lecciones para acelerar su progreso*, ha sido elaborado por miembros de la Alianza Global contra el Hambre y la Pobreza, con aportes sustanciales de la Organización de las Naciones Unidas para la Alimentación y la Agricultura (FAO), la Organización Internacional del Trabajo (OIT), la Secretaría de la Coalición para la Alimentación Escolar, el Fondo de las Naciones Unidas para la Infancia (UNICEF) y el Grupo del Banco Mundial (GBM). El Instituto de Investigación de las Naciones Unidas para el Desarrollo Social (UNRISD, por sus siglas en inglés) se ofreció amablemente a actuar como editor de este informe. El borrador final y la consolidación estuvieron a cargo del Mecanismo de Apoyo de la Alianza Global, que asume toda la responsabilidad por el contenido de la publicación y por cualquier error que pueda contener.

El equipo de redacción de la FAO estuvo liderado por Adriano Campolina, bajo la orientación general de Máximo Torero, e incluyó a Anna Korzenzky, Anne Kepple, Edoardo Calza Bini, Guilherme Brady, Manzamasso Hodjo y Rebecca Pietrelli. El equipo de redacción de la OIT contó con la participación de Veronika Wodsak. El equipo de redacción del Coalición Nacional para la Alimentación Escolar (SMC, por sus siglas en inglés) estuvo formado por María José Rojas, Espedito Nastro, Sasinat Chindapol y Marekh Khmaladze. El equipo de redacción de UNICEF contó con Amirhossein Yarparvar, Annalies Borrel, Jennifer Yablonski, Kate Heneghan y Nangar Soomro. El equipo de redacción del Grupo del Banco Mundial (GBM) estaba formado por Penny Williams, Colin Andrews, Emily Weedon, José Carlos Chávez Alzamora, Nazia Moqueet y Victoria Strokova y con el apoyo de Daniel Gerszon Mahler en el análisis y manejo de datos. El equipo de redacción del Mecanismo de Apoyo estaba formado por Ana Ocampo, Emily Kitongo y Renato Godinho. El diseño visual, la maquetación y la composición tipográfica corrieron a cargo de Jonathan Hallo.

La concepción general de la publicación, así como la edición, corrección de pruebas, revisión de la coherencia, verificación de contenidos, la coordinación de colaboradores y la investigación, estuvieron a cargo del equipo del Mecanismo de Apoyo de la Alianza Global, con editores y colaboradores como Ana Ocampo, Emily Kitongo, Michael Riggs y Renato Godinho.

La contribución de los miembros registrada en este informe se basa en la información facilitada o validada por los gobiernos nacionales y los socios para el desarrollo entre junio y septiembre de 2026.

ABREVIATURAS

AIF	Asociación Internacional de Fomento
AMD	Dram armenio
AfDB	Banco Africano de Desarrollo
ASIS	Sistema de Índice de Estrés Agrícola
AOD	Ayuda Oficial al Desarrollo
BID	Banco Interamericano de Desarrollo
BMD	Bancos Multilaterales de Desarrollo
BRL	Real Brasilero
CAD	Comité de Ayuda al Desarrollo
CFA	Comunidad Financiera Africana
CFF	Marco de Financiamiento Colaborativo contra el Hambre y la Pobreza
COP30	30.ª Conferencia de las Partes de la Convención Marco de las Naciones Unidas sobre el Cambio Climático
EGP	Libra egipcia
EUR	Euro
FAO	Organización de las Naciones Unidas para la Alimentación y la Agricultura
FCV	Fragilidad, conflicto y violencia
FfD4	4.ª Conferencia Internacional sobre la Financiación para el Desarrollo
FIDA	Fondo Internacional de Desarrollo Agrícola
FMI	Fondo Monetario Internacional
G7	Grupo de los Siete
G20	Grupo de los Veinte
GAFSP	Programa Global de Agricultura y Seguridad Alimentaria
GBM	Grupo del Banco Mundial
IGAD	Autoridad Intergubernamental para el Desarrollo
IPC	Clasificación por Fases Integrada de la Seguridad Alimentaria
IPEA	Instituto de Investigación Económica Aplicada
IPM	Indice de Pobreza Multidimensional
J4P	"*Jobs for the Poor*" Empleos para los Pobres
MIS	Sistema de información de gestión
NINI	Ni estudia, ni trabaja

OCDE	Organización para la Cooperación y el Desarrollo Económicos
ODS	Objetivo de Desarrollo Sostenible
OIT	Organización Internacional del Trabajo
ONG	Organización No Gubernamental
ONU	Organización de las Naciones Unidas
OSC	Organización de la sociedad civil
PMA	Programa Mundial de Alimentos
PoU	Prevalencia de la subalimentación
SASPP	Programa de Protección Social Adaptativa del Sahel
SMC	Coalición para la Alimentación Escolar
SoC	Declaración de Compromiso
SOFI	Estado de la Seguridad Alimentaria y la Nutrición en el Mundo
TIC	Tecnologías de la Información
UE	Unión Europea
UNDFF	Decenio de las Naciones Unidas para la Agricultura Familiar
UNICEF	Fondo de las Naciones Unidas para la Infancia
USD	Dólar estadounidense
WASH	Agua, saneamiento e higiene
WVI	World Vision Internacional

MENSAJES **CLAVE**

Tendencias recientes y sus implicaciones

01 **El hambre y la pobreza extrema vuelven a disminuir a pesar de las crisis superpuestas.** En 2025, el hambre en el mundo se redujo por tercer año consecutivo, situándose en el 7,8 % de la población mundial, lo que equivale a 645 millones de personas: casi 14 millones menos que en 2024. Se prevé que, en 2026, unos 811 millones de personas vivan por debajo del umbral internacional de pobreza de 3,00 dólares al día, frente a los 817 millones de 2025. {1; 1.1; 1.2} **Las referencias entre paréntesis indican los capítulos y secciones pertinentes, que a su vez contienen las fuentes originales y las referencias de apoyo.*

02 **El ritmo de avance es insuficiente para alcanzar los objetivos de 2030, y los progresos recientes podrían revertirse.** Según las tendencias actuales, la pobreza extrema se mantendrá en torno al 9,2 % en 2030, muy lejos del Objetivo de Desarrollo Sostenible de erradicarla. Se prevé que, en ese mismo año, entre 510 y 520 millones de personas padezcan hambre. La ayuda oficial al desarrollo se redujo un 23,1 % en términos reales en 2025, la caída más pronunciada jamás registrada. Los conflictos, el cierre del estrecho de Ormuz y el actual ciclo de El Niño, que podría empujar a por lo menos a 49 millones de personas más a una situación de inseguridad alimentaria aguda para finales de 2027, aumentan el riesgo de que se reviertan los avances conseguidos con tanto esfuerzo. {**Introducción**; 1; 1.2; 3.4}

03 **El hambre y la pobreza extrema se concentran cada vez más en un número reducido de países de bajos ingresos, frágiles y altamente endeudados.** De los 811 millones de personas en situación de pobreza extrema en 2026, 586 millones, el 72 %, viven en África subsahariana, y en 2025 África superó a Asia como la región con el mayor número de personas que padecen hambre. La proporción de personas en situación de pobreza extrema que viven en países de bajos ingresos casi se duplicó en una década, pasando del 23 % al 44 %, y se prevé que, para 2030, cerca del 60 % vivirá en entornos afectados por la fragilidad, los conflictos y la violencia. {**Introducción**; 1.2; 3.2}

04 **En estos países, las políticas que han reducido la pobreza en otros lugares son mucho más difíciles de replicar.** El crecimiento se traduce con menor facilidad en reducción de la pobreza, las bases impositivas son limitadas y el servicio de la deuda absorbe una parte cada vez mayor de los ingresos públicos. En 2024, las 26 economías con menores ingresos, donde vive alrededor del 40 % de la población en situación de pobreza extrema del mundo, estaban más endeudadas que en cualquier otro momento desde 2006. Mientras tanto, la ayuda exterior que recibían cayó a su nivel más bajo en dos décadas en relación con el tamaño de sus economías. {1.2; 2.3; 3.2}

05 **Por otra parte, los recursos necesarios para acabar con la pobreza extrema y el hambre son modestos en comparación con la economía mundial.** Un nivel mínimo de protección social, que incluya la atención médica esencial, supondría para los países de bajos ingresos un coste adicional del 52,3 % de su PIB combinado. Si bien esa cifra supera con creces sus propios

medios, equivale solo a una fracción del 1 % de la producción mundial. La cantidad de ingresos adicionales que se necesitaría para que todas las personas en situación de pobreza extrema superaran el umbral de 3,00 dólares es de unos 311.000 millones de dólares al año en términos de paridad de poder adquisitivo, lo que equivale aproximadamente al 0,17 % del PIB mundial en 2025. Solo el aumento del gasto militar mundial entre 2024 y 2025, de unos 169.000 millones de dólares, fue aproximadamente cinco veces superior a la estimación de 2020 del coste anual de acabar con el hambre. {3.2}

06 **Para reducir el hambre y la pobreza en estos países, la comunidad internacional deberá introducir tres cambios:**

- una comprensión específica de cómo financiar soluciones estructurales a gran escala y hacer que funcionen de manera fiable en contextos frágiles y endeudados;
- un enfoque de respuesta a las crisis que fomente una resiliencia estructural y duradera y;
- una determinación mucho más generosa de no dejar a nadie atrás.

Los párrafos 21 a 24 resumen las propuestas de la publicación sobre cada uno de estos aspectos. {**Introducción**; 3.2; 3.4}

Cumplimiento de los compromisos: destaque de las acciones de los miembros de la Alianza

07 **Los miembros de la Alianza han comenzado a cumplir sus compromisos de poner en marcha programas contra el hambre y la pobreza, a menudo con recursos nacionales.** En junio de 2026, el Grupo del Banco Mundial había ampliado la protección social a 234 millones de personas más, lo que supone el 47 % del objetivo de los *Sprints 2030* de llegar a 500 millones más, tal y como se refleja en el objetivo corporativo «SP500» del Grupo del Banco Mundial y en el sistema de seguimiento puesto en marcha junto con la Alianza en julio de 2024. El Banco Interamericano de Desarrollo ha aprobado unos 10.000 millones de dólares de los 25.000 millones prometidos para programas alineados con la Cesta de Políticas. El programa de alimentación escolar de Indonesia, uno de los mayores del mundo, pasó de cero beneficiarios en 2024 a 55 millones en 2026; los Estados miembros de la Unión Africana ampliaron la alimentación escolar de 66 millones a 87 millones de niños y niñas, en su mayoría con financiamiento nacional; y la India puso en marcha un plan agrícola con un gasto anual de 2.500 millones de dólares destinado a 17 millones de agricultores. {2.2; 2.4; 2.5}

08 **El anexo del informe completo documenta 146 acciones de este tipo llevadas a cabo por 81 de los 223 miembros de la Alianza, cada una vinculada a un compromiso específico.** Cada registro documenta una acción realizada desde julio de 2024, identificada a partir de fuentes públicas y confirmada por el miembro. Los registros se agrupan según las tres áreas temáticas del capítulo 2: protección social e inclusión económica (60); agricultura a pequeña escala resiliente, acceso al agua y otras soluciones (33); y alimentación escolar, nutrición infantil y apoyo materno (53). El anexo constituye una selección ilustrativa, ya que el seguimiento formal quedaría fuera del mandato de los compromisos voluntarios. {2.2; Anexo}

Avances en la Cesta de Políticas

09 **La cobertura de la protección social se ha ampliado a través de los sistemas nacionales,** pero 1.600 millones de personas en países de ingresos bajos y medios-bajos siguen sin tenerla. Más de la mitad de la población mundial cuenta ahora con al menos una prestación de protección social, y más de 1.300 millones de personas recibieron transferencias monetarias de respuesta a las crisis durante las recientes emergencias. En consonancia con sus compromisos, Egipto aumentó el presupuesto de los programas *Takaful y Karama* hasta unos 55.000 millones de libras egipcias (EGP), y el programa de transferencias monetarias de Liberia superó su objetivo Sprint, llegando a 16.586 hogares. Sin embargo, otros 400 millones de personas reciben prestaciones demasiado bajas para marcar una diferencia significativa, y los programas de inclusión económica solo llegan a 70 millones de personas, aproximadamente el 10 % de la población en situación de pobreza extrema. {2.3}

10 **Los pequeños productores son los más afectados por las crisis y los miembros de la Alianza están invirtiendo en su resiliencia.** Las explotaciones de menos de dos hectáreas representan alrededor del 85 % del total, y se estima que los desastres destruyeron 3,26 billones de dólares de producción agrícola entre 1991 y 2023, siendo los pequeños agricultores de secano los más afectados. Pocos países van por buen camino para cumplir los objetivos de resiliencia para 2030. El objetivo del FIDA para 2025-2027 es que 101 millones de personas del medio rural experimenten una movilidad económica positiva, más del doble de la cifra del ciclo anterior, y el programa *Agro-Pocket* de Nigeria, financiado por el Banco Africano de Desarrollo, está movilizando 200 millones de dólares a lo largo de cuatro años para insumos, seguros y extensión agrícola. En previsión de un fenómeno de El Niño de gran intensidad, Brasil coordinó un paquete de medidas de preparación por valor de 1.300 millones de reales brasileños que incluye la compra de alimentos a agricultores familiares. {2.2; 2.4}

11 **Los programas de alimentación escolar y de nutrición en la primera infancia se están ampliando y se estima que ofrecen una alta rentabilidad.** Al menos 466 millones de niños y niñas de 174 países reciben alimentación escolar, y alrededor del 99 % del financiamiento procede de los presupuestos nacionales. Esta cifra en los países de bajos ingresos aumentó un 60 % en dos años, y se estima que cada dólar invertido genera un rendimiento de entre 7 y 35 dólares. Del mismo modo, la ampliación de intervenciones nutricionales de eficacia probada podría generar un rendimiento de alrededor de 23 dólares por cada dólar invertido. En Pakistán, los participantes en el programa *Benazir Nashonuma* mostraron un 22 % menos de retraso en el crecimiento a los seis meses, y *First Foods Africa*, una iniciativa liderada por UNICEF y puesta en marcha junto con la Unión Africana tiene como objetivo llegar a 125 millones de niños y niñas menores de cinco años en 14 países. Sin embargo, unos 181 millones de niños y niñas siguen viviendo en situación de pobreza alimentaria infantil grave. {2.2; 2.5; 3.1}

Lecciones sobre la coordinación para acelerar su progreso

12 **La demanda por parte de los países ejecutores del enfoque innovador de planificación y creación de asociaciones de la Alianza Global está aumentando, y han surgido los primeros casos de apoyo alineado.** En octubre de 2026, 20 países se encontraban en diferentes etapas

del proceso de planificación de la implementación y creación de asociaciones de la Alianza. Los ministerios competentes lo han utilizado para coordinarse entre las distintas administraciones, definir los objetivos de los programas, captar la atención de los socios, aprender de otros países en situaciones similares y reforzar sus argumentos ante los Ministerios de Hacienda para obtener asignaciones presupuestarias y préstamos soberanos. En Etiopía, 14 miembros de la Alianza han articulado sus compromisos, incluidos más de 100 millones de dólares en apoyo financiero, en torno al programa ganadero *Yelemat Tirufat Plus*. El programa constituye la segunda fase de una iniciativa nacional que duplicó con creces la producción de leche entre 2022 y 2026. En Haití, el apoyo se está articulando en torno a la política nacional de protección social. {2.1; 3.5}

13 **Las ofertas de conocimientos han llegado con mucha más facilidad que las de financiamiento.** De las más de 100 manifestaciones de interés recibidas de los miembros de la Alianza Global hasta el 7 de septiembre de 2026, la gran mayoría ofrece asistencia técnica y conocimientos. Las subvenciones iniciales catalizadoras que permiten a un país poner a prueba la ejecución antes de ampliarla han sido mucho más difíciles de conseguir. {2.1; 3.5}

14 **La experiencia hasta la fecha ilustra las condiciones en las que la armonización tiene éxito.** La armonización ha funcionado mejor cuando un financiador importante ya colaboraba con el Gobierno y cuando otros podían organizarse en torno a un plan liderado por el país. Cuando no existe un socio de referencia de este tipo, la capacidad del Mecanismo de Apoyo para negociar el apoyo por sí solo es limitada. Más allá de los ministerios competentes, los planes también deben llegar a los ministerios de Hacienda, los consejos de ministros y las presidencias que deciden sobre el financiamiento, y ajustarse a los ciclos de programación plurianuales de los financiadores. {2.1; 3.5}

15 **Ante la reducción de los presupuestos de ayuda, la Alianza está desarrollando nuevas formas para que los socios combinen los recursos existentes en torno a los programas nacionales.** La Alianza ha avanzado más rápidamente a través de coaliciones voluntarias. Los vínculos con el Acelerador de Comidas Escolares y la iniciativa «Empleos para los Pobres» han reducido la duplicación; un Grupo de Contacto de Apoyo a los Países coordina las prioridades nacionales con las capacidades de los miembros; y un Marco de Financiamiento Colaborativo propuesto canalizaría el financiamiento a través de los mecanismos existentes de los socios. {2.1; 3.5}

Qué funciona y qué se necesita en los contextos más difíciles

16 **Las intervenciones perduran cuando se integran en los sistemas nacionales y llegan conjuntamente a los mismos hogares.** Los programas alcanzan escala cuando cuentan con una base jurídica, una partida presupuestaria, una entidad administrativa responsable y un sistema de prestación; los programas de «dinero en efectivo más nutrición» en Malaui, Pakistán y Sudán demuestran el valor de dicha integración. Sin embargo, los registros y los sistemas de pago que pueden dar servicio a múltiples programas siguen sin contar con el financiamiento suficiente en relación con su rentabilidad. {2.3; 2.5; 3.1}

17 **Las brechas de cobertura son mayores allí donde las necesidades son más acuciantes y las capacidades institucionales y fiscales más débiles.** La cobertura de la asistencia social es entre 9 y 11 puntos porcentuales inferior en los países frágiles y afectados por conflictos, de ingresos bajos y medios-bajos, que en sus homólogos no frágiles. Solo el 27 % de los niños y niñas de primaria de los países de bajos ingresos recibe alimentación escolar, frente a casi el 80 % en los países de altos ingresos. {2.3; 2.5; 3.1}

18 **La protección social y el crecimiento económico se refuerzan mutuamente.** El crecimiento sigue siendo la principal vía para salir de la pobreza: unos 1.200 millones de jóvenes alcanzarán la edad laboral en los países en desarrollo durante la próxima década, y las transferencias no pueden proporcionarles los puestos de trabajo que necesitarán. Las redes de seguridad complementan el crecimiento al evitar que las crisis temporales se conviertan en pérdidas duraderas y al permitir que los hogares pobres asuman los riesgos que conlleva la inversión. Las transferencias también se gastan a nivel local: en las zonas rurales de Kenia, cada dólar transferido generó alrededor de 2,5 dólares de actividad económica local, y en Brasil, cada dólar del programa Bolsa Família generó alrededor de 1,50 dólares. {3.3}

19 **Una parte de toda población siempre necesitará apoyo público.** Los niños y niñas pequeños, las personas mayores, las personas con discapacidad y los hogares afectados por enfermedades o catástrofes necesitan apoyo independientemente del ritmo de crecimiento. Todas las economías de altos ingresos mantienen sistemas permanentes de protección social por este motivo, y los países más pobres necesitarán un apoyo público comparable para prosperar. {3.3}

20 **Para la Alianza, estas conclusiones refuerzan la necesidad de integrar los programas nacionales en las estrategias nacionales de desarrollo y crecimiento.** Estos se diseñan mejor en colaboración con los Ministerios de Hacienda y Economía, y los instrumentos productivos de la Cesta de Políticas, como el apoyo a los pequeños productores, la inclusión económica y la contratación pública de productos locales, constituyen puntos naturales de colaboración con el sector privado. {3.3}

21 **El financiamiento de programas estructurales en países frágiles y endeudados requiere un apoyo predecible, una clara división del trabajo entre las fuentes de financiación y protección del espacio fiscal.** Los gobiernos no pueden institucionalizar programas recurrentes con subvenciones puntuales, mientras que los socios planifican las asignaciones a través de ciclos cuyas próximas rondas comienzan en 2028. Los programas que se preparen ahora pueden incluirse en las próximas asignaciones. Las subvenciones y la asistencia técnica se utilizan de manera más eficaz para financiar ámbitos que los préstamos y los presupuestos públicos suelen cubrir con menor eficiencia, como la demostración de conceptos (*proof of concept*) y el fortalecimiento de los sistemas de implementación, mientras que el financiamiento concesional respalda la expansión, y la reestructuración y los canjes de deuda protegen el espacio fiscal. {3.4}

22 **En entornos frágiles, los programas pueden diseñarse desde el principio para que pasen progresivamente a manos nacionales.** La red de seguridad *Baxnaano* de Somalia y el programa «cash-plus» de Sudán, que se amplió de dos estados a cinco durante el conflicto en curso, demuestran que es posible crear registros, sistemas de pago y capacidad administrativa con este objetivo. Cuando los socios deban trabajar temporalmente a través de mecanismos no estatales, cada acuerdo puede evaluarse en función de si acerca al país a la gestión de estos programas. {2.3; 2.5; 3.4}

23 **Las respuestas a las crisis que se llevan a cabo a través de registros y sistemas de pago nacionales dejan sistemas más sólidos para la próxima crisis.** El dinero proporcionado antes de una sequía en Somalia y antes de las inundaciones en Bangladés redujo las pérdidas. Sin embargo, solo el 3,4 % de la ayuda al desarrollo destinada a contextos de fragilidad alta y extrema se destinó a la protección social en 2023, y los fondos climáticos multilaterales solo comprometieron 186 millones de dólares para este fin en 2022-2023. Se podría canalizar una cantidad mucho mayor de financiación humanitaria a través de estos sistemas, y los fondos climáticos podrían financiar la protección social adaptativa como parte de la adaptación. {2.3; 2.4; 3.4}

24 **Un compromiso internacional más generoso se justifica tanto por razones de justicia como por interés común.** Las personas que actualmente se encuentran en situación de pobreza extrema son las que menos han contribuido a las crisis climáticas, los conflictos y las perturbaciones derivadas de las tasas de interés que más les han afectado. Al mismo tiempo, la estabilidad y el crecimiento equitativo en sus países redundan en beneficio de todos. Antes de cualquier debate sobre los volúmenes de asistencia, una mayor generosidad implica destinar una mayor proporción de los recursos ya disponibles al grupo relativamente reducido de países en los que se concentran las necesidades, a través de instrumentos que refuercen sus propios sistemas, y aceptar que los resultados en esos países tardan más en producirse y tienen un coste más elevado por persona beneficiada. {3.2; 3.5}

Prioridades sugeridas para los miembros de la Alianza

25 **El compromiso de la Alianza de apoyar al menos 20 programas nacionales a gran escala para 2030 está al alcance, pero su efecto sobre las tendencias mundiales depende de los miembros.** Para lograr una mayor contribución, es necesario que los miembros destinen una parte significativa de los recursos que ya movilizan, incluido el financiamiento multilateral, a dichos programas. Los próximos ciclos de financiamiento pondrán de manifiesto en qué medida lo hacen. {3.5}

26 **Los miembros pueden marcar la mayor diferencia mediante seis cambios clave de alineación, cada uno dentro de sus respectivas funciones y mandatos:**

- Los gobiernos ejecutores pueden integrar sus programas en los presupuestos nacionales e incorporarlos al diálogo de sus ministerios de Hacienda con los bancos de desarrollo.
- Los bancos multilaterales de desarrollo (BMD), a su vez, pueden basarse en esos planes para su programación por países, incluso de cara a sus próximas grandes recargas de recursos, como la de la Asociación Internacional de Fomento (AIF22).
- Los donantes bilaterales y las organizaciones filantrópicas pueden concentrar sus escasas subvenciones en la transferencia de conocimientos, la validación de conceptos y los sistemas de ejecución, con dotaciones indicativas a lo largo de varios años.
- Los financiadores humanitarios y climáticos pueden canalizar una mayor parte de su apoyo a través de los registros nacionales y los sistemas de pago.

- Los organismos técnicos pueden coordinar sus ofertas en torno a los planes nacionales, dando prioridad a los intercambios entre los países del Sur Global.

- Todos los miembros pueden dar prioridad explícita a los países de bajos ingresos, frágiles y altamente endeudados, donde se concentran actualmente el hambre y la pobreza. {3.5}

Una carrera que aún podemos ganar

27 **Acabar con el hambre y la pobreza extrema sigue estando a nuestro alcance, dados los recursos disponibles a nivel mundial.** El mundo sabe cómo reducir el hambre y la pobreza extrema, y quienes aún quedan rezagados viven en su mayoría en países donde los recursos necesarios son modestos según los estándares mundiales. Las tendencias recientes y los datos sobre los resultados de los miembros, tal y como se recogen en la publicación completa "*La carrera hacia 2030: avances recientes contra el hambre y la pobreza y lecciones para acelerar su progreso*", plantean la siguiente pregunta: ¿qué se podría lograr si tan solo una pequeña parte de los recursos y los conocimientos especializados mundiales se destinara íntegramente a los programas donde más se necesitan? {**Introducción**; 3.5}

INTRODUCCIÓN: LA CARRERA HACIA 2030

Faltan menos de cinco años para la meta de los Objetivos de Desarrollo Sostenible (ODS), y la lucha mundial contra el hambre y la pobreza ha entrado en su tramo más decisivo.

Los mandatos del ODS 1 (Fin de la pobreza) y del ODS 2 (Hambre cero) no se concibieron como puntos de referencia ni como aspiraciones simbólicas. Cuando se adoptaron en 2015, se presentaban como objetivos ambiciosos, pero totalmente realistas, que podrían alcanzarse gracias a una comunidad de naciones cada vez más prósperas que trabajaran bajo una visión compartida de cooperación, paz y compromiso con el bien común.

Casi diez años después, en 2024, cuando se concibió y diseñó la Alianza Global contra el Hambre y la Pobreza (la Alianza Global o, simplemente, la Alianza) bajo los auspicios del Grupo de los 20 (G20), esos objetivos se veían sometidos a una presión sin precedentes en un mundo que aún se recuperaba de una pandemia que había trastornado la economía mundial. La Declaración del G20 que dio origen a la Alianza, "*Unidos contra el hambre y la pobreza*", señalaba "*con alarma*" el "*primer aumento de la pobreza extrema y la desigualdad en más de dos décadas*" y reconocía "*los retrocesos debidos a los retos agravados por el cambio climático, la pandemia de COVID-19, las desaceleraciones y recesiones económicas, la interrupción de las cadenas de suministro, los conflictos y otras facetas de una crisis mundial multidimensional*".

Por muy grave que fuera la situación, la comunidad internacional no dudó en estar a la altura de las circunstancias. El G20 reconoció que estos "*retos sin precedentes exigen un compromiso, un financiamiento y unas medidas mayores y más eficaces a todos los niveles, ya que los esfuerzos actuales parecen insuficientes para volver a encauzar al mundo hacia el objetivo de cero hambre y la erradicación de la pobreza*", y respaldó la creación de «una Alianza Global contra el Hambre y la Pobreza para apoyar y acelerar los esfuerzos destinados a erradicar el hambre y la pobreza, al tiempo que se reducen las desigualdades (ODS 10) […], y promoviendo vías de transición sostenibles, inclusivas y justas».

Establecidos por el G20 y respaldados por todos sus miembros, los dos objetivos de la Alianza son claros y se refuerzan mutuamente: a) mantener un impulso político sostenido para la lucha contra el hambre y la pobreza; y b) facilitar la movilización y la armonización del apoyo, a fin de permitir la implementación a gran escala, bajo la responsabilidad y el liderazgo de los propios países, de programas e instrumentos de política basados en datos empíricos.

La Alianza se puso en marcha en la Cumbre del G20 celebrada el 18 de noviembre de 2024, con 148 miembros fundadores, entre los que se incluyen 82 países, la Unión Africana, la Unión Europea, 24 organizaciones internacionales, 9 instituciones financieras internacionales y 31 organizaciones filantrópicas y no gubernamentales. Para adherirse a la Alianza, cada entidad debía preparar y presentar su Declaración de Compromiso, en la que se comprometía a «apoyar un aumento significativo de la ambición colectiva, así como la mejora de la armonización y la coordinación colectivas para la lucha contra el hambre y la pobreza», reconociendo en particular el «gran valor y el impacto positivo de la aplicación de calidad de instrumentos de política inclusivos y programas e es, de titularidad nacional y

local, centrados en los más pobres y vulnerables». Al presentar su solicitud, los países y organizaciones candidatos a la adhesión también tenían la opción de formular compromisos específicos en cualquiera de varias áreas, entre ellas la aplicación a nivel nacional y el apoyo a otros mediante financiamiento y conocimientos.

La iniciativa *2030 Sprints*, puesta en marcha durante la presentación de la Alianza, reconoció a un importante subgrupo de miembros que asumieron compromisos aún más específicos para acelerar los resultados en ámbitos políticos de gran impacto incluidos en la Cesta de Políticas de la Alianza Global.

Cuando se diseñó la Alianza en 2024, nadie previó la caída más pronunciada de la ayuda oficial al desarrollo (AOD) jamás registrada: un 6,1 % en 2024 y un 23,1 % en 2025, según la Organización para la Cooperación y el Desarrollo Económicos (OECD, 2026a). Las previsiones de la OCDE apuntan a una nueva contracción del 5,8 % en 2026. La nueva Guía de la OCDE sobre la reducción de la pobreza y las desigualdades mediante la cooperación al desarrollo señala que a los recortes en los presupuestos de la AOD en 2024 "*les siguieron recortes sin precedentes en 2025, que se prevé que se agraven en 2026 y años posteriores*", y que "*las asignaciones de la AOD están cada vez más desalineadas con la distribución mundial de la pobreza*", instando a los donantes a gestionar los recortes de la AOD de forma responsable "*para proteger los resultados sociales*" (*OECD, 2026b*).

Esta caída histórica del financiamiento concesional para el desarrollo por parte de los miembros del Comité de Ayuda al Desarrollo (CAD) de la OCDE, que no se ha visto compensada por un aumento paralelo de la ayuda filantrópica, los donantes no tradicionales y otras fuentes de financiamiento, supone un reto para la misión de la Alianza de contribuir a desfragmentar y reorientar el apoyo internacional en torno a programas sostenibles y asumidos por los propios países. Al mismo tiempo, esta caída hace que esta misión sea aún más crucial, y que el potencial valor añadido para los donantes sea aún mayor. El enfoque de la Alianza puede ayudar a articular y poner en común recursos de diferentes fuentes para lograr un mayor impacto. Es fundamental destacar que también tiene como objetivo ayudar a canalizar estos escasos recursos en condiciones favorables hacia inversiones catalizadoras, asistencia técnica y desarrollo de capacidades, liberando, en lugar de sustituir, los presupuestos e inversiones nacionales, y permitiendo a los países ejecutores desplegar y financiar finalmente sus propias intervenciones estructurales.

Estos dos años transcurridos desde el lanzamiento de la Alianza también han estado marcados por la continuación de los conflictos en Europa y Oriente Medio, así como por el inicio de nuevos conflictos, todos los cuales han tenido efectos negativos mucho más allá de sus respectivos escenarios, afectando al comercio mundial, en particular en los sectores de la energía, los alimentos y los insumos alimentarios esenciales, lo que ha agravado el efecto del aumento de los aranceles y otras restricciones comerciales. Todo ello tiende a afectar de manera desproporcionada a quienes ya son más pobres y vulnerables. Aún no se han cuantificado las repercusiones de estos acontecimientos sobre los más vulnerables. Sumados al aumento de las crisis relacionadas con el clima y a un fenómeno de El Niño de una intensidad histórica, estos acontecimientos podrían revertir pronto los avances recientes y provocar un nuevo aumento del hambre y la pobreza.

Momentos como este, en los que los recursos son escasos, las crisis se superponen y persiste la fragmentación, ponen de relieve por qué se fundó la Alianza Global en noviembre de 2024. Dos años después, la pregunta es: ¿cómo nos va?

Esta publicación, «*La carrera hacia 2030: avances recientes contra el hambre y la pobreza y lecciones para acelerar su progreso*», se propone hacer balance, difundir lo que está funcionando e investigar cómo podemos seguir avanzando. Confiando en el poder transformador de compartir buenos ejemplos e historias de éxito, pretende hacerlo de tres maneras:

a) destacando varios logros concretos de los miembros de la Alianza, ya sea de forma colectiva o individual, desde que asumieron sus compromisos; y los avances a nivel mundial en los principales instrumentos, políticas y programas más eficaces para combatir el hambre y la pobreza, entre ellos la protección social, la resiliencia de los pequeños agricultores y los productores de alimentos, la alimentación escolar y el apoyo a las madres y los niños y niñas;

b) dar cuenta de los avances de la propia Alianza como enfoque colectivo e innovador del desarrollo y la cooperación en la lucha contra el hambre y la pobreza; y

c) hacer balance de las tendencias más recientes en materia de hambre y pobreza, así como de los retos previstos para el futuro.

Siempre que fue posible, las evaluaciones y el balance de los avances y resultados de los miembros se centraron en el período comprendido entre el lanzamiento de la Alianza y la actualidad. Sin embargo, esto no siempre fue posible con los datos disponibles, especialmente en lo que respecta a los resultados sobre el hambre y la pobreza, cuyas principales series de datos finalizan en 2025.

El **capítulo 1** comienza con un análisis general de las tendencias mundiales en materia de hambre y pobreza, las vulnerabilidades regionales, los riesgos emergentes y las perspectivas de cara a 2030. El **capítulo 2** repasa los dos primeros años de la Alianza Global y describe cómo sus miembros han traducido en resultados concretos los compromisos adquiridos al incorporarse a la Alianza o en el marco de los *2030 Sprints*. El **capítulo 3** recoge las lecciones aprendidas de esta experiencia, destacando qué medidas están dando resultados, dónde persisten las deficiencias y qué se necesita para acelerar la implementación durante la recta final hacia 2030.

El anexo respalda esta evaluación con 146 ejemplos concretos de acciones reales y resultados sobre el terreno por parte de los miembros de la Alianza. Cada ejemplo se remonta claramente a los compromisos específicos que los miembros asumieron como parte de sus Declaraciones de Compromiso o a través de la iniciativa *2030 Sprints*. Algunas de las mayores aspiraciones colectivas planteadas en el lanzamiento de la Alianza ya se encuentran muy avanzadas, y muchos miembros han cumplido sus compromisos individuales.

Algunos datos destacados: en junio de 2026, el Grupo del Banco Mundial había ampliado la protección social a 234 millones de personas más, lo que supone el 47 % del objetivo de *2030 Sprints* de llegar a 500 millones más, tal y como se refleja en el objetivo corporativo SP500 del Grupo del Banco Mundial y en su sistema de seguimiento, que se puso en marcha al mismo tiempo que el diseño de la Alianza del G20 en julio de 2024. Para esa misma fecha, el Banco Interamericano de Desarrollo (BID) había aprobado unos 10.000 millones de dólares de su compromiso de hasta 25.000 millones de dólares para programas nacionales alineados con la Cesta de Políticas. El Fondo Internacional de Desarrollo Agrícola (FIDA), cuyo objetivo es duplicar su impacto para 2030, se ha fijado la meta de que 101 millones de personas del medio rural experimenten una movilidad económica positiva en su ciclo 2025-2027, más del doble de los 49 millones de su ciclo anterior. Alrededor de 600 millones

de dólares de su cartera en siete países, incluidos unos 120 millones de dólares en Etiopía, ya están alineados con los planes nacionales de la cartera de la Alianza.

Los países están financiando gran parte de esta ejecución con sus propios recursos. Entre los ejemplos que Figuran en este informe, la India puso en marcha un programa agrícola consolidado con un gasto anual de 2.500 millones de dólares, que se prevé que beneficie a 17 millones de agricultores en 100 distritos, y Brasil, un plan de crédito para la agricultura familiar por un importe récord de 19.000 millones de dólares. Nigeria inició la segunda fase de su programa Agro-Pocket, financiado por el Banco Africano de Desarrollo, que movilizará 200 millones de dólares a lo largo de cuatro años y se basa en los 650.000 agricultores a los que se llegó en su primera fase. La alimentación escolar se está convirtiendo en parte de las políticas y los presupuestos nacionales: Indonesia llevó uno de los programas más grandes del mundo de cero a 55 millones de beneficiarios en solo dos años, y los Estados miembros de la Unión Africana ampliaron la alimentación escolar de 66 millones a 87 millones de niños y niñas, con más del 70 % de los programas financiados con fondos nacionales.

Se invita a los lectores a examinar estos capítulos y el anexo, y a sacar sus propias conclusiones. Sin embargo, si tuviéramos que sintetizar lo que nos dicen para intentar responder a la pregunta de "*¿cómo estamos avanzando?*", propondríamos una respuesta divida en dos partes.

La primera parte de la respuesta es: en los dos años transcurridos desde su creación, la Alianza Global ya está validando en tiempo real su hipótesis fundacional de que la voluntad política, cuando se combina con una programación basada en datos empíricos y recursos alineados, produce resultados transformadores, incluso en condiciones fiscales restrictivas. Los miembros de la Alianza están pasando de los compromisos a la ejecución a través de una amplia gama de instrumentos de política incluidos en su Cesta de Políticas, y el enfoque innovador de la Alianza en materia de articulación y creación de alianzas múltiples está empezando a dar sus primeros frutos. El panorama inicial no es el de un progreso fácil, sino el de una acción continuada bajo presión.

La segunda parte de la respuesta es: a partir de ahora será mucho más difícil lograr avances, e incluso podrían revertirse, si no se mejora la coordinación y no se emprende una acción renovada y concertada para apoyar a quienes se están quedando atrás. Esto se debe especialmente a la creciente concentración de poblaciones que padecen hambre y pobreza extrema en países altamente endeudados, de muy bajos ingresos y frágiles, que por sí mismos carecen en su mayoría de las condiciones necesarias para aplicar las soluciones que han permitido reducir estos problemas en otras regiones.

Esta concentración de hambre, pobreza y vulnerabilidad puede considerarse, en parte, una consecuencia natural de los recientes avances logrados en contextos más estables; sin embargo, abordarla exigirá a la comunidad internacional: a) una comprensión específica de cómo financiar soluciones estructurales a gran escala que funcionen de manera fiable en estos contextos; b) un enfoque de respuesta a las crisis que permita una resiliencia estructural y duradera; y c) una determinación mucho más generosa de no dejar a nadie atrás.

Así pues, si esta es nuestra situación actual, ¿cuáles son las perspectivas para **la carrera hacia 2030**? Dado el entorno tan complicado, no es exagerado afirmar que el riesgo no es simplemente el estancamiento, sino un retroceso activo, precisamente en un momento en el que el fin del hambre y la pobreza está objetivamente al alcance de un mundo que cuenta con los recursos necesarios en abundancia. Ha llegado el momento de una acción decisiva, colectiva, coordinada y específica por parte de los gobiernos, las instituciones financieras, el sector privado, las organizaciones no gubernamentales y la sociedad civil. Esta es una carrera que aún podemos ganar. ■



Capítulo 1

PROGRESO MUNDIAL EN MATERIA **DE HAMBRE Y POBREZA**

Los últimos datos ofrecen un panorama claro con dos caras.

Por un lado, el hambre en el mundo disminuyó por tercer año consecutivo en 2025, reduciéndose al 7,8 % de la población mundial, frente al 8,1 % registrado en 2024, según el informe "*El estado de la seguridad alimentaria y la nutrición en el mundo*" (*FAO et al., 2026*). Esto supone una reducción de casi 14 millones de personas que padecen hambre con respecto a 2024, año en que se puso en marcha la Alianza Global, y una reducción de 43 millones con respecto a 2022. En 2026, 811 millones de personas viven por debajo del umbral internacional de pobreza de 3 dólares al día, frente a los 817 millones de 2025, según el Banco Mundial (2026d). En conjunto, estas cifras demuestran que el progreso es posible.

Por otra parte, los avances de los últimos años son frágiles, están distribuidos de forma desigual y avanzan con demasiada lentitud. Si bien tanto el hambre como la pobreza extrema en los países de ingresos medios y medios-bajos en contextos más estables han disminuido significativamente, entre otras cosas gracias al éxito de las políticas de apoyo específicas y de protección social, la proporción de personas en situación de pobreza extrema en el mundo que corresponde a los países de bajos ingresos casi se ha duplicado durante la última década. La pobreza se concentra cada vez más en entornos frágiles y afectados por conflictos, que, según las previsiones, albergarán a casi el 60 % de la población en situación de pobreza extrema para 2030. A menos que cambien las trayectorias actuales, la tasa de pobreza mundial se mantendrá en torno al 9 % en 2030, muy por encima del objetivo del ODS 1 de erradicar la pobreza extrema (*World Bank, 2024c*).

El hambre y la pobreza se concentran cada vez más en países afectados por conflictos, fragilidad, vulnerabilidad climática y un margen fiscal limitado. Los efectos de los conflictos y la inseguridad son

visibles en las crisis de hambre más graves. En 2025 se confirmó la existencia de hambruna en dos países o territorios por primera vez desde que se iniciaron los informes de la Clasificación Integrada de las Fases de Seguridad Alimentaria (IPC, por sus siglas en inglés): en algunas zonas de la Franja de Gaza y en Sudán (*FAO, WFP y GNAFC, 2026*).

Se prevé que una nueva fase del fenómeno climático de El Niño, que se prevé que sea más intensa de lo habitual, agrave los fenómenos meteorológicos extremos en los próximos meses en países que ya luchan contra el hambre y la pobreza. Este ciclo de El Niño podría empujar al menos a 49 millones de personas a una situación de hambre aguda y aumentar en un 22 % el número de personas que se enfrentan a una inseguridad alimentaria aguda (*WFP, 2026*). Esto se suma a los puntos de tensión existentes relacionados con los conflictos en curso en Ucrania e Irán y con el cierre del estrecho de Ormuz, que están afectando a la producción alimentaria y haciendo subir los precios en muchas partes del mundo. Estas crisis afectan con mayor dureza a los más pobres y vulnerables, lo que pone de relieve la necesidad de inversiones a largo plazo que fomenten la resiliencia y aborden las causas fundamentales de la vulnerabilidad, el hambre y la pobreza.

1.1 Tendencias mundiales del hambre

Progreso constante allí donde se aplican los programas adecuados

Los frágiles avances de los últimos años demuestran que, incluso ante los conflictos, el cambio climático y la inestabilidad económica, el aumento del hambre no es inevitable.

El hambre en el mundo, medida en función de la prevalencia de la subalimentación (PoU, por sus siglas en inglés) (indicador 2.1.1 de los ODS), se redujo por tercer año consecutivo en 2025 (Gráfico 1). Tras un fuerte aumento a raíz de la pandemia de COVID-19, la proporción de la población mundial que padece hambre disminuyó del 8,6 % en 2022 al 8,1 % en 2024 y al 7,8 % en 2025, aunque sigue estando por encima de los niveles previos a la pandemia. Se estima que el hambre afectó a entre 608 y 696 millones de personas en el mundo en 2025. Teniendo en cuenta la estimación de 645 millones, casi 14 millones de personas menos padecieron hambre en 2025 en comparación con 2024 y 43 millones menos que en 2022. Aunque la prevalencia es inferior a la registrada en 2015, cuando se puso en marcha la Agenda 2030 para el Desarrollo Sostenible (un 7,8 % en 2025 frente al 8,0 % en 2015), el número estimado de personas que padecen hambre ha aumentado en unos 50 millones.



Gráfico 1. Prevalencia de la subalimentación y número de personas subalimentadas en el mundo, 2010-2025

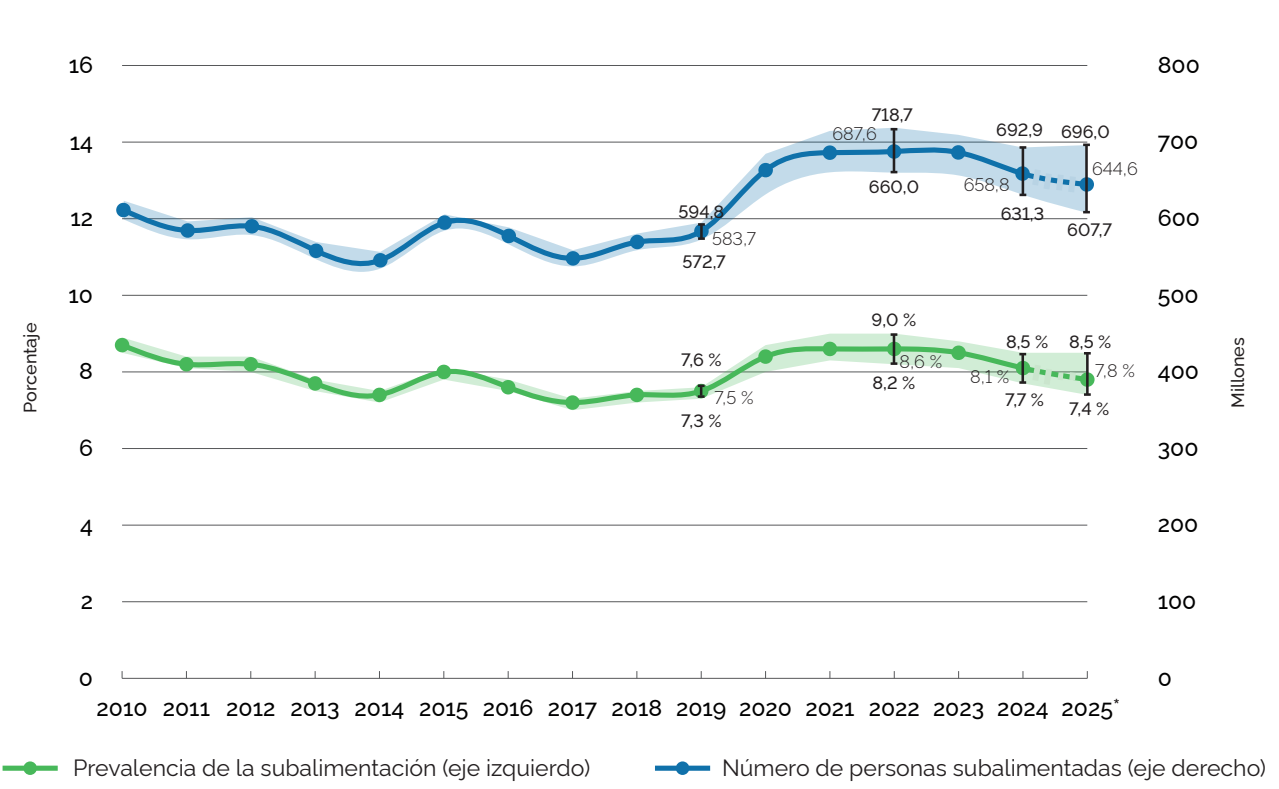

Notas: Las áreas sombreadas y las barras muestran los límites inferior y superior de los intervalos estimados. *Las proyecciones basadas en previsiones a corto plazo para 2025 se representan mediante líneas punteadas.
Fuente: FAO. 2026. FAOSTAT: Conjunto de indicadores de seguridad alimentaria. [Consultado el 21 de julio de 2026]. https://www.fao.org/faostat/en/#data/FS. Licencia: CC-BY-4.0.

Dinámicas regionales: cambios geográficos y demográficos

África es, con amplia diferencia, la región más afectada. Se estima que una de cada cinco personas, es decir, el 20,0 % de la población africana, padeció hambre en 2025, frente al 6,0 % de la población de Asia, el 4,8 % de América Latina y el Caribe, el 8,0 % de Oceanía y menos del 2,5 % de América del Norte y Europa. Mientras que Asia, América Latina y el Caribe han mostrado una mejora durante varios años consecutivos, la proporción de la población que padece hambre en África ha ido aumentando de forma constante desde 2017. Sin embargo, las estimaciones más recientes apuntan a indicios de una disminución del hambre en África entre 2024 y 2025 (Gráfico 2). No obstante, alrededor de 309 millones de personas en África padecieron hambre en 2025, superando por primera vez el número registrado en Asia (292 millones).

Asia es la región que más avances ha registrado desde el lanzamiento de la Agenda 2030, con una PoU un 25 % inferior en 2025 respecto a 2015. La PoU en Asia disminuyó del 7,9 % en 2021 al 6,0 % en 2025, lo que supone una reducción de más de 80 millones de personas, impulsada por los avances registrados en el sudeste asiático y el sur de Asia. También se produjo una mejora constante en América

Latina y el Caribe, con una disminución de la prevalencia de la subalimentación del 6,1 % en 2020 al 4,8 % en 2025, impulsada en gran medida por la mejora registrada en América del Sur.

Gráfico 2. Prevalencia de la subalimentación en las regiones y subregiones, 2015-2025

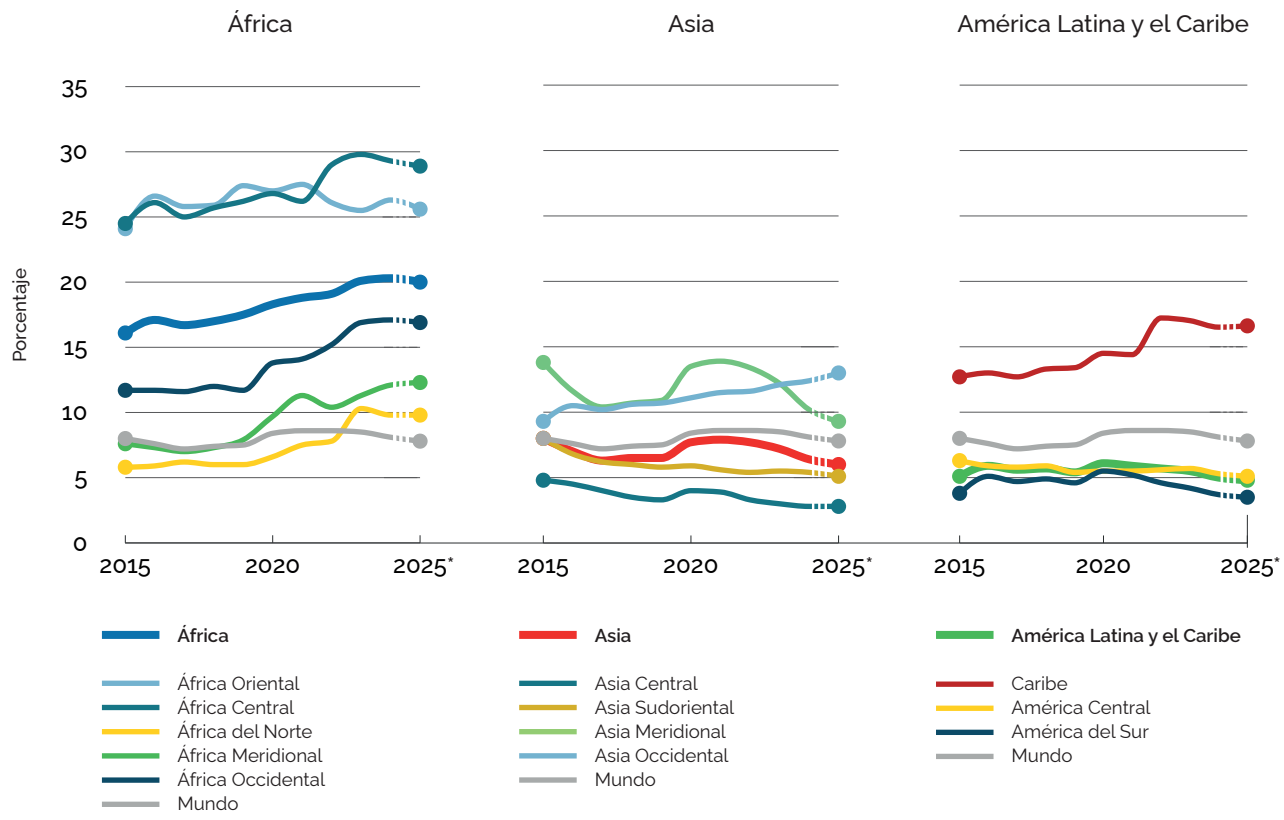

Notas: Solo se muestran las regiones para las que se disponía de datos de todas las subregiones y en las que la prevalencia de la subalimentación (PoU, por sus siglas en inglés) era superior al 2,5 %. No se muestra Asia Oriental porque la prevalencia de la subalimentación se ha mantenido por debajo del 2,5 % desde 2011. *Las proyecciones basadas en previsiones a corto plazo para 2025 se representan mediante líneas punteadas.
Fuente: FAO. 2026. FAOSTAT: Conjunto de indicadores de seguridad alimentaria. [Consultado el 21 de julio de 2026.] https://www.fao.org/faostat/en/#data/FS. Licencia: CC-BY-4.0.

En los próximos cinco años, se espera que el número mundial de personas desnutridas disminuya en un 20 %, pero aun así se prevé que entre 510 y 520 millones de personas se enfrenten al hambre en 2030, de las cuales el 56 % se encontrará en África. Acontecimientos recientes, como el conflicto en Irán y el cierre del estrecho de Ormuz, amenazan con socavar los avances hacia la meta 2.1 de los ODS debido a su impacto en África y Asia.

Más allá del hambre, la prevalencia mundial de la inseguridad alimentaria moderada o grave, según la Escala de Experiencia de Inseguridad Alimentaria (indicador 2.1.2 de los ODS), muestra una tendencia a la baja continua durante cinco años tras el fuerte aumento registrado entre 2019 y 2020, año en que la pandemia de COVID-19 se extendió por todo el mundo (Gráfico 3). El período comprendido entre 2024 y 2025 fue testigo de una aceleración de este progreso, impulsada por las mejoras registradas

en África, Asia y América Latina y el Caribe. En 2025, se estima que el 25,8 % de la población mundial, 2.100 millones de personas, se encontraba en situación de inseguridad alimentaria moderada o grave, lo que supone un descenso con respecto al 27,1 % de 2024 y al 28,7 % de 2020. Esto equivale a casi 86 millones de personas menos en 2025 en comparación con 2024, y a 135 millones menos en comparación con 2020. Sin embargo, la disminución observada no fue suficiente para alcanzar los niveles previos a la pandemia.

Gráfico 3. Prevalencia de la inseguridad alimentaria moderada o grave en el mundo y por regiones, 2015-2025

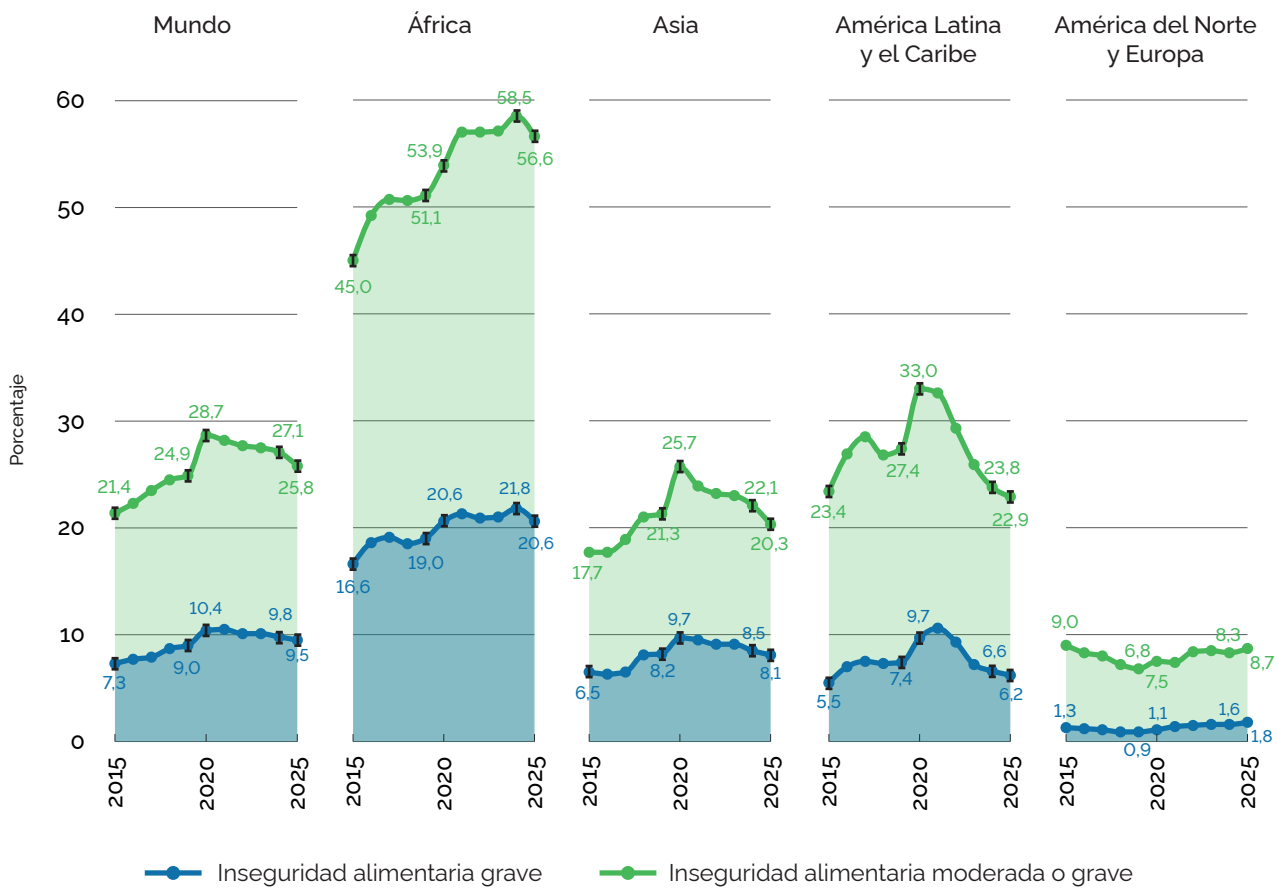

Notas: Las barras muestran los márgenes de error. No se muestra Oceanía debido a la cobertura demográfica insuficiente de Micronesia y Polinesia.
Fuente: FAO. 2026. FAOSTAT: Conjunto de indicadores de seguridad alimentaria. [Consultado el 21 de julio de 2026.] https://www.fao.org/faostat/en/#data/FS. Licencia: CC-BY-4.0.

En 2025, más de la mitad de la población de África (el 56,6 %) se encontraba en situación de inseguridad alimentaria moderada o grave, frente al 20,3 % en Asia, el 22,9 % en América Latina y el Caribe, y el 8,7 % en América del Norte y Europa. Desde 2020 se han registrado avances constantes en Asia y en América Latina y el Caribe y, al igual que en el PoU, en África se observó una mejora en 2025 por primera vez desde que se puso en marcha la Agenda 2030 para el Desarrollo Sostenible en 2015.

La prevalencia mundial de inseguridad alimentaria moderada o grave fue sistemáticamente mayor en las zonas rurales que en las periurbanas, y más baja en las zonas urbanas, entre 2022 y 2025. Las estimaciones mundiales también apuntan a que persisten niveles más elevados de inseguridad alimentaria entre las mujeres que entre los hombres, aunque la brecha de género fue menor en 2025 en comparación con 2024.

La reducción del hambre y la inseguridad alimentaria en los últimos años se ha producido en lugares donde la protección social, la inversión agrícola y las políticas económicas están alineadas y se refuerzan mutuamente. Los países que han logrado mayores avances comparten una serie de características clave: una protección social que preserva el poder adquisitivo; inversiones que aumentan la productividad agrícola; carreteras rurales, sistemas de riego e infraestructuras de mercado; y políticas que conectan a los pequeños agricultores con los mercados alimentarios en expansión. Si el mundo quiere evitar que en 2030 siga habiendo más de 500 millones de personas que padecen hambre, debe encontrar los medios para hacer realidad estas características en los países, regiones y comunidades que aún carecen de ellas.

1.2 Tendencias mundiales de la pobreza

Una historia de rápido progreso seguida de inercia, concentración y desigualdad

Desde 1990, el número de personas que viven en pobreza extrema se ha reducido en más de mil millones, un logro monumental impulsado por un rápido crecimiento económico basado en el consumo, inversiones masivas en infraestructuras y una profunda integración en las redes comerciales mundiales por parte de economías pobladas de renta media-baja, especialmente en Asia Oriental y Meridional. Sin embargo, este impulso histórico se estancó de forma significativa alrededor de 2014, dejando a la comunidad internacional ante un panorama económico muy desigual y lleno de retos.


© FAO/Hashim Azizi.

En la actualidad, según el umbral internacional de pobreza actualizado de 3,00 dólares por persona al día (expresado en paridades de poder adquisitivo de 2021), aproximadamente 811 millones de personas, lo que representa el 9,8 % de la población mundial, vivirán en pobreza en 2026, frente a los 817 millones de 2025 (World Bank, 2026d). Si bien las tasas de pobreza mundiales han disminuido ligeramente en términos porcentuales, el número absoluto de personas atrapadas por debajo de este umbral sigue siendo obstinadamente elevado, y los avances se muestran cada vez más desiguales según las zonas geográficas (Gráfico 4).

Gráfico 4. Tendencias de la pobreza a nivel mundial y regional: 1990-2026

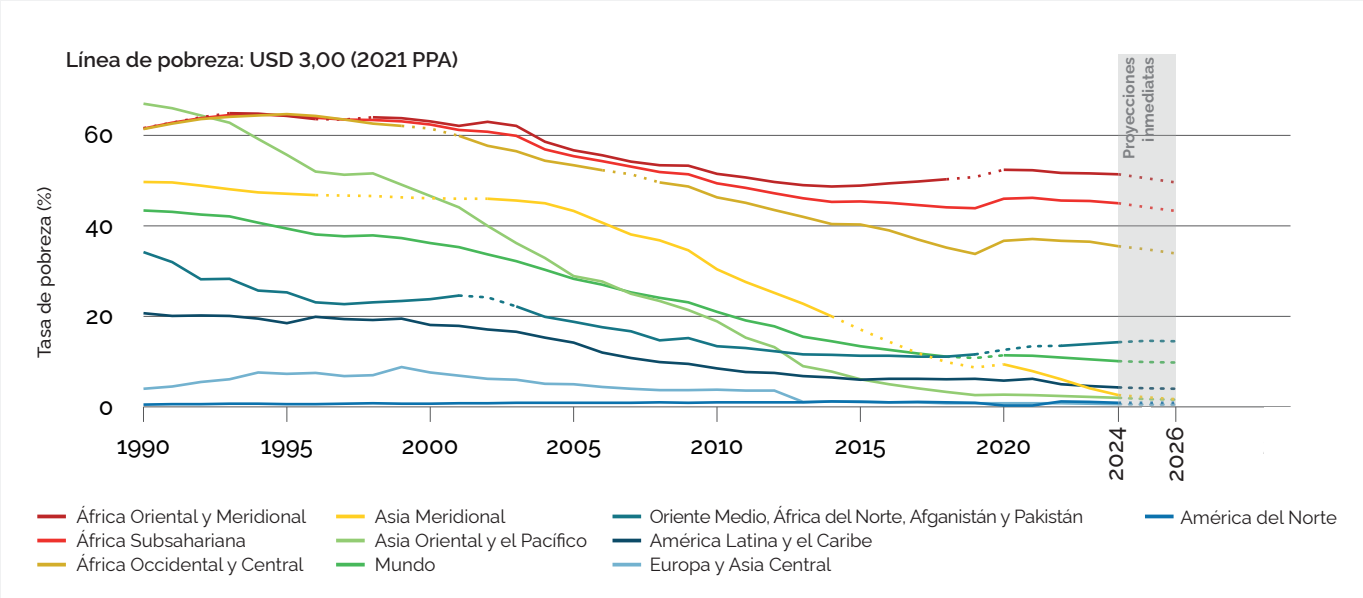

Notas: Umbral de pobreza seleccionado: 3,00 USD (PPA de 2021). *Las proyecciones basadas en previsiones a corto plazo para 2025 se representan mediante líneas punteadas.
Fuente: World Bank. 2026. *Poverty and Inequality Platform* (actualizado septiembre 2026). Washington, DC. https://pip.worldbank.org

El panorama mundial de la pobreza se caracteriza por marcadas divergencias regionales. En Asia Meridional, la pobreza ha disminuido considerablemente, pasando del 7,9 % en 2021 a 2,6 % en 2024, una tendencia impulsada en gran medida por los datos de las encuestas de hogares recientemente integrados de la India. Del mismo modo, las tasas de pobreza en Asia Oriental, América Latina y Europa se han estabilizado en niveles muy bajos, manteniéndose constantemente por debajo del 5 %.

Por el contrario, los avances se han estancado o han dado marcha atrás en otras partes del mundo. En Oriente Medio, el norte de África, Afganistán y Pakistán, la pobreza sigue una tendencia al alza, impulsada por la fragilidad, los conflictos y la inestabilidad económica. Mientras tanto, en África subsahariana, las tasas de pobreza se mantienen obstinadamente altas debido al lento crecimiento económico per cápita y a las intensas presiones demográficas, lo que sitúa a la región más lejos del objetivo de la erradicación de la pobreza.

El progreso mundial en la reducción de la pobreza extrema es el más lento de los últimos treinta años, en parte debido a que varios países grandes y de bajos ingresos han avanzado poco o nada durante la última década.

Actualmente nos encontramos en la era de la "*policrisis*", un período caracterizado por las crisis en cascada y superpuestas de la pandemia de COVID-19, las graves presiones inflacionistas, la ruptura de las cadenas de suministro y la intensificación de los desastres climáticos. Estas crisis que se agravan mutuamente han borrado prácticamente años de avances en la reducción de la pobreza que tanto costó conseguir. Llama la atención que los niveles de pobreza extrema se mantengan hoy en día de forma persistente por encima de los valores de referencia registrados antes de la pandemia, y que los costes del servicio de la deuda soberana suelen desplazar el gasto social necesario para proteger a las poblaciones vulnerables (*World Bank, 2024c*).

Los niños y niñas soportan una parte desproporcionada de este estancamiento (Gráfico 5). Según el informe de referencia "*Pobreza infantil: tendencias globales, regionales y de determinados países*", el ritmo de reducción de la pobreza entre los niños y niñas va muy por detrás del de la población adulta (*UNICEF & World Bank, 2024*). Según estimaciones recientes, aproximadamente 412 millones de niños y niñas de 17 años o menos vivían en hogares que sobrevivían con menos de 3 dólares al día.

Gráfico 5. La carga desproporcionada que recae sobre los niños y niñas

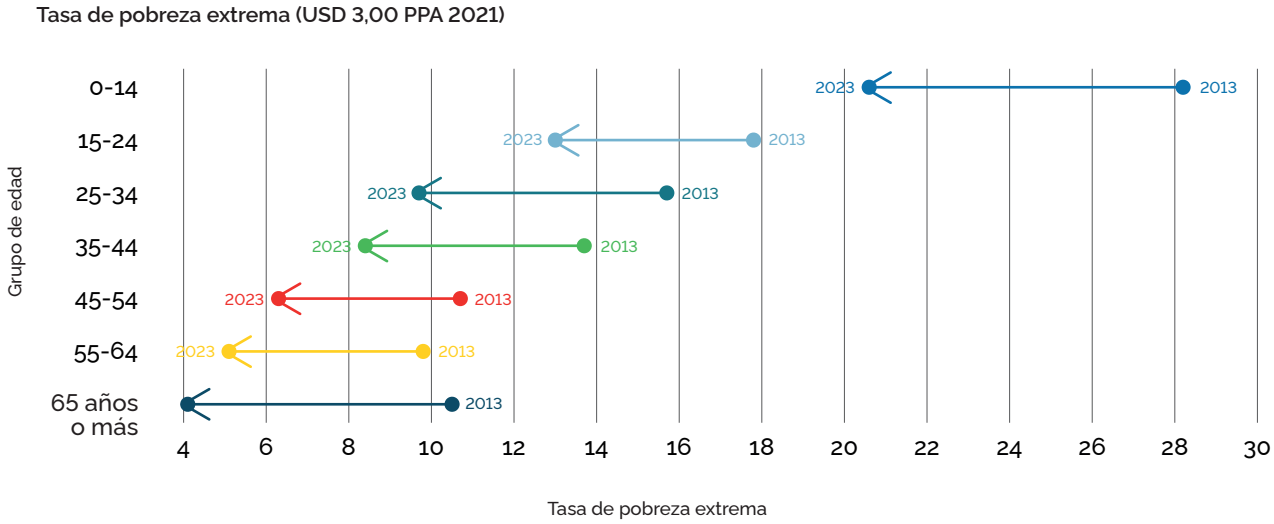

Fuente: UNICEF & World Bank. 2024. *Child Poverty: Global, Regional, and Select National Trends*. Washington, DC: World Bank.

La disparidad demográfica es abrumadora: aunque los niños y niñas representan aproximadamente el 30 % de la población mundial, actualmente constituyen más del 50 % de las personas en situación de pobreza extrema (*UNICEF & World Bank, 2024*). Más de uno de cada cinco niños y niñas del mundo vive en pobreza extrema. Esta privación económica suele ir acompañada de pobreza multidimensional, que se manifiesta en forma de malnutrición, retraso en el crecimiento y exclusión de la atención de salud básica. Sin intervenciones enérgicas y específicas, como las prestaciones universales por hijos, las inversiones en salud materna y la educación en la primera infancia, esta transmisión intergeneracional de la pobreza amenaza con frenar de forma permanente el desarrollo del capital humano a nivel mundial. Se corre el riesgo de privar a las economías emergentes de la mano de obra sana y calificada necesaria para hacer frente a los retos económicos del siglo XXI.

Dinámicas regionales: cambios geográficos y demográficos

A medida que las tasas de pobreza mundial han disminuido ligeramente, la distribución geográfica de quienes se han quedado atrás se ha consolidado radicalmente, entrecruzándose con cambios demográficos masivos en varios continentes. Hace diez años, la mayoría de las personas en situación de pobreza extrema del mundo residían en economías de renta media-baja (Gráfico 6). Hoy en día, la dinámica se ha invertido. Si bien la proporción de la población mundial que vive en países de bajos ingresos solo aumentó ligeramente hasta el 9 %, su proporción dentro de la población mundial en situación de pobreza extrema casi se duplicó, pasando del 23 % al 44 % durante la última década (*World Bank, 2024a*). Si bien África subsahariana representa una gran parte de este cambio demográfico, la privación aguda sigue siendo un reto apremiante y complejo en el sur de Asia, donde las densas poblaciones siguen siendo muy vulnerables a las crisis climáticas y económicas, y en Oriente Medio y el norte de África, donde los conflictos prolongados han revertido décadas de avances en materia de desarrollo.

Esta consolidación geográfica global está profundamente entrelazada con la brecha entre las zonas urbanas y rurales. El perfil actual de la pobreza revela que la privación extrema se da de forma abrumadoramente en el medio rural. Aproximadamente cuatro de cada cinco personas que viven por debajo del umbral internacional de pobreza residen en zonas rurales, donde el acceso a infraestructuras básicas, a la conectividad digital y a los mercados modernos sigue estando muy limitado (*World Bank, 2024a*). Este aislamiento físico frena tanto la productividad agrícola como el desarrollo de las economías no agrícolas, lo que mantiene a las comunidades atrapadas en una vida de subsistencia, independientemente de su región geográfica.

A este aislamiento rural se suma una grave y sistémica brecha de género en el sector agrícola que persiste en todo el mundo en desarrollo. En estos entornos rurales, las mujeres representan casi la mitad de la mano de obra agrícola, pero con frecuencia poseen menos del 15 % de las explotaciones agrarias. Sin un acceso equitativo a la tenencia segura de la tierra, al crédito y a la tecnología agrícola moderna, las agricultoras producen sistemáticamente entre un 15 % y un 35 % menos por unidad de tierra que sus homólogos masculinos (*World Bank, 2024d*). Esta desigualdad agrava directamente la pobreza de los hogares rurales y merma la seguridad alimentaria regional.



Gráfico 6. Evolución de la proporción de pobreza extrema: países de bajos ingresos

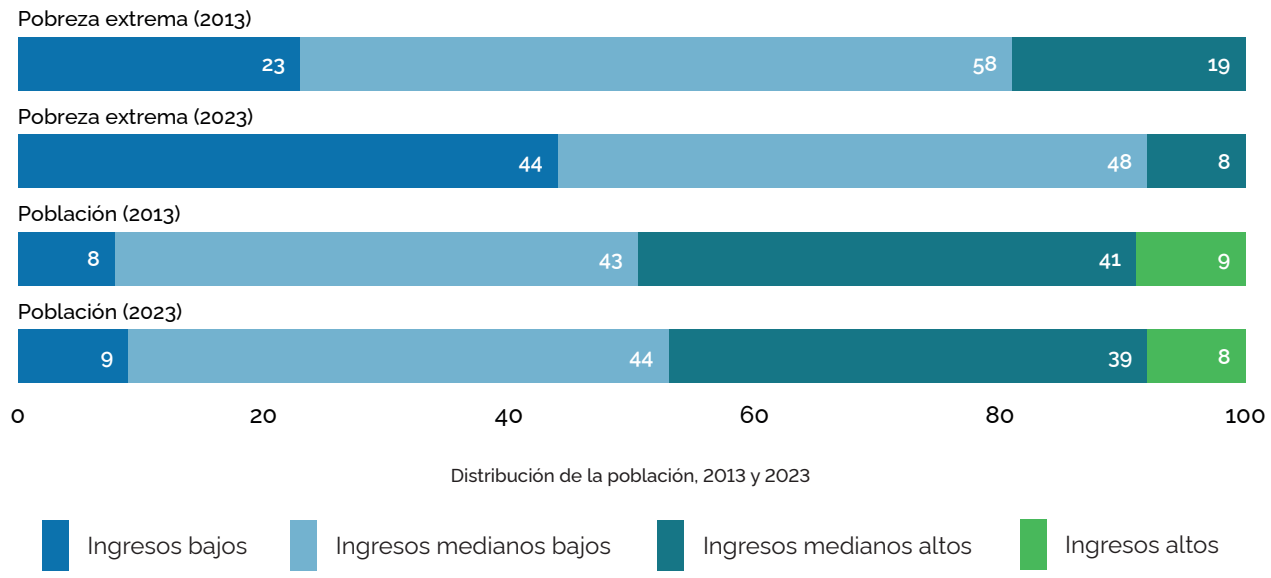

Notas: Clasificación de ingresos basada en el último ejercicio fiscal de 2026, actualizada en junio de 2025.
Fuente: World Bank. 2024. *How has the profile of extreme poverty changed over the last decade?* World Bank Open Data Blog. https://blogs.worldbank.org/en/opendata/how-has-the-profile-of-extreme-poverty-changed-over-the-last-decade

Al mismo tiempo, un enorme aumento demográfico de la población joven está reconfigurando el panorama de la pobreza en todo el mundo en desarrollo. En muchos Estados frágiles y países de renta media-baja, desde el África subsahariana hasta el sur de Asia y partes de América Latina, hasta el 70 % de la población tiene menos de 30 años. Esta oleada de jóvenes representa un dividendo demográfico potencial de una magnitud sin precedentes. Sin embargo, sin una absorción económica inmediata, una sólida creación de empleo y una formación profesional adecuada, este aumento demográfico corre el riesgo de convertirse en un importante factor de inestabilidad, migración forzosa y pobreza estructural arraigada.

Aunque el mundo logre avances sustanciales en la reducción de la pobreza extrema a escala global, es importante recordar que el umbral internacional de pobreza representa una definición austera de la pobreza. Muchos países que han erradicado la pobreza extrema siguen padeciendo otras formas de privación. Los países de ingresos medios y altos tienden a utilizar umbrales de pobreza más elevados, lo que refleja los mayores costes que supone cubrir lo que consideran necesidades básicas en sus contextos nacionales. El Índice de Pobreza Multidimensional (IPM) mundial, al igual que los índices nacionales de pobreza multidimensional utilizados por muchos países, va más allá de los ingresos o el consumo para determinar si las personas sufren privaciones en otros aspectos del bienestar, como la asistencia médica, la educación y las infraestructuras (*UNDP & OPHI, 2026*). El MPI mundial de 2026 revela que 1.200 millones de personas viven en situación de pobreza multidimensional aguda en los 108 países que abarca, 51,5 millones más que en la actualización de 2025, en parte debido al crecimiento demográfico, y que casi dos tercios, aproximadamente 779 millones de personas, residen en países de ingresos medios. Esta concentración demuestra que alcanzar un nivel de renta nacional más elevado o superar un umbral monetario básico no elimina automáticamente las privaciones graves en la vida cotidiana. Las medidas monetarias y multidimensionales también identifican a

grupos de personas parcialmente diferentes: en los mismos países y años, 971 millones de personas se consideran pobres según el umbral de 3,00 dólares, aproximadamente 277 millones menos que según el MPI mundial (*OPHI, 2026*).

Principales limitaciones: capital humano, desigualdad de género y fragilidad

La lucha actual contra la pobreza extrema se ve gravemente limitada por tres vulnerabilidades que se solapan: un profundo déficit de capital humano, desigualdades de género profundamente arraigadas y la creciente presencia de la fragilidad, los conflictos y la violencia.

El déficit de capital humano y competencias

El perfil cambiante de la pobreza extrema muestra una correlación abrumadora con el nivel educativo. Aproximadamente el 70 % de las personas pobres del mundo mayores de 15 años carecen de escolarización formal o solo cuentan con una educación primaria básica (*World Bank, 2024a*). Este grave déficit de competencias básicas supone una barrera insuperable para los jóvenes que se incorporan al mercado laboral. Los jóvenes se enfrentan a tasas de desempleo más elevadas a nivel mundial que los adultos, y millones de ellos están clasificados como "*Nini*" (ni estudian, ni trabajan, ni siguen una formación). Sin una educación adecuada, acceso a la asistencia médica y formación técnica, los jóvenes vulnerables quedan excluidos de los sectores de mayor productividad y de la economía digital moderna, quedando relegados a trabajos de bajo rendimiento, informales y precarios.

La penalización por razón de género

La pobreza no es neutra en cuanto al género. La desigualdad de género sistémica actúa como una poderosa limitación tanto para la reducción de la pobreza de los hogares como para el crecimiento económico nacional. La participación global en la población activa se ha mantenido estancada desde 1990, oscilando en torno al 53 % para las mujeres, frente al 80 % para los hombres (*World Bank, 2024d*). Las mujeres soportan una carga desproporcionada de trabajo de cuidados no remunerado y se enfrentan a graves barreras estructurales para completar la educación secundaria y acceder a las tecnologías digitales. Además, cuando se producen crisis, ya sean perturbaciones climáticas, pandemias o recesiones económicas, las mujeres y las niñas suelen ser las primeras en perder el acceso a la alimentación, la educación y los ingresos. Cerrar estas brechas de género no es solo un imperativo de derechos humanos, sino una necesidad macroeconómica.

El papel decisivo de la fragilidad, los conflictos, la violencia y el cambio climático

La limitación más difícil de superar para erradicar la pobreza es la proliferación de la fragilidad, los conflictos y la violencia (FCV). Los contextos de FCV han trastocado los avances en materia de desarrollo en todo el mundo, transformando la pobreza en una profunda crisis humanitaria y de seguridad. Las cifras son contundentes: la tasa de pobreza en los países afectados por la FCV es más de tres veces superior a la de otras naciones. Además, los conflictos se han convertido en el principal factor que provoca el hambre aguda, que a su vez es un componente fundamental de la pobreza extrema.

El cambio climático multiplica estas amenazas. De los 25 países considerados más vulnerables al cambio climático, 15 están clasificados como frágiles (*World Bank, 2024c*). En entornos de países frágiles y vulnerables (FCV), los riesgos se agravan: la violencia de género se dispara a medida que las instituciones se desmoronan, mientras que las vías tradicionales para desarrollar el capital humano, como mantener abiertas las escuelas o prestar asistencia médica, se ven obstaculizadas por la inseguridad física. El Banco Mundial estima que casi el 40 % de la población de entornos frágiles vivirá en condiciones de pobreza extrema a finales de 2026 (*World Bank, 2026a*).

Perspectivas para 2030: una divergencia inminente

El primer objetivo de la comunidad internacional en el marco de los ODS es erradicar la pobreza extrema para 2030. A juzgar por las trayectorias económicas y educativas actuales, este objetivo está ahora fuera de alcance. Las previsiones inmediatas y las proyecciones a medio plazo indican que la tasa de pobreza mundial, según el umbral de 3,00 dólares al día, rondará el 9 % en 2030 (*World Bank, 2026c; Actualización sobre la pobreza mundial de septiembre de 2026*). Si los países continúan por sus actuales vías de crecimiento más lento, la tasa de pobreza mundial aumentará desde el 10 % actual hasta alrededor del 15 % en 2050. Esto supone más de 600 millones de personas adicionales (*Mahler & Lambrechts, 2026*).

Las perspectivas para la próxima media década apuntan a una divergencia profunda y dolorosa. El Banco Mundial estima que, para 2030, casi el 60 % de la población en situación de pobreza extrema del mundo se concentrará en países caracterizados por la fragilidad, los conflictos y la violencia (*World Bank, 2024a*).

Para invertir la tendencia antes de 2030, se requiere un giro estratégico. Erradicar la pobreza extrema exige ahora intervenciones hiperfocalizadas en las regiones más inestables del mundo. Esto requiere crear sistemas de protección social sólidos y capaces de responder a las crisis, e invertir de forma decidida en capital humano, garantizando que los niños y niñas reciban una nutrición vital durante la primera infancia, que las adolescentes puedan asistir con seguridad a la enseñanza secundaria y que los jóvenes de los Estados frágiles reciban la formación profesional necesaria para acceder a un trabajo digno. La batalla para acabar con la pobreza extrema se ganará o se perderá, en última instancia, en función de cómo protejamos y empoderemos a las mujeres, los niños y niñas y los jóvenes más vulnerables del mundo en todas las regiones. ■



© FAO/Max Valencia.

Capítulo 2

LA ALIANZA GLOBAL **EN ACCIÓN**

2.1 Reforzar el consenso a nivel mundial, actuar conjuntamente a nivel local

Cuando se puso en marcha la Alianza Global, esta respondía a una realidad preocupante: el mundo ya disponía de pruebas claras sobre qué medidas funcionan para acabar con el hambre y la pobreza, pero el progreso se había estancado y, en algunos casos, se había revertido debido a que la voluntad política es inconsistente, la implementación está fragmentada y el apoyo internacional no está suficientemente articulada con las ambiciones nacionales.

La Alianza se creó para ayudar a cerrar esta brecha. No mediante la creación de otro fondo, otro foro de políticas u otra comunidad de prácticas, sino como un motor pragmático de impulso y articulación, que conecta directamente el liderazgo político mundial con la ejecución práctica a nivel nacional.

2025: Creación de un marco integrado para la actuación colectiva

Con su lanzamiento en la Cumbre del G20, la Alianza Global trasladó las soluciones para el hambre y la pobreza de ser una preocupación humanitaria periférica a ser el centro de la agenda internacional. A través de sus documentos fundacionales y su estructura de gobernanza, la Alianza estableció un marco compartido que vincula a gobiernos, instituciones financieras multilaterales, sociedad civil, mundo académico, organizaciones internacionales, el sector filantrópico y el sector privado en torno a la acción liderada por los países contra el hambre y la pobreza.

Para convertir este impulso político en utilidad operativa, los miembros de la Alianza asumieron compromisos concretos, a través de sus Declaraciones de Compromiso y de los *2030 Sprints*, con el fin de acelerar la ejecución en ámbitos políticos de gran impacto recopilados en la Cesta de Políticas de la Alianza Global. La Cesta, que se elabora a partir de la amplia base empírica de los miembros de la Alianza y de otras fuentes, recopila instrumentos de política y ejemplos nacionales que abarcan la protección social adaptativa, la alimentación escolar universal, la nutrición materno infantil, la agricultura a pequeña escala y el acceso al agua en las zonas rurales, entre otros ámbitos de política.

Durante el primer año se puso en marcha un proceso de planificación acelerada para ayudar a los gobiernos a traducir los compromisos basados en la Cesta de Políticas en decisiones sobre qué ampliar, dónde invertir capital y con qué socios colaborar. Al final del primer año, Etiopía, Haití, Kenia, Palestina y Zambia presentaron planes gubernamentales surgidos de este proceso, con el respaldo de más de 20 miembros de la Alianza, entre ellos el Banco Africano de Desarrollo (AfDB, por sus siglas en inglés), Brasil, la FAO, Alemania, la India, el BID, la Fundación Rockefeller, World Vision International y el Banco Mundial.

El trabajo conjunto inicial de los miembros de la Alianza fue facilitado por un equipo de transición formado por personal de cinco ministerios y organismos brasileños. La FAO proporcionó un apoyo fundamental en materia de contratación y acogió institucionalmente al Mecanismo de Apoyo de la Alianza en Bangkok y Roma. Las cesiones de personal del BID y del Banco Mundial aportaron capacidad práctica para las alianzas financieras. La Unión Africana, el Instituto de Investigación Económica Aplicada (IPEA) y el Banco Mundial también acogen al personal del Mecanismo de Apoyo en Adís Abeba, Brasilia y Washington D. C., respectivamente.

El financiamiento básico para sostener las operaciones y la labor de facilitación del Mecanismo de Apoyo de la Alianza Global ha sido aportado por Brasil, Alemania, Noruega, Portugal y España, y se ha anunciado una contribución de Italia. El Reino Unido aportó análisis políticos y técnicos para orientar las actividades de la Alianza a través de ODI Global.

El UNRISD y Socialprotection.org han prestado apoyo al Mecanismo de Apoyo para el mantenimiento de la Cesta de Políticas, las herramientas digitales, la plataforma web y las comunicaciones, mientras que el FIDA, la FAO y la OCDE han acogido las reuniones semestrales de la Junta de Campeones de la Alianza. Por último, el PMA apoyó el desarrollo inicial de una herramienta digital específica para ayudar a identificar posibles oportunidades y hacer un seguimiento de las alianzas que se iban forjando a nivel nacional, lo que, en última instancia, inspiró las herramientas digitales actuales que utiliza el Mecanismo de Apoyo en su labor a nivel nacional.

Al mismo tiempo, la Alianza se movilizó para acelerar el ritmo de la reducción del hambre y la pobreza, y para defender una mayor coordinación, en debates más amplios sobre desarrollo, financiamiento y resiliencia climática a lo largo del año. Entre estos, destacaron el proceso de Financiamiento para el Desarrollo, en el que los miembros de la Alianza aprovecharon el Compromiso de Sevilla para defender el financiamiento mancomunado frente a la ayuda fragmentada por proyectos, y la Segunda Cumbre Mundial sobre Desarrollo Social, que sirvió de marco para la Primera Reunión de Líderes de la Alianza y contribuyó a posicionar la protección social como elemento esencial para el crecimiento económico inclusivo.

El año concluyó con la adopción de la Declaración de Belém sobre el hambre, la pobreza y la acción climática centrada en las personas, elaborada por la Junta de Campeones de la Alianza conjuntamente

con la Presidencia brasileña de la 30.ª Conferencia de las Naciones Unidas sobre el Cambio Climático. La Declaración ha sido adoptada ya por 50 países, algunos de los cuales están plasmando sus principios en programas nacionales a través de la Alianza Global.

2026: Convertir una nueva arquitectura en acción coordinada

En 2026, la Alianza pasó de construir una arquitectura compartida a impulsar una ejecución coordinada: su cartera de apoyo a programas impulsados por los países abarca ahora 20 países, con el objetivo de ajustar las prioridades nacionales a un apoyo específico; el número de miembros aumentó hasta 223 entidades; y varios socios financieros, incluidos los bancos multilaterales de desarrollo, están trabajando para lograr un financiamiento mejor integrado que respalde los planes nacionales de seguridad alimentaria y reducción de la pobreza. Los miembros también siguieron coordinándose para mantener el hambre y la pobreza en lo más alto de las agendas políticas durante un año turbulento.

El impulso para acelerar y combinar esfuerzos ha dado lugar a una sólida articulación y coordinación entre el Mecanismo de Apoyo de la Alianza y los equipos que impulsan las iniciativas "*School Meals Accelerator*" y "*Jobs for the Poor*", que, en diferentes ámbitos, constituyen iniciativas clave para aunar financiamiento, apoyo técnico y conocimientos con el fin de respaldar las ambiciones de los gobiernos. Estas alianzas facilitan y potencian el papel de la Alianza Global y evitan la duplicación de esfuerzos por parte de los gobiernos ejecutores y otras partes interesadas.


© FAO/Farooq Naeem

A partir de las lecciones aprendidas del proceso "*Fast-Track*", la Junta de Campeones de la Alianza respaldó un proceso impulsado íntegramente por los países para facilitar que los socios externos respalden a gran escala los programas nacionales, puesto en práctica por el Mecanismo de Apoyo. Actualmente, veinte países se encuentran en diferentes etapas del proceso de planificación de la implementación y creación de asociaciones de la Alianza, cada una de ellas adaptada a las necesidades y al ritmo del gobierno encargado de la ejecución. Los avances en este ámbito se reflejan en las hojas de ruta de implementación que están surgiendo para los programas de Etiopía (véase el cuadro destacado sobre el programa *Yelemat Tirufat*) y Kenia, a los que pronto se sumarán varios

más. Las hojas de ruta de implementación se elaboran de forma conjunta y, en última instancia, son respaldadas por todos los socios bajo el liderazgo de cada país. En ellas se consolidan las diferentes funciones, contribuciones y responsabilidades de los miembros de la Alianza implicados en el apoyo a los programas nacionales, junto con un calendario de ejecución, una lista clara de los próximos pasos y la estrategia y visión de implementación necesarias para orientar la ejecución de forma unificada.

En 2026, más allá de este avance inicial, aunque alentador, en la armonización a nivel nacional, los miembros han seguido recurriendo a la Alianza para mantener el compromiso político en un momento en el que nuevas crisis amenazan con fragmentar aún más los esfuerzos y diluir las agendas. A través de una presencia diversificada de sus miembros en foros clave, como la Conferencia de la OCDE sobre el futuro de la cooperación internacional para el desarrollo, las reuniones de primavera y las reuniones anuales del Fondo Monetario Internacional y del Grupo del Banco Mundial, la Cumbre del Grupo de los 7 (G7) y la Asamblea General de las Naciones Unidas, la Alianza Global ha aprovechado momentos clave para recordar a la comunidad internacional que un mundo en el que persisten el hambre y la pobreza no puede ser seguro ni próspero.

Etiopía

INSTRUMENTOS DE POLÍTICA

Promover el acceso inclusivo a los mercados agrícolas

Acceso de los pobres a insumos agrícolas y tecnologías resilientes al clima

Acceso a servicios de extensión y asesoramiento rural

Promover cadenas de valor cortas

Crédito, seguros y servicios financieros inclusivos

La iniciativa Yelemat Tirufat de Etiopía está transformando el sector ganadero

RESULTADOS OBTENIDOS

En 2022, Etiopía puso en marcha la Iniciativa *Yelemat Tirufat* (La abundancia de la cesta) para aumentar de forma sostenible la productividad, la inclusividad y la resiliencia del sector ganadero, reforzando así la seguridad alimentaria y nutricional. Desde su puesta en marcha, la producción anual de leche se ha más que duplicado, pasando de 5,800 millones de litros en 2022 a 11,700 millones de litros en 2026. Durante el mismo período, la distribución de pollitos de un día aumentó de 26 millones a 131,2 millones, mientras que el número de colmenas modernas pasó de 1,2 millones a 2,7 millones. En 2025, el programa etíope *Yelemat Tirufat Plus* fue seleccionado como una de las primeras iniciativas en recibir apoyo a través del proceso acelerado de la Alianza Global. A través del marco de la Alianza Global, el programa ha conseguido y armonizado compromisos concretos de 14 miembros, que incluyen más de 100 millones de dólares estadounidenses en apoyo financiero, junto con apoyo técnico y de conocimientos en ámbitos como los servicios de extensión y asesoramiento rural, los sistemas de suministros veterinarios y alimentos para animales, lbioseguridad y normas de calidad y de laboratorio, l vínculos con los mercados e inclusión financiera, servicios de asesoramiento sobre el tiempo y el clima estacionales, y gestión del conocimiento centrada en la nutrición.

CÓMO ESTO REFUERZA EL COMPROMISO DE ETIOPÍA — *Yelemat Tirufat Plus* pone en práctica la Declaración de Compromiso de Etiopía con la Alianza Global, con el objetivo de aplicar y ampliar instrumentos políticos eficaces para generar avances cuantificables en materia de productividad, nutrición y seguridad alimentaria para los pequeños productores en su contexto nacional, y colaborando con otros miembros de la Alianza para cumplir sus compromisos con mayor eficacia.

En el ámbito del financiamiento, los años 2025 y 2026 se han caracterizado por renovados llamamientos a integrar mejor el financiamiento como estrategia clave para mitigar el impacto de la disminución de los recursos externos, y la Alianza Global ha sido reconocida por diferentes foros internacionales como una plataforma clave para lograr la convergencia. En 2025, durante la 4.ª Conferencia Internacional sobre la Financiación para el Desarrollo (FfD4), los miembros de la Alianza se comprometieron a explorar mecanismos de financiamientos mejor integrados para luchar contra el hambre y la pobreza, como parte del Compromiso de Sevilla y de la Plataforma para la Acción de Sevilla.

En 2026, esos compromisos comenzaron a materializarse en iniciativas concretas, traducidas en el Marco de Financiamiento Colaborativo contra el Hambre y la Pobreza (CFF, por sus siglas en inglés) en fase de desarrollo. Creado conjuntamente con aportes de bancos de desarrollo, donantes bilaterales, organizaciones filantrópicas y países ejecutores, el Marco se basa en el proceso existente de planificación de la implementación y creación de alianzas, pero añade una forma más estructurada, aunque flexible, para que los distintos socios financieros indiquen la disponibilidad de recursos para prioridades y plazos específicos, los adapten a la demanda de los países, canalicen la financiación a través de sus mecanismos existentes y, cuando sea posible, armonicen los requisitos de presentación de informes. El objetivo es reducir los costes de transacción y de información tanto para los donantes como para los gobiernos ejecutores y otros actores financieros, así como combinar estratégicamente la financiación inicial catalizadora con financiamiento multilateral básico a gran escala, financiación climática y otras fuentes.

La primera parte de ese Marco se puso en marcha en octubre y ya está operativa: un espacio específico para atraer financiación multilateral de los bancos multilaterales de desarrollo (BMD) hacia los programas nacionales de protección social (incluidos los programas de inclusión económica, ayudas a la infancia y alimentación escolar) en la Plataforma Mundial Colaborativa de Cofinanciamiento, alojada por el Banco Mundial. Se están preparando otros componentes relacionados con el financiamiento en condiciones favorables y filantrópica junto con socios voluntarios, entre los que se incluyen Brasil, el BID, el Fondo de Impacto en los Medios de Vida, España, el Reino Unido y el Banco Mundial, con el objetivo de que entren en funcionamiento en 2027.

Como base de todas estas iniciativas, el Marco de Gobernanza de la Alianza, establecido en 2024, ha demostrado ser una plataforma inclusiva y operativa para la acción colectiva. La base de miembros ha crecido hasta alcanzar los 223 países y organizaciones, incorporando a una amplia gama de socios con distintivas fortalezas. La arquitectura de gobernanza de la Alianza, que no se basa en la búsqueda del consenso, sino en permitir y facilitar de manera flexible una amplia gama de acciones concretas por parte de quienes decidan llevarlas a cabo, representa una nueva generación de multilateralismo capaz de impulsar eficazmente un cambio que convierta la demanda de los países, el respaldo político y el financiamiento integrado en avances reales.

Cumplir con la alineación: un enfoque emergente que muestra potencial

El enfoque de la Alianza Global demuestra lo que es posible cuando los países y las instituciones traspasan las fronteras tradicionales y aúnan sus esfuerzos en torno a una única misión. Los avances descritos anteriormente se basaron en las contribuciones operativas de los miembros de la Alianza, quienes han construido y mantenido un poderoso movimiento para lograr lo que ningún miembro podría conseguir por sí solo.

De los dos años transcurridos desde la puesta en marcha de la Alianza, el primero se dedicó en gran medida al establecimiento de su estructura de gobernanza, crear el Mecanismo de Apoyo y aprovechar el impulso inicial. Principalmente a través del proceso acelerado (*Fast-Track*), ese primer año también sembró las semillas y tanteó el terreno para una metodología cuyo objetivo era situar los planes y las necesidades de los países en primer plano, pidiendo a los socios que prestaran apoyo en consonancia con ellos, y no al revés.

No fue hasta el segundo año, una vez completados los procesos de financiamiento y contratación, cuando se constituyó el Mecanismo de Apoyo de la Alianza y pudo comenzar a aplicar plenamente la visión propuesta por el G20, bajo la orientación de la Junta Directiva. En menos de un año, se desarrolló y puso a prueba una metodología completa de planificación y emparejamiento, basándose en las lecciones aprendidas durante la fase del proceso acelerado e incorporándolas.

En lo que respecta a la puesta en práctica de la búsqueda de correspondencias, los países han manifestado un entusiasmo genuino por la experiencia y han informado de un mayor impulso a nivel nacional gracias a ella. Ofrece a los ministerios competentes en materia de protección social, agricultura, bienestar infantil, resiliencia y otros ámbitos una oportunidad y un impulso positivo para coordinarse con otras áreas del Gobierno; para definir mejor y delimitar el alcance de sus objetivos programáticos a corto, medio y largo plazo; para recibir una atención específica por parte de los principales socios y organismos internacionales; para aprovechar los conocimientos y la experiencia de otros países en situaciones similares; y a sentirse animados y respaldados a la hora de recabar el apoyo de los ministerios de Hacienda para garantizar la asignación de fondos presupuestarios nacionales y préstamos soberanos destinados a programas encaminados a paliar el hambre y la pobreza.

En lo que respecta a las alianzas, hay que señalar que, dado el difícil contexto mundial, la menor solidaridad internacional, los recortes históricos en la ayuda internacional al desarrollo, la elevada presión fiscal y la creciente demanda de ayuda de emergencia, el hecho de que el proceso de la Alianza haya recabado más de cien manifestaciones de interés de sus miembros en apoyo de uno o más planes de ejecución liderados por los propios países debería ser motivo de un rayo de esperanza.

Sin embargo, aunque se han presentado de forma constante ofertas de conocimientos y asistencia técnica, el apoyo financiero de los miembros de la Alianza resulta significativamente más difícil de conseguir. La mayoría de esas manifestaciones de interés, presentadas durante la fase del proceso acelerado, no son lo suficientemente específicas como para impulsar la acción. Son muy pocas las que incluyen las subvenciones iniciales transformadoras y catalizadoras necesarias, así como otros recursos financieros que, en combinación con un apoyo específico en materia de conocimientos, un plan nacional claro y una estrategia de ejecución y financiamiento por fases, puedan generar el impulso, la capacidad y las primeras pruebas suficientes para que un país amplíe y mantenga un programa.

Se ha desarrollado y puesto en marcha un proceso revisado para identificar con mayor claridad las oportunidades de colaboración específicas y de gran valor para cada plan, así como para obtener respuestas mucho más concretas por parte de los socios, lo que en algunos casos ha requerido reformular los planes originales del proceso acelerado. Dado que apenas habían transcurrido seis meses desde que la Junta aprobara este enfoque revisado en mayo de 2026, los próximos trimestres serán fundamentales para evaluar su rendimiento.

El proceso de la Alianza en su conjunto, al ser tan nuevo, ha supuesto una experiencia de aprendizaje constante para los países ejecutores, los socios y el equipo del Mecanismo de Apoyo. Afortunadamente,

sigue suscitando el compromiso, el interés y la buena voluntad de la amplia membresía, aunque no pocos miembros han reconocido sus propias limitaciones actuales y la dificultad para reunir un apoyo sustantivo a las necesidades de los países, ahora cuidadosamente articuladas.

A pesar de los enormes retos y de que el proceso es aún muy nuevo, están empezando a surgir los primeros avances en países como Etiopía, con el programa de apoyo a los pequeños ganaderos *Yelemat Tirufat* (La abundancia de la cesta), y Haití, con la aplicación de la política nacional de protección social. En estos casos, los avances se han basado en movilizar, coordinar y armonizar el apoyo de los principales socios institucionales junto con otras alianzas innovadoras o de menor envergadura, en torno a una única visión liderada por el propio país. De este modo, se ha potenciado el apoyo que anteriormente se ofrecía de forma fragmentada.

Estos avances muestran lo que se podría lograr si la voluntad política, la flexibilidad y la disposición de la comunidad internacional fueran mayores de lo que son hoy en día. El enfoque de la Alianza ofrece una forma pragmática y flexible de aplicar de manera efectiva, en el ámbito de la lucha contra el hambre y la pobreza, la tan citada, pero tan poco seguida, Agenda de Acción de Accra. Sin una acción colectiva sostenida, decisiva y ambiciosa por parte de los miembros, estos resultados no se ampliarán ni se extenderán, especialmente en los entornos más difíciles, los contextos frágiles y los países de bajos ingresos.

2.2 Cumplir nuestros compromisos: destacar la actuación de los miembros de la Alianza

Los logros de la Alianza Global, entendida como la suma de sus miembros, van mucho más allá de lo descrito en la sección anterior. Las políticas y los programas destacados en este informe pertenecen a los gobiernos soberanos y a las organizaciones que los lideran, muchos de los cuales se han construido gracias a años de apoyo sostenido por parte de los socios para el desarrollo. Como miembros de la Alianza Global, los países y las instituciones están creando conjuntamente las condiciones para ampliar, conectar y acelerar estos esfuerzos sobre el terreno. Las siguientes secciones examinan cómo los miembros están cumpliendo los compromisos que asumieron para ampliar las medidas de seguridad alimentaria y protección social cuando se unieron a la Alianza Global, ya sea como parte de sus Declaraciones de Compromiso o de los compromisos de los *Sprints 2030*.


© FAO/Max Valencia

Banco Interamericano de Desarrollo (BID)

INSTRUMENTOS DE POLÍTICA

Transferencias monetarias incondicional

Programas de alimentación escolar

Nutrición materna y en la primera infancia

Acceso a servicios básicos de agua potable y saneamiento e instalaciones higiénicas

Promoción y acceso a dietas saludables, incluso a través de la educación y precios asequibles o subvencionados

El BID aumenta la financiación destinada a la lucha contra el hambre y la pobreza hasta los 10.000 millones de dólares en América Latina y el Caribe

RESULTADOS OBTENIDOS

El compromiso financiero del BID con la Alianza Global y con los países de América Latina y el Caribe consiste en invertir hasta 25.000 millones de dólares entre 2025 y 2030 en programas liderados por los propios países y alineados con la Cesta de Políticas de la Alianza. En los últimos dos años se han logrado avances significativos en el cumplimiento de este compromiso. En 2025, el BID aprobó 4.100 millones de dólares en operaciones alineadas, incluidos aproximadamente 1.000 millones de dólares en salud y nutrición materna, neonatal e infantil; 328 millones de dólares en educación y alimentación escolar; 1.400 millones de dólares en agua y saneamiento; y 133 millones de dólares en programas de protección social. Se prevé que, en 2026, el BID apruebe 5.800 millones de dólares adicionales, de los cuales 2.000 millones se destinarán a transferencias monetarias selectivas que proporcionen apoyo directo a las familias pobres, junto con 1.600 millones de dólares para agua y saneamiento, 717 millones de dólares para salud y nutrición, y 234 millones de dólares para educación y alimentación escolar. Esto eleva el total a aproximadamente 10.000 millones de dólares en inversiones alineadas con los objetivos de la Alianza Global durante sus dos primeros años.

CÓMO ESTO REFUERZA EL COMPROMISO DE BID — Estas inversiones están traduciendo los compromisos del BID en apoyo concreto para las personas y comunidades que se enfrentan al hambre y la pobreza. En Bolivia, por ejemplo, al menos 962.000 personas afectadas por las medidas de ajuste fiscal recibirán transferencias de ingresos para ayudar a proteger sus medios de vida y evitar que caigan en la pobreza. En Manaos (Brasil), 73,6 millones de dólares se destinarán a reforzar la educación infantil, primaria y especial, lo que beneficiará a 251.000 alumnos mediante inversiones en infraestructuras resilientes, mejores prácticas docentes y sistemas de gestión educativa. En Ecuador, una garantía basada en políticas por valor de 250 millones de dólares movilizará 500 millones de dólares a través de un bono de nutrición para reducir la desnutrición infantil crónica, lo que beneficiará a 250.000 mujeres embarazadas y a 500.000 niños menores de dos años mediante servicios de salud y nutrición más sólidos, una mejor coordinación intersectorial y mejores prácticas de alimentación y acceso al agua potable.

Para adherirse a la Alianza, un gobierno u organización que reúna los requisitos debe presentar una Declaración de Compromiso (SoC, por sus siglas en inglés), que debe contener, como mínimo, un lenguaje común y el compromiso de respaldar y apoyar el enfoque de la Alianza para promover la lucha contra el hambre y la pobreza. Los miembros también pueden enumerar, y de hecho lo han hecho, varios compromisos específicos en el marco de los pilares de la ejecución de programas nacionales en sus propios territorios (pilar nacional), la prestación de apoyo financiero a otros miembros de la Alianza (pilar financiero) y el intercambio de conocimientos y la asistencia técnica (pilar del conocimiento). Una vez presentadas y confirmadas, todos los SoC están públicos y pueden consultarse en el sitio web de la Alianza Global.

Además, a través de la iniciativa *2030 Sprints*, puesta en marcha durante la Cumbre del G20 de 2024, se invitó a los miembros de la Alianza a anunciar de forma voluntaria acciones y compromisos

nuevos o emergentes directamente vinculados a uno de los seis programas y ámbitos políticos clave de la Cesta de Políticas de la Alianza Global: transferencias monetarias; inclusión socioeconómica; apoyo a los pequeños agricultores y agricultura familiar; alimentación escolar; apoyo materno y a la primera infancia; y acceso al agua. Los compromisos de los *Sprints* fueron asumidos por 41 gobiernos nacionales, 13 organizaciones internacionales e instituciones financieras, y 19 importantes fundaciones filantrópicas, organizaciones de la sociedad civil, ONG y otras entidades sin ánimo de lucro. Cada uno de estos *Sprints* se compone de compromisos individuales, lo que suma un total de 118 compromisos y anuncios individuales, además de algunos objetivos colectivos ambiciosos. Entre los aspectos más destacados se incluyen:

- Llegar a 500 millones de personas más con programas de transferencias monetarias y de protección social en países de ingresos medios, bajos y medios-bajos para 2030;
- Ampliar la alimentación escolar de alta calidad a otros 150 millones de niños y niñas en países que se enfrentan pobreza infantil y hambres endémicas;
- Intervenciones en materia de salud materna y de la primera infancia para llegar a otros 200 millones de mujeres, niños y niñas de entre cero y seis años;
- Programas de inclusión socioeconómica para llegar a otros 100 millones de personas, con especial atención a las mujeres; y
- El BID y el Banco Mundial, entre otros a través de la AIF, ofrecerían miles de millones en financiamiento para que los países pongan en marcha los programas incluidos en la Cesta de Políticas de la Alianza Global.

La Alianza se puso en marcha el 18 de noviembre de 2024 con 148 miembros fundadores y, por lo tanto, 148 de estas declaraciones de compromiso y, desde entonces, ha crecido hasta alcanzar los 223 miembros en el momento de redactar este informe, entre los que se incluyen 106 gobiernos nacionales, 31 organizaciones internacionales, 14 instituciones financieras internacionales y 70 organizaciones, entre las que se cuentan entidades filantrópicas, ONG, organizaciones de la sociedad civil y el mundo académico, además de la Unión Europea y la Unión Africana. En conjunto, los más de 220 SoC y los más de 120 anuncios individuales y colectivos de *2030 Sprints* representan un impulso y un dinamismo impresionantes para la lucha contra el hambre y la pobreza, facilitados, inspirados, motivados o amplificados por la Alianza Global. Pero ¿se han puesto realmente en marcha esos compromisos? Con motivo del segundo aniversario de la Alianza, y siguiendo las indicaciones de la Junta de Campeones, el Mecanismo de Apoyo se propuso arrojar algo de luz sobre cómo están cumpliendo los miembros, ya sea de forma conjunta, en colaboración o de manera individual.

El objetivo de este ejercicio de balance no era realizar un seguimiento exhaustivo de cada uno de los compromisos y anuncios, ni crear un mecanismo de seguimiento formal. En cambio, esta visión general de los avances en 2025 y 2026 se centra en destacar algunos de los mejores ejemplos de lo que se puede lograr cuando los países y los socios cumplen sus promesas. En el anexo de esta publicación se recoge una selección de 146 informes breves sobre miembros de la Alianza que están tomando medidas concretas y cumpliendo sus compromisos, cada uno de ellos con un vínculo claro a un compromiso específico asumido como parte de la Declaración de Compromisos (SoC) del miembro o de la iniciativa *2030 Sprints*.

Para poder ser publicados, estos casos debían referirse a resultados obtenidos desde julio de 2024 (fecha en la que se aprobó el diseño de la Alianza en la reunión ministerial del G20). La metodología de recopilación abarcó un proceso de identificación y revisión en varias etapas en el que participaron tanto el Mecanismo de Apoyo como los miembros de la Alianza. Los registros se obtuvieron de fuentes de acceso público, se revisaron y se comprobó su exactitud y su vínculo con compromisos específicos de la Alianza, y posteriormente fueron revisados y confirmados por los miembros de la Alianza responsables de dicha ejecución. También se invitó a todos los miembros a presentar voluntariamente registros, que debían cumplir los mismos criterios en cuanto al período de elegibilidad, la relación con un compromiso del SoC o de *2030 Sprints*, y el respaldo de fuentes de acceso público.

Lo que ha surgido de este ejercicio es una inspiradora historia de compromiso. Desde la asignación de nuevas partidas presupuestarias nacionales hasta la ampliación de la cobertura y la puesta en marcha de reformas en la prestación de servicios, los miembros de la Alianza han convertido las promesas en avances en un momento de gran tensión financiera y geopolítica. También es una clara demostración del valor de la Alianza Global, y de la iniciativa *2030 Sprints*, como motor de acciones concretas a gran escala.



Entre los aspectos más destacados de esta evaluación figuran:

El objetivo colectivo de los *2030 Sprints* de hacer llegar la protección social, incluidas las transferencias monetarias, a 500 millones de personas más ha registrado avances significativos. En junio de 2026 ya se había llegado a 234 millones de personas, un avance verificable a través de la iniciativa SP500 del Banco Mundial, lo que representa el 47 % del objetivo global para 2030 (*World Bank, 2026e*). En ese mismo periodo, el BID ya había aprobado 10.000 millones de dólares de su compromiso de 25.000 millones de dólares en financiamiento para programas nacionales alineados con la Cesta de Políticas de la Alianza.

El FIDA, cuyo objetivo es duplicar su impacto para 2030, se ha fijado como meta para su ciclo actual (2025-2027) que 101 millones de personas del medio rural experimenten una movilidad económica positiva, más del doble de los 49 millones registrados en el ciclo anterior (*IFAD, s. f.; IFAD, 2026a*). Asimismo, se ha comprometido a llegar al menos a 70 millones de pequeños agricultores para 2030 en el marco de la iniciativa AgriConnect del Grupo del Banco Mundial (*IFAD, 2025*) y comunicó, en el evento de la Alianza celebrado durante la 81.ª Asamblea General de las Naciones Unidas, que alrededor de 600 millones de dólares de su cartera en siete países ya están articulados con las prioridades de la Alianza, incluidos unos 120 millones de dólares en Etiopía (*Global Alliance against Hunger and Poverty, 2026*).

Los países están siguiendo el ejemplo con su propio financiamiento. La India puso en marcha un nuevo plan consolidado de apoyo a la agricultura que beneficiará a 17 millones de agricultores en 100 distritos, con un gasto anual de 2.500 millones de dólares. Brasil lanzó un plan de crédito para la agricultura familiar por un importe récord de 19.000 millones de dólares con tipos de interés preferenciales específicos. Nigeria ha iniciado la fase 2 de su programa "*Agro-Pocket*", destinado a movilizar 200 millones de dólares en cuatro años y a ampliar el alcance de la fase I, que benefició a 650.000 agricultores.

"*First Foods Africa*", una iniciativa histórica en los programas de apoyo a la primera infancia liderada por UNICEF y la Unión Africana, introducida en 2024 y ampliada en 2025, colabora con los gobiernos y las empresas alimentarias africanas para poner a disposición de los niños y niñas pequeños primeros alimentos nutritivos, seguros y asequibles. Está dirigida a aproximadamente 125 millones de niños menores de cinco años en 14 países africanos mediante la producción local, la normalización, estrategias de mercado y el cambio de comportamiento. A nivel mundial, UNICEF señala que los sistemas de salud suministraron polvos de micronutrientes múltiples a 21,2 millones de niños y niñas en 2025, frente a los 13,6 millones de 2021, y distribuyeron 487,8 millones de cápsulas de vitamina A en 75 países durante 2025.

En todo el mundo, la alimentación escolar está pasando de ser una intervención periférica y temporal a integrarse cada vez más en los marcos nacionales de políticas y financiamiento. Por ejemplo, la ampliación en Indonesia de uno de los programas de alimentación escolar más grandes del mundo, que pasó de cero a 55 millones de beneficiarios en dos años (2024-2026), y la ampliación por parte de los Estados miembros de la Unión Africana de la alimentación escolar a 87 millones de niños y niñas, financiada en su mayor parte con fondos nacionales.

Por muy significativos que sean estos ejemplos, solo representan una fracción del panorama más amplio de los esfuerzos contra el hambre y la pobreza, muchos de los cuales siguen dispersos entre iniciativas, instituciones y fuentes de financiamientos independientes. Los datos del anexo se limitaron deliberadamente a aquellas acciones que podían vincularse directamente a los compromisos originales de un miembro con la Alianza. Sin embargo, muchos miembros han avanzado en varios frentes importantes para los objetivos de acabar con el hambre y la pobreza, que no necesariamente quedaron registrados en sus declaraciones de compromiso (SoC) o en los *Sprints*, ni se limitaron al período 2024-2026.

Para intentar reflejar parte de esta acción más amplia, y también ofrecer al lector una evaluación más sectorial de los avances y retos en algunas de las áreas clave de la Cesta de Políticas de la Alianza, incluidas las cubiertas por los *Sprints 2030*, el Mecanismo de Apoyo invitó a algunas organizaciones miembros de la Alianza, titulares de mandatos globales consolidados en estas áreas, a contribuir a la redacción o revisión de las tres secciones siguientes de este capítulo.

Se agradece a la OIT y al Banco Mundial su apoyo a la sección sobre protección social e inclusión económica; a la FAO, su apoyo a la sección sobre el apoyo a la agricultura a pequeña escala resiliente, el acceso al agua y otras soluciones; y a UNICEF y a la Secretaría de la Coalición para la Alimentación Escolar, su apoyo a la sección sobre alimentación escolar, nutrición infantil y apoyo a las madres.

En este capítulo se reproducen algunos ejemplos del anexo para ilustrar y destacar los resultados obtenidos. El anexo contiene los 146 registros, organizados temáticamente según esos mismos tres grupos de políticas.

2.3 Protección social e inclusión económica para erradicar el hambre y la pobreza (2025-2026)

Panorama general de la cobertura de la protección social y la inclusión económica: una década de avances sólidos, aunque desiguales

Durante la última década, los sistemas de protección social se han expandido rápidamente: más de la mitad de la población mundial está cubierta por al menos una prestación de protección social (ILO, 2026a; World Bank, 2025).

Sin embargo, las tendencias mundiales ocultan marcadas disparidades entre los países y dentro de ellos (Gráfico 7). Los países de ingresos altos han logrado una cobertura casi universal de su población frente a algunos riesgos del ciclo de vida. En todos los grupos de ingresos de los países se han logrado avances significativos en la cobertura de las personas mayores, que disfrutan de las tasas de cobertura más altas, con un 79,6 % de las personas mayores de 65 años cubiertas en todo el mundo, seguidas de las madres con recién nacidos, con un 36,4 % de cobertura. La cobertura de la asistencia social[1] también se ha ampliado de forma exponencial, excepto en los países de bajos ingresos.

Gráfico 7. Cobertura de la protección social por población y grupo de ingresos de los países: comparación entre 2015 y 2023

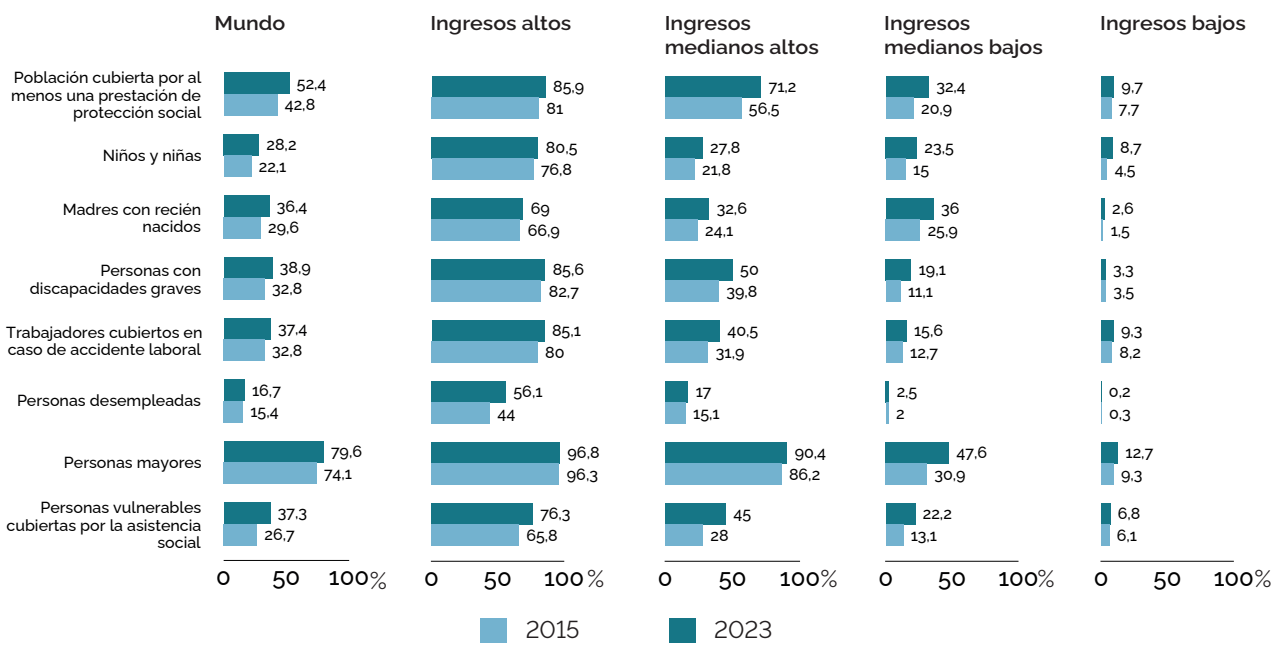

Fuente: International Labour Organization (ILO). 2024. *World Social Protection Report 2024–26: Universal Social Protection for Climate Action and a Just Transition*. Geneva: ILO.

[1] Véase «Definiciones y metodología».

Los avances en la cobertura se sustentan en un giro hacia enfoques de construcción de sistemas, que se alejan de los programas fragmentados para dar paso a sistemas nacionales institucionalizados y financiados, cada vez más, con fondos nacionales. También se ven respaldados por la evidencia cada vez mayor del papel que desempeña la protección social a la hora de prevenir y reducir el hambre y la pobreza, facilitar el acceso a la educación y a los servicios sanitarios y, por lo tanto, mejorar las inversiones para desarrollar el capital humano, facilitar el acceso al empleo y a las oportunidades económicas, y reforzar la resiliencia de los más vulnerables ante las crisis y las perturbaciones.

Egipto

INSTRUMENTOS DE POLÍTICA

Transferencia monetaria condicionada (TMC)

Transferencias monetarias incondicional

Egipto aumenta la financiación nacional destinada a la protección social hasta los 55.000 millones de EGP

RESULTADOS OBTENIDOS

Egipto ha anunciado un aumento significativo de la financiación destinada a su programa de protección social Takaful y Karama, elevando su asignación presupuestaria a aproximadamente 55.000 millones de EGP para el ejercicio fiscal 2025/2026. El programa atiende actualmente a 7,7 millones de familias en todo el país y se espera que amplíe su cobertura a otras 500.000 familias durante ese mismo ejercicio fiscal.

CÓMO ESTO REFUERZA EL COMPROMISO DE EGIPTO — Esta mayor inversión respalda directamente la Declaración de Compromiso de Egipto de ampliar el programa Takaful y Karama junto con su pensión de la Seguridad Social, reforzando así la red de protección social del país para las personas más necesitadas.

Los sistemas de prestación más sólidos[2] han aumentado la capacidad institucional de los sistemas de protección social para responder a crisis sistémicas, tal y como se demostró durante la respuesta a la COVID-19 y, de nuevo, ante las crisis alimentaria e inflacionaria derivadas de los conflictos en Ucrania e Irán (*Gentilini et al., 2022; Gentilini et al., 2026*). Más de 1.300 millones de personas recibieron transferencias monetarias en respuesta a las crisis durante los últimos episodios, lo que demuestra que, cuando existen herramientas de prestación digitales, los gobiernos pueden proporcionar apoyo anticíclico con una rapidez y una escala sin precedentes. En particular, la última década ha sido testigo de una expansión de los registros sociales dinámicos, los sistemas nacionales básicos de identidad digital y los ecosistemas de pagos digitales del gobierno a la persona (G2P), que son fundamentales para los sistemas de prestación.

Los gobiernos y sus socios documentan cada vez más las buenas prácticas en el diseño y la ejecución de los programas, se desarrollan y difunden conjuntos de herramientas y se han ampliado las formaciones en materia de protección social, lo que beneficia tanto a los gobiernos como a los socios. Entre las iniciativas clave se encuentran la Iniciativa Digital Converge, TRANSFORM, la Academia de Seguridad Social del ITC-OIT y la Academia del Banco Mundial. Se han obtenido datos sobre los impactos de las inversiones en protección social en todo el mundo, y las transferencias monetarias son ahora uno de los instrumentos de política más investigados en el ámbito del desarrollo.

[2] Véase «Definiciones y metodología».


© FAO/Pedro Costa Gomes.


© FAO/Ligh Nassandou.

Liberia

INSTRUMENTOS DE POLÍTICA

Transferencia monetaria incondicional

Mecanismos de pago

Las transferencias monetarias de Liberia llegan a 16.586 hogares, superando el objetivo prometido

RESULTADOS OBTENIDOS

En abril de 2025, Liberia inscribió a más de 7.000 hogares del condado de Grand Bassa en el programa de transferencias monetarias REALISE, que proporciona transferencias trimestrales a través de dinero móvil, centrándose especialmente en las mujeres beneficiarias. Se ha demostrado, mediante un ensayo controlado aleatorio independiente, que el programa aumenta los ingresos de los hogares y contribuye a que los niños y niñas sigan asistiendo a la escuela. En el primer trimestre de 2026, el programa de transferencias monetarias llegó a 16.586 hogares de cuatro condados —Grand Bassa, River Gee, Rivercess y Grand Kru—, superando el objetivo fijado de 16.000; el 79 % de los beneficiarios eran mujeres y todas las transferencias se realizaron a través de dinero móvil digital. El proyecto REALISE del Gobierno de Liberia también ofrece transferencias monetarias condicionadas para obras públicas productivas y para apoyar la seguridad alimentaria de forma más directa a través de la agricultura comunitaria.

CÓMO ESTO REFUERZA EL COMPROMISO DE LIBERIA — Esto cumple con el compromiso de Liberia en el marco de *2030 Sprints* de mejorar, ampliar y mantener el programa REALISE para beneficiar a 16.000 hogares.

Sin embargo, el acceso a la protección social sigue caracterizándose por profundas desigualdades. Tanto la OIT como el Banco Mundial destacan importantes lagunas en la cobertura. Mientras que los países de ingresos altos han logrado una cobertura casi universal a lo largo del ciclo de vida, 1.600 millones de personas en países de ingresos bajos y medios-bajos siguen estando totalmente excluidas de cualquier forma de protección social o de apoyo al empleo. Otros 400 millones de personas están cubiertas por programas en los que los importes de las transferencias son demasiado bajos para tener un impacto significativo en la pobreza o la inseguridad alimentaria. Se estima que esta brecha total de cobertura afecta a entre 2.000 y 3.800 millones de personas[3], lo que afecta de

[3] La magnitud de la brecha depende de la definición y las metodologías utilizadas para medir la cobertura de la protección social. El Banco Mundial y la OIT utilizan diferentes fuentes, definiciones y metodologías.

manera desproporcionada a los trabajadores del sector informal, a los hogares agrícolas rurales y a las mujeres, y supone un cuello de botella estructural para alcanzar los ODS de 2030.

La magnitud del reto también se hace evidente en el ámbito de la inclusión económica, que ofrece una solución contrastada para promover el microemprendimiento y el autoempleo entre las personas pobres y vulnerables mediante la combinación de ayudas a los ingresos, capital empresarial, formación en emprendimiento y habilidades para la vida, asesoramiento y apoyo al ahorro. Aunque el número de programas de inclusión económica casi se ha duplicado desde 2021, actualmente llegan a 70 millones de personas, lo que supone solo el 10 % de los 700 millones de personas que viven en pobreza extrema (*Arévalo-Sánchez et al., 2024*).

China

INSTRUMENTOS DE POLÍTICA

Formación (profesional, habilidades para la vida, dinero para capacitación, emprendimiento)

Colocación/ intermediación laboral

Obras públicas, planes de garantía de empleo y creación directa de puestos de trabajo, incluidos los programas de desarrollo comunitario

China pone en marcha una iniciativa de formación profesional para más de 30 millones de trabajadores

RESULTADOS OBTENIDOS

En julio de 2025, el Consejo de Estado de China puso en marcha una Iniciativa de Formación para la Mejora de las Competencias Profesionales de tres años de duración (2025-2027) dirigida a más de 30 millones de trabajadores, con especial atención a la fabricación avanzada, la economía digital y la agricultura y la revitalización rural. La iniciativa da prioridad a los trabajadores migrantes, los jóvenes desempleados y los residentes rurales, e introduce un nuevo sistema de competencias laborales de ocho niveles que vincula directamente las cualificaciones profesionales a la progresión salarial, creando así un mecanismo estructural para aumentar los ingresos rurales y reducir la vulnerabilidad económica.

CÓMO ESTO REFUERZA EL COMPROMISO DE CHINA — Esta iniciativa impulsa directamente la Declaración de Compromiso de China con la Alianza, en la que se comprometía a aplicar mecanismos de seguimiento y asistencia para evitar que los residentes rurales cayeran en la pobreza extrema y a continuar con la revitalización rural mediante programas de formación profesional y de apoyo al empleo. Al movilizar una formación a gran escala con asignaciones específicas para la agricultura y la revitalización rural, centrarse en los grupos desfavorecidos e incorporar incentivos financieros mediante la vinculación entre cualificación y salario, la iniciativa cumple de manera concreta esos compromisos.

El Banco Mundial, en colaboración con la Alianza Global, está trabajando para cerrar esta brecha a través de iniciativas como el Programa de Impacto Empleos para los Pobres (J4P). Lanzado en abril de 2025, el J4P es una iniciativa de aprendizaje de dos años de duración que apoya a 11 países para ampliar los programas de inclusión económica mediante coaliciones para el cambio, el intercambio de conocimientos y la asistencia técnica. El programa permite a los países mejorar la coordinación, desarrollar la capacidad de ejecución y movilizar financiamiento para superar los obstáculos que impiden la ampliación de estos programas.

Las deficiencias en materia de protección social son mayores allí donde más se necesitan

Los déficits más arraigados en materia de protección social se concentran cada vez más en entornos afectados por la FCV y en los países más vulnerables al clima. Si se considera la asistencia social como indicador de la cobertura de los más vulnerables, los niveles de cobertura en contextos de FCV son entre nueve y once puntos porcentuales inferiores a los de los contextos no afectados por la FCV, tanto en países de bajos ingresos como en países de ingresos medios (*Okamura et al., 2025*). Estas estadísticas ilustran una paradoja de la protección social: la cobertura es menor allí donde más se necesita (Gráfico 8) y donde los gobiernos tienen menor capacidad institucional y financiera, y a menudo mayores limitaciones para prestarla (*Devereux, 2003*). Las inversiones en protección social son esenciales en contextos de fragilidad, conflicto y violencia, en los que se concentra más de la mitad de la población pobre del mundo, así como el setenta y cinco por ciento de las personas que sufren mayor inseguridad alimentaria (*World Bank, 2026d*). Además, existe un fuerte solapamiento entre la fragilidad, el conflicto y la violencia, y la alta vulnerabilidad climática, con 29 países clasificados en ambas categorías, lo que hace que los enfoques capaces de reforzar la resiliencia y abordar las causas fundamentales de la vulnerabilidad sean aún más importantes.

Gráfico 8. Dos mil millones de personas en países de renta baja y media siguen sin estar cubiertas o con una cobertura inadecuada de protección social

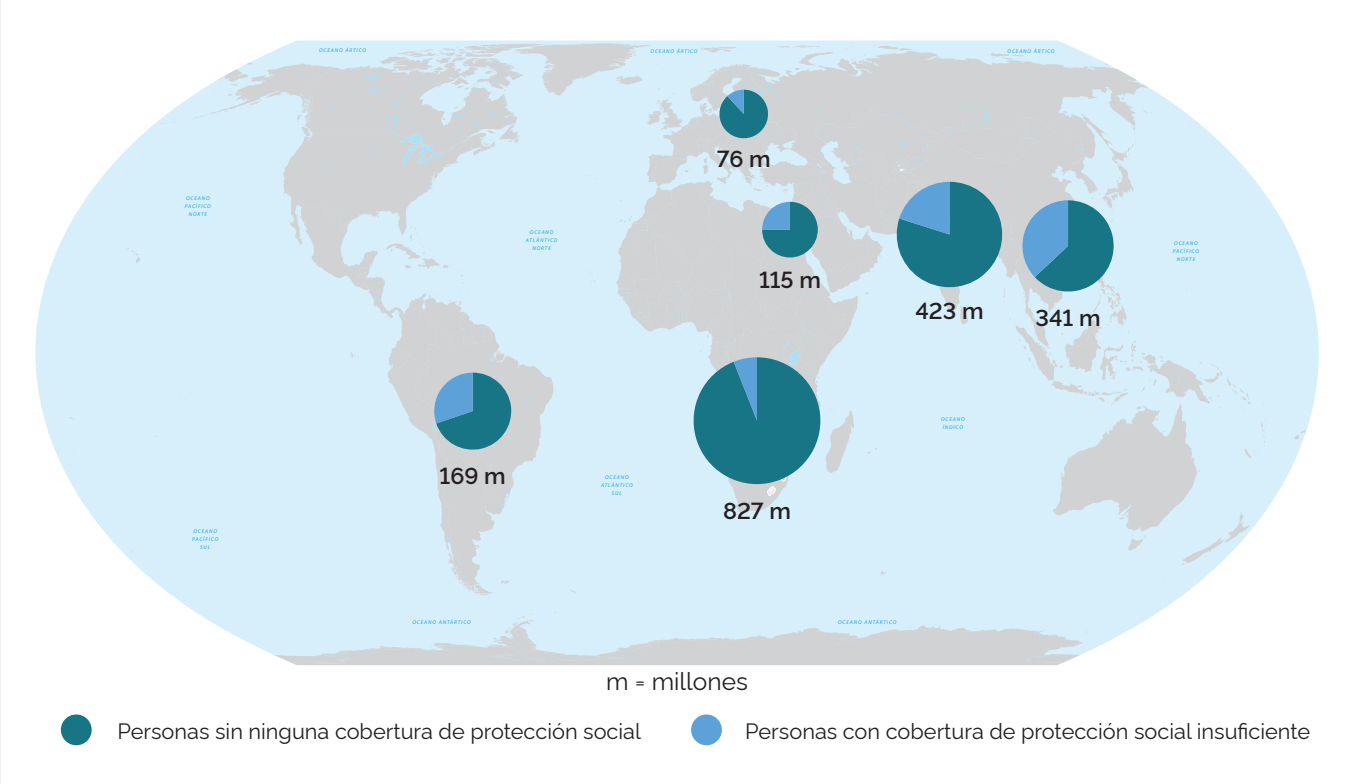

Notas: Consulte la advertencia de la página 2 para conocer los nombres y límites utilizados en este mapa.
Fuente: World Bank. 2025. *State of Social Protection Report 2025: The 2-Billion-Person Challenge*. Washington, DC.

El financiamiento nacional, que constituye la principal fuente de financiación de la protección social en los países de renta media, es significativamente menor en los contextos de países con FCV en todos los grupos de renta. Los países con FCV y los de renta baja compiten por una tarta de ayuda global que se reduce rápidamente, mientras que el servicio de la deuda desplaza activamente el gasto social nacional. La movilización de recursos nacionales, incluido el aumento de la base impositiva mediante regímenes fiscales progresivos, la movilización de financiamiento externo y la voluntad de invertir recursos en los sistemas de protección social, es fundamental. Además, mejorar la eficiencia del gasto, entre otras cosas mediante el fortalecimiento de los procesos administrativos y la racionalización de los programas, puede constituir una estrategia complementaria.

Somalia

SOCIOS PARA EL DESARROLLO

Grupo del Banco Mundial

INSTRUMENTOS DE POLÍTICA

Transferencias monetarias incondicional

Transferencias monetarias de emergencia

Transferencia monetaria condicionada (TMC)

Programas integrados para la inclusión económica

Transformación digital de los sistemas de información de protección social

Somalia amplía la cobertura de la red de protección social a regiones desatendidas

RESULTADOS OBTENIDOS

Somalia puso en marcha oficialmente la fase 2 del programa nacional de redes de seguridad Baxnaano el 17 de mayo de 2025 en Mogadiscio, ampliando la cobertura a las familias afectadas por crisis climáticas, desplazamientos e inestabilidad económica en regiones que antes no contaban con servicios adecuados. La puesta en marcha dio prioridad a la mejora de los sistemas de prestación digitales, a una mayor participación comunitaria y al fortalecimiento de las instituciones locales, basándose en un programa que ha prestado apoyo a más de 4 millones de somalíes mediante transferencias monetarias desde su inicio.

Partiendo directamente de esta ampliación, el Consejo de Administración del Banco Mundial aprobó el 28 de octubre de 2025 el proyecto BOOST-You, por valor de 112 millones de dólares, que proporciona la infraestructura financiera necesaria para ampliar aún más Baxnaano. BOOST-You beneficiará a aproximadamente 738.000 somalíes más (123.000 hogares) mediante transferencias monetarias periódicas y de emergencia, apoyo al empleo juvenil y transferencias monetarias condicionadas vinculadas a resultados en materia de salud y educación. El proyecto tiene como objetivo crear 28.000 puestos de trabajo para jóvenes, incluidos 16.800 para mujeres, para 2029, financiados por la AIF (100 millones de dólares), el Fondo Multipartito para Somalia (10 millones de dólares) y el Mecanismo de Financiación «*Global Shield*» (2 millones de dólares).

CÓMO ESTO REFUERZA EL COMPROMISO DE SOMALIA — En conjunto, estas medidas cumplen con la Declaración de Compromiso de Somalia de aplicar, mejorar y ampliar el Programa Nacional de Red de Seguridad de Baxnaano. La fase 2 impulsa la expansión geográfica y la infraestructura de pagos digitales prometidas en el marco de ese compromiso, mientras que BOOST-You financia simultáneamente las tres modalidades de transferencias monetarias comprometidas (incondicionales, de emergencia y condicionales) a gran escala, apoyando indirectamente la iniciativa «*Cash Transfers Sprint*».

Si bien el aumento gradual de la proporción de financiamiento nacional es la clave para unos sistemas de protección social sostenibles, estos esfuerzos siguen requiriendo un fuerte compromiso por parte de los actores externos para cubrir el déficit de financiación. A pesar del papel fundamental que desempeña el financiamiento externo en la protección social en muchos países con FCV y de

bajos ingresos, esta resulta en gran medida insuficiente. En los países de bajos ingresos, el déficit de financiamiento se estima en unos **322.800 millones de dólares anuales** para subsanar las lagunas de cobertura (*Swithern et al., 2025*). Por ejemplo, en 2023, solo el **3,4 %** de la ayuda oficial al desarrollo en contextos de FCV se destinó a la protección social. La caída récord del 23 % en los niveles de la AOD en 2025 resulta especialmente preocupante para el financiamiento de la protección social, a menos que se **dé la prioridad** adecuada a la protección social y se pueda abordar la fragmentación del financiamiento para el desarrollo.

Cerrar la brecha de cobertura también depende de aprovechar y lograr la convergencia con la financiación humanitaria y climática, en consonancia con el Compromiso de Sevilla de la Cuarta Conferencia Internacional sobre la Financiación para el Desarrollo.

Teniendo en cuenta la relevancia de la protección social para la acción climática, y los vínculos entre la pobreza, la inseguridad alimentaria, el cambio climático y los desastres provocados por el clima, articular la financiación climática con la protección social es fundamental, pero sigue siendo algo teórico. Estimaciones recientes revelaron que, de los 22.000 millones de dólares de financiación para la adaptación al cambio climático, solo **186 millones** se destinaron a la protección social (*Watkins et al., 2025*). Además de los fondos climáticos, existen oportunidades sin explotar para aprovechar la financiación climática innovadora, como los bonos sostenibles y de impacto, o los canjes de deuda por naturaleza o por clima, con el fin de movilizar financiamiento adicional para la protección social (*Cooke et al., 2025*).

Aumentar nuestra ambición colectiva: cerrar la brecha de cobertura

Para hacer frente a la inmensa magnitud de las necesidades mundiales y apoyar directamente iniciativas como la Alianza Global, el Grupo del Banco Mundial puso en marcha el **objetivo SP500**. Se trata de un compromiso corporativo vinculante para ampliar la protección social de alta calidad y el apoyo al empleo a **500 millones de personas, entre ellas 250 millones de mujeres y niñas, para 2030**.

El marco SP500 cambia el enfoque institucional, pasando del seguimiento de los recursos financieros (dólares distribuidos) a la medición de cómo las inversiones se traducen en un aumento del número de personas que se benefician de la cobertura de la protección social. A fecha de junio de 2026, la iniciativa SP500 ha alcanzado un hito fundamental, al haber prestado con éxito apoyo verificable a **234 millones de personas**, lo que representa el 47 % del objetivo global para 2030 (*World Bank, 2026e*).

Del mismo modo, el Programa Emblema de la OIT sobre la creación de niveles mínimos de protección social para todos, entre 2021 y 2025, benefició a más de 84 millones de personas en todo el mundo, que disfrutan de una mayor cobertura jurídica y efectiva, así como de una mayor adecuación o exhaustividad de las prestaciones de protección social. Debido a los recortes presupuestarios, se ha reducido la ambición para la próxima fase (2026-2030), pero el programa sigue teniendo como objetivo beneficiar a otros 60 millones de personas (*ILO, 2026a; ILO, 2026b*).

La magnitud de la brecha en la cobertura y la adecuación de la protección social exige una mayor movilización y coordinación, así como elevar la ambición colectiva.

Para cerrar esta brecha se requiere un liderazgo político firme, financiamiento para el desarrollo y una acción verdaderamente coordinada. El financiamiento externo debe converger para complementar las inversiones nacionales. Los bancos multilaterales de desarrollo, los donantes bilaterales y las organizaciones filantrópicas deben abandonar la financiación fragmentada y aislada. En cambio, deben articularse con los objetivos y estrategias nacionales, proporcionando financiamiento y asistencia técnica coherentes y coordinadas para ampliar la cobertura de la protección social. Parte del reto consiste en lograr una movilización más eficaz de los recursos nacionales, en particular mediante la reforma, políticamente compleja pero necesaria, de los subsidios regresivos a los combustibles fósiles, redirigiendo esos ahorros fiscales directamente hacia una expansión progresiva de la protección social.

2.4 Apoyo a la agricultura a pequeña escala resiliente, acceso al agua y otras soluciones

Tras dos años de existencia de la Alianza Global, la agricultura a pequeña escala resiliente se ha convertido en uno de los ámbitos más evidentes en los que se impulsan conjuntamente los ODS 1 y 2. Los pequeños productores se encuentran entre los más expuestos a las crisis, al tiempo que son importantes proveedores de alimentos y medios de vida rurales. En esta sección se analiza el panorama mundial de la resiliencia, se exponen los puntos de partida a través de los cuales se está fomentando la resiliencia de la agricultura a pequeña escala y se describen los avances estratégicos más amplios, destacando en qué ámbitos los miembros de la Alianza han adoptado medidas concretas y cómo los instrumentos de la Cesta de Políticas de la Alianza están convirtiendo los datos empíricos en resultados.

Últimos datos mundiales sobre resiliencia

Los avances hacia la resiliencia del sistema agroalimentario siguen siendo desiguales y, en la mayoría de los indicadores, demasiado lentos. Según los indicadores de resiliencia presentados en El estado de la alimentación y la agricultura 2021 (FAO, 2021) y actualizados por Carducci *et al.* (2026), el número de países que van por buen camino para alcanzar la meta de resiliencia de 2030 es bajo en casi todos los indicadores (Gráfico 9). La excepción es la cobertura de telefonía móvil, donde la conectividad se ha expandido rápidamente. Una lectura actualizada del Índice de Flexibilidad en el Abastecimiento Alimentario (DSFI, por sus siglas en inglés), una medida de resiliencia que refleja la capacidad de un país para abastecerse de alimentos de diversos orígenes apunta a la misma vulnerabilidad persistente.

El contexto se caracteriza por la intensificación de las crisis. La FAO estimó que las catástrofes destruyeron alrededor de 3,26 billones de dólares de producción agrícola entre 1991 y 2023, y que la agricultura absorbió aproximadamente el 23 % del total de daños y pérdidas causados por los desastres en todos los sectores; la agricultura a pequeña escala en condiciones de secano es la más afectada (FAO, 2025a).

Gráfico 9. Número de países que cumplen el objetivo global de resiliencia para 2030

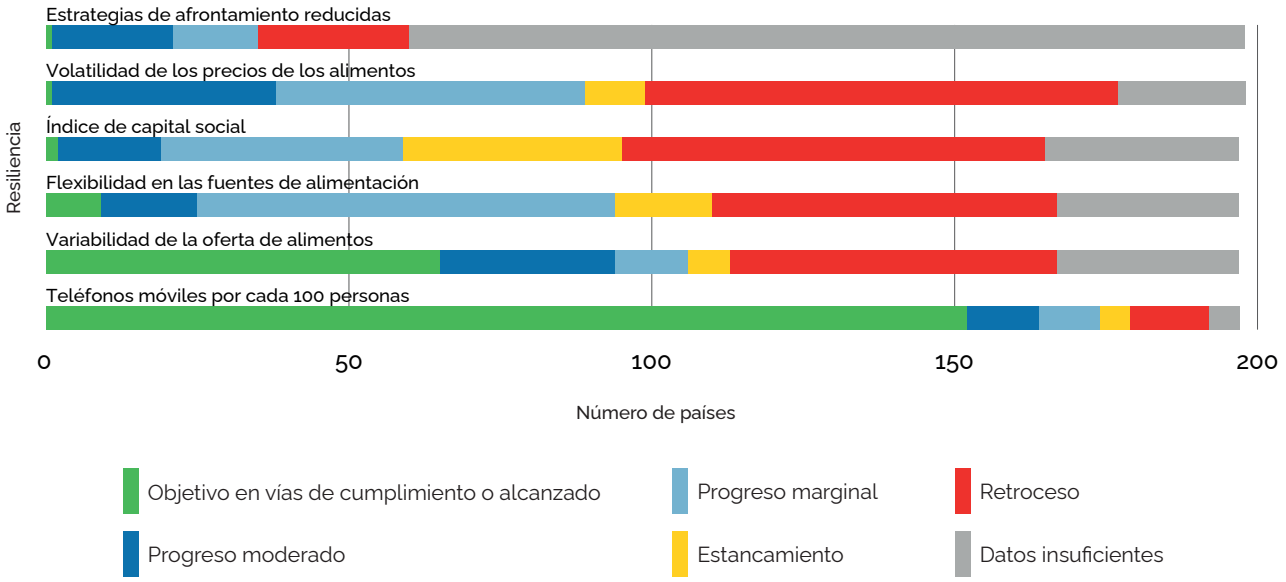

Fuente: Carducci, B. *et al.* 2026. *Food systems performance evaluated against targets and benchmarks reveals urgent gaps and a path to 2050*. Nature Food, 7(8): 802–812. https://doi.org/10.1038/s43016-026-01379-0

No obstante, los avances en el indicador de conectividad suponen una oportunidad. La cobertura digital sustenta ahora los pagos móviles, los mensajes de alerta temprana y los servicios de asesoramiento que varios miembros están utilizando para llegar a los productores remotos. El historial de dos años de la Alianza indica que, cuando se despliegan a gran escala instrumentos de eficacia probada, los resultados en materia de resiliencia mejoran.


© FAO/Judith Mulinge

India

INSTRUMENTOS DE POLÍTICA

Agregación de valor y procesamiento inclusivos

Acceso de los pobres a insumos agrícolas y tecnologías resilientes al clima

Acceso al riego

Gobernanza multinivel

La India pone en marcha un plan agrícola de seis años que se prevé que beneficie a 17 millones de agricultores

RESULTADOS OBTENIDOS

En julio de 2025, el Consejo de Ministros de la Unión del Gobierno de la India aprobó el programa «Prime Minister Dhan-Dhaanya Krishi Yojana» para un período de seis años a partir de 2025-26, que abarca 100 distritos; se trata del primer programa de este tipo centrado exclusivamente en la agricultura y los sectores afines, y se ejecuta mediante la convergencia de 36 programas existentes en 11 departamentos, junto con programas estatales y asociaciones con el sector privado. El programa tiene como objetivo mejorar la productividad agrícola, aumentar la diversificación de cultivos y las prácticas sostenibles, ampliar el almacenamiento postcosecha a nivel de panchayat y de bloque, mejorar el riego y facilitar el crédito a corto y largo plazo, y su progreso se supervisa en función de 117 indicadores clave de rendimiento a través de un cuadro de mando mensual y de planes distritales revisados por NITI Aayog. Con un presupuesto anual de 2.500 millones de dólares estadounidenses, se prevé que el programa beneficie directamente a 17 millones de agricultores, y se puso en marcha el 11 de octubre de 2025, tras haber sido notificados los 100 distritos.

CÓMO ESTO REFUERZA EL COMPROMISO DE INDIA — Esto se ajusta a la Declaración de Compromiso de la India de hacer todo lo posible por aplicar, mejorar y/o ampliar la implementación de los instrumentos de política y programas incluidos en la Cesta de Políticas de la Alianza Global en el contexto nacional de la India, junto con el compromiso de observar las buenas prácticas a lo largo de la implementación de dichos instrumentos y programas, incluido el mantenimiento de una gobernanza eficaz y la garantía de un seguimiento y una evaluación adecuados.

Los pequeños productores en el centro de los sistemas agroalimentarios resilientes

Los pequeños productores son fundamentales para la transición hacia sistemas agroalimentarios más inclusivos, sostenibles y resilientes. Su importancia va más allá de su contribución a la producción agrícola: la producción a pequeña escala está estrechamente vinculada a los medios de vida rurales, la seguridad alimentaria y la nutrición, las economías locales y la gestión sostenible de los recursos naturales y la biodiversidad (*Lowder et al., 2025; Ricciardi et al., 2021*). Se estima que 3.800 millones de personas viven en hogares cuyos medios de vida están vinculados, al menos en parte, a los sistemas agroalimentarios, y la mayoría de ellas son pequeños productores primarios (*Davis et al., 2023*). Los casi 500 millones de explotaciones agrícolas que operan en menos de 2 hectáreas representan alrededor del 85 % de las explotaciones de todo el mundo (*FAO, 2025c*) y proporcionan ingresos y seguridad alimentaria a una gran parte de las poblaciones rurales vulnerables, especialmente en las economías en desarrollo (*Arslan et al., 2025*).

El papel de los pequeños productores va más allá de la explotación agrícola. Los hogares de pequeños agricultores suelen diversificar sus medios de vida en lugar de depender exclusivamente

de la producción agrícola, combinando la agricultura con el empleo asalariado y otras fuentes de ingresos (*Lowder et al., 2025*). La agricultura a pequeña escala sustenta el empleo rural, la seguridad alimentaria y la nutrición de los hogares y las comunidades, los servicios ecosistémicos y el tejido social más amplio de la vida rural. En términos más generales, las funciones económicas y sociales de la producción a pequeña escala contribuyen al desarrollo económico local y a la cohesión social más amplia de los territorios rurales (*Lowder et al., 2025*).

Nigeria

SOCIOS PARA EL DESARROLLO

Banco Africano de Desarrollo (AfDB)

INSTRUMENTOS DE POLÍTICA

Acceso de los pobres a insumos agrícolas y tecnologías resilientes al clima

Crédito, seguros y servicios financieros inclusivos

Promover el acceso inclusivo a los mercados agrícolas

Programa agrícola de Nigeria que apoya los insumos y la agricultura climáticamente inteligente, financiado por el AfDB

RESULTADOS OBTENIDOS

La Fase 2 del Plan Nacional de Crecimiento Agrícola de Nigeria —Agro-Pocket (NAGS-AP) moviliza 200 millones de dólares a lo largo de cuatro años, y su ejecución comenzará en marzo de 2026. El programa apoya la distribución de semillas y fertilizantes de calidad a través de más de 600 distribuidores agrícolas, los seguros de cosechas, la tecnología agrícola digital y climáticamente inteligente, y el refuerzo de los sistemas de extensión agrícola y de gestión de datos para los pequeños agricultores. Partiendo del alcance de la Fase 1, que benefició a 650.000 agricultores, la Fase 2 tiene como objetivo multiplicar por cinco la producción de trigo y aumentar en un 20 % la producción de arroz para reducir la carga que suponen las importaciones de alimentos para Nigeria.

CÓMO ESTO REFUERZA EL COMPROMISO DE NIGERIA — Esta inversión se financia mediante un préstamo del Banco Africano de Desarrollo (AfDB), lo que pone directamente en práctica la Declaración de Compromiso del AfDB con la Alianza Global, en la que se compromete a potenciar la inversión en agricultura y a mejorar el acceso a los mercados, la financiación y la tecnología para los pequeños agricultores y las comunidades rurales. El préstamo cumple esos compromisos al suministrar insumos de calidad a través de una red de distribuidores agrícolas, implantar herramientas agrícolas digitales y adaptadas al clima, y reforzar los servicios de extensión agrícola.

Por lo tanto, el fortalecimiento de la resiliencia requiere medidas a nivel de explotación agrícola, hogar, comunidad y territorio. La diversidad en la producción, los medios de vida, los mercados, las cadenas de suministro y los agentes implicados puede ofrecer múltiples vías para absorber las crisis y adaptarse a ellas, mientras que las organizaciones de productores y las pequeñas y medianas empresas agroalimentarias pueden reforzar el acceso a los mercados, los servicios y los conocimientos (*FAO, 2021*). A nivel de los hogares, incluso una pequeña propiedad de tierra puede constituir una red de seguridad alimentaria, mientras que la educación, el empleo no agrícola y la protección social, incluidas las transferencias monetarias, pueden ayudar a los hogares rurales de bajos ingresos a diversificar sus medios de vida y hacer frente a las crisis (*FAO, 2021*). A nivel comunitario y del paisaje, los sistemas agrícolas diversificados a pequeña escala pueden contribuir a los servicios ecosistémicos, como el almacenamiento de carbono y la conservación de la diversidad genética, al tiempo que pueden generar beneficios en términos de productividad y resiliencia en comparación con sistemas de producción más homogéneos (*Lowder et al., 2025*).

Los pequeños productores necesitan un entorno normativo e institucional propicio. El apoyo debe abordar las múltiples y interrelacionadas limitaciones que condicionan su capacidad para invertir, innovar, gestionar riesgos y utilizar de forma sostenible los recursos naturales. Esto exige políticas coherentes, integradas y adaptadas al contexto, que reconozcan la diversidad de los sistemas de producción, el tamaño de las explotaciones, las estrategias de subsistencia y los territorios en los que operan los pequeños productores, al tiempo que se garantizan los derechos de tenencia legítimos. Vincular las políticas agrícolas con las políticas medioambientales, de protección social, de desarrollo rural y territoriales puede ayudar a reforzar la resiliencia y generar beneficios más amplios para la seguridad alimentaria, el empleo, los servicios ecosistémicos y la reducción de la pobreza. Por lo tanto, apoyar a los pequeños productores no es solo una cuestión de reducir su vulnerabilidad, sino también de facilitar su contribución a una transformación más inclusiva, sostenible y resiliente de los sistemas agroalimentarios.

Puntos de partida para la resiliencia y pasos a seguir

Fomentar la resiliencia en los sistemas agroalimentarios, incluida la agricultura a pequeña escala, requiere aprovechar diferentes puntos de partida cuya eficacia se ve influida por una serie de factores contextuales (*FAO, 2021*). Los sistemas transparentes y colaborativos de seguimiento de riesgos desempeñan un papel crucial a la hora de identificar amenazas emergentes, fundamentar la toma de decisiones y permitir respuestas proactivas. Un paso clave en esta dirección fue la puesta en marcha, en 2025, de la Sala de Situación y el Sistema Integrado de Seguimiento de Riesgos de la FAO, una plataforma basada en la ciencia y los datos que ofrece seguimiento y previsión en tiempo real de múltiples categorías de riesgos, entre ellos terremotos, sequías, inundaciones, tormentas y conflictos. La plataforma respalda la toma de decisiones basada en datos empíricos, la acción anticipatoria y el intercambio de conocimientos para fortalecer la resiliencia en todos los sistemas agroalimentarios.



El compromiso de Somalia con la misión y los principios de la Alianza Global de ofrecer soluciones duraderas a la pobreza y el hambre brinda la oportunidad de mejorar los sistemas de seguimiento de riesgos y de alerta temprana para respaldar las medidas preventivas y reforzar la resiliencia. En consonancia con los instrumentos de la Cesta de Políticas sobre programas integrados para la resiliencia ante el clima y las crisis, estos sistemas pueden respaldar intervenciones proactivas que refuercen la

resiliencia antes de que las crisis se agraven. En 2024, la FAO utilizó la información de alerta temprana para realizar transferencias monetarias preventivas a más de 2.000 hogares en Somalia antes de que la sequía alcanzara su punto álgido. La intervención mejoró la seguridad alimentaria, protegió los medios de vida, aumentó los ahorros, redujo los desplazamientos y fortaleció la resiliencia ante las crisis climáticas. También se comprobó que las transferencias realizadas antes de la crisis resultaban especialmente eficaces para prevenir pérdidas de ganado, lo que demuestra los beneficios de las inversiones oportunas y con visión de futuro que permiten a los hogares vulnerables actuar antes de que se produzcan las crisis (*FAO, 2025a*). Recientemente se han observado resultados similares en Bangladés, donde las transferencias monetarias anticipadas realizadas antes de las inundaciones redujeron las pérdidas de activos y generaron mejoras en el bienestar que persistieron meses después de la crisis (*Pople et al., 2026*).

El acceso a créditos inclusivos, seguros y servicios financieros, tal y como se promueve a través de la Cesta de Políticas de la Alianza Global, es un importante factor que favorece la resiliencia en la agricultura a pequeña escala, especialmente cuando se dirige a los más vulnerables (*FAO, 2021*). A modo de ejemplo, el seguro ganadero basado en índices de Kenia y Etiopía indemniza a los ganaderos ante la escasez de forraje detectada por satélite y ha sido adoptado en el Programa de Seguros Ganaderos del Gobierno de Kenia (*Banerjee et al., 2019*), mientras que el seguro tripartito para pequeños agricultores de México amplía la cobertura a los agricultores frente a inundaciones y sequías (*UNDP, 2023*). La Iniciativa R4 de Resiliencia Rural del PMA y Oxfam, que combina los seguros con el ahorro y la creación de activos, había llegado a unos 550.000 hogares y familias en 18 países en 2023 (*WFP, 2023*). Otro ejemplo es el Programa Nacional de Fortalecimiento de la Agricultura Familiar (PRONAF) de Brasil, cuyo componente de agroecología amplía el acceso al crédito para los pequeños agricultores y apoya las inversiones en sistemas de producción diversificados, una vía importante para mejorar la resiliencia (*Benni et al., 2025*).

Las instituciones financieras internacionales también están destinando una mayor parte de sus recursos a la "*primera milla*" de los sistemas alimentarios. El FIDA, cuyo objetivo es duplicar su impacto para 2030, ha fijado para su actual ciclo de reposición (2025-2027) la meta de que 101 millones de personas del medio rural experimenten una movilidad económica positiva, más del doble de los 49 millones registrados en 2022-2024 (*IFAD, s. f.; IFAD, 2026a*). En octubre de 2025, el FIDA se comprometió a llegar al menos a 70 millones de pequeños productores para 2030 como parte de la iniciativa *AgriConnect* del Grupo del Banco Mundial, y desde entonces se ha sumado a los pactos nacionales de *AgriConnect* en Guinea, Yibuti y Nigeria. En septiembre de 2026, firmó un marco de cofinanciamiento con el BID para ampliar la inversión conjunta en desarrollo rural en toda América Latina y el Caribe (*IFAD, 2025; IFAD, 2026b*).


© FAO/Alberto Conti.

Brasil

INSTRUMENTOS DE POLÍTICA

Mercados institucionales, incluidas las compras públicas y la fijación de precios de los alimentos en favor de los pobres

Programas integrados de resiliencia climática y frente a choques

Transferencia de alimentos o alimentos subvencionados (programas de distribución de alimentos)

Transferencia/suministro de alimentos de emergencia, incluida la ayuda humanitaria

Brasil anuncia un plan de 1.300 millones de reales brasileños para reforzar la resiliencia ante la llegada de El Niño

RESULTADOS OBTENIDOS

En julio de 2026, el Gobierno brasileño anunció un paquete de 1.300 millones de reales brasileños (aproximadamente 255 millones de dólares estadounidenses) para prepararse ante un episodio de El Niño previsto para 2026 y 2027. Coordinado a través de una nueva Sala de Situación de El Niño en la que participan 24 ministerios y organismos, el paquete da prioridad a la seguridad alimentaria, con 850 millones de reales brasileños destinados a la compra de 310.000 toneladas de arroz y recursos adicionales para la compra y distribución de 350.000 cestas de alimentos y maíz para el ganado, además de medidas de prevención de incendios forestales, seguimiento climático y fluvial, y refuerzo de los servicios sanitarios en las regiones más expuestas. Asimismo, destina 13 millones de reales brasileños a través del Programa de Adquisición de Alimentos (PAA) para apoyar a los pequeños agricultores del norte y reforzar aún más los suministros de seguridad alimentaria.

CÓMO ESTO REFUERZA EL COMPROMISO DE BRASIL — Este paquete pone en práctica los instrumentos de agricultura a pequeña escala resiliente y de protección social ante situaciones de crisis incluidos en la Cesta de Políticas de la Alianza, instrumentos fundamentales para la propia Declaración de Compromiso de Brasil como miembro fundador de la Alianza. Al combinar la compra de reservas alimentarias a agricultores familiares a través del PAA con la preparación ante incendios forestales, problemas hídricos y crisis sanitarias, el plan refleja el enfoque anticipatorio y de participación de todo el Gobierno que promueve la Alianza y está estrechamente alineado con los compromisos de Brasil en el marco de «*2030 Sprints*» para la agricultura familiar y a pequeña escala.

El fortalecimiento de los servicios de extensión y asesoramiento rural figura como un instrumento normativo clave de la Alianza, en particular mediante la mejora de la dimensión de conectividad de la resiliencia, que permite a los hogares y a las comunidades acceder a información, servicios y oportunidades. Cada vez más, se reconoce que el acceso a las tecnologías de la información y la comunicación (TIC) es una vía fundamental para mejorar la resiliencia de los pequeños productores y los hogares vulnerables, al mejorar su capacidad para anticipar, gestionar y responder a los riesgos y la incertidumbre (*FAO, 2021*). Entre los ejemplos destacados se encuentra el modelo de vídeo de Digital Green en Etiopía, que aumentó el acceso a los servicios de extensión agrícola y la adopción de las prácticas promovidas, al tiempo que funcionaba a un coste sustancialmente menor (*Abate et al., 2023*).

Mejorar el acceso a los activos productivos y diversificar las fuentes de ingresos son puntos de partida clave para fortalecer la resiliencia de los hogares y mejorar las capacidades de gestión de riesgos (*FAO, 2021*). En consonancia con el instrumento de la Cesta de Políticas sobre programas integrados para la inclusión económica, se ha demostrado que las intervenciones que combinan activos productivos con formación, asesoramiento, protección social en el contexto de transferencias monetarias y apoyo al ahorro facilitan la transición de los hogares pobres hacia medios de vida más diversificados. Los datos del modelo de BRAC (que combina la transferencia de un activo productivo con apoyo al

consumo, formación y asesoramiento, además de incentivos al ahorro y educación sanitaria) apuntan a un aumento sostenido de los ingresos en seis países (*Banerjee et al., 2015*). Una consideración importante es la persistencia de los efectos de este tipo de intervenciones a lo largo del tiempo. Los datos de la India muestran que centrar las intervenciones de gran impulso en los ultra-pobres generó mejoras sostenidas en el bienestar de los hogares más pobres, con efectos positivos que siguen siendo evidentes diez años después de la transferencia inicial de activos (*Banerjee et al., 2021*).

La importancia de la coherencia de las políticas y los enfoques integrados

Fomentar la resiliencia de los agricultores familiares y de los diversos productores a pequeña escala que estos engloban requiere algo más que proyectos aislados o medidas agrícolas independientes. Las políticas de agricultura, tenencia de la tierra, protección social, adaptación al cambio climático, gobernanza del agua, finanzas y desarrollo rural abordan cada una parte del reto, pero su impacto depende de lo bien que estén articuladas entre sí. Los marcos de políticas coherentes pueden ayudar a garantizar que el apoyo no se fragmente entre programas, instituciones o niveles de gobierno distintos, sino que contribuya a objetivos comunes de seguridad alimentaria, reducción de la pobreza, resiliencia climática y desarrollo rural.

Organización de las Naciones Unidas para la Alimentación y la Agricultura (FAO)

SOCIOS PARA EL DESARROLLO

Banco Africano de Desarrollo (AfDB)

INSTRUMENTOS DE POLÍTICA

Registro de agricultores

Acceso de los pobres a insumos agrícolas y tecnologías resilientes al clima

La FAO amplía el registro digital de Zimbabue a 36.588 agricultores

RESULTADOS OBTENIDOS

La FAO anunció el 30 de octubre de 2025 la ampliación de su registro digital de agricultores en Zimbabue, con el objetivo de inscribir a 36.588 agricultores de 12 distritos y cuatro provincias durante la campaña agrícola 2025/26 a través del sistema IDEA (Aplicación de Identificación, Entrega y Empoderamiento). Financiado por el Banco Africano de Desarrollo a través del Fondo de Emergencia para la Producción Alimentaria de Zimbabue, el sistema contribuye a mejorar el suministro de semillas y fertilizantes a un total de 180.000 beneficiarios, de los cuales se prevé que el 40 % sean mujeres. La FAO formó a 176 asesores de empresas agrícolas en octubre de 2025 para poner en marcha la implantación; en el momento del anuncio ya se habían registrado 14.915 agricultores.

CÓMO ESTO REFUERZA EL COMPROMISO DE FAO — Esta iniciativa pone en práctica conjuntamente dos compromisos de la Alianza. La Declaración de Compromiso de la FAO se compromete a apoyar a los gobiernos miembros en la implementación y ampliación de los sistemas de registro de agricultores como instrumento fundamental de la Iniciativa de Impulso a la Agricultura Familiar y a Pequeña Escala, mejorando la selección de los destinatarios y la distribución de insumos agrícolas a los pequeños agricultores. La Declaración de Compromiso del Banco Africano de Desarrollo se compromete a financiar la transformación agrícola en toda África, de la que el Fondo de Emergencia para la Producción Alimentaria de Zimbabue es una expresión directa, proporcionando la dotación financiera en cuyo marco la FAO despliega el sistema IDEA a gran escala. Juntos, ambos compromisos se están haciendo realidad a través de una ejecución única y coordinada a nivel nacional.

Para evitar la fragmentación, es necesario que los instrumentos de política se diseñen y se apliquen como parte de un sistema de apoyo interconectado, en lugar de como respuestas aisladas a limitaciones individuales. Las medidas que refuerzan la producción, por ejemplo, tienen más probabilidades de fomentar la resiliencia cuando los productores también pueden acceder al agua, la financiación, los mercados y los servicios de asesoramiento. La protección social puede reducir la vulnerabilidad inmediata, pero su contribución a largo plazo es mayor cuando se vincula a la inclusión productiva y a oportunidades de medios de vida rurales dignos. Las medidas de adaptación al cambio climático dependen, asimismo, de las instituciones locales, la planificación de las inversiones y los servicios que ayudan a los productores a anticiparse a las crisis, absorberlas y recuperarse de ellas.

Estas conexiones pueden mejorar la eficacia y la eficiencia de las políticas y los programas, al contribuir a que las medidas relacionadas se refuercen mutuamente y se haga un mejor uso de los recursos disponibles. Asimismo, crean las condiciones para que los enfoques prometedores vayan más allá de los programas aislados, al facilitar su coordinación, sostenibilidad, adaptación y, cuando proceda, ampliación.

Para que la coherencia se traduzca en mejores resultados también se requieren vínculos efectivos entre las prioridades nacionales y la ejecución a nivel territorial. Las políticas deben reflejar las realidades locales, las instituciones y las prioridades de las organizaciones de agricultores familiares, mientras que la experiencia y los datos locales deben servir de base para la planificación, el financiamiento y el seguimiento a nivel nacional. Los registros, los datos desglosados y los sistemas de información interoperables pueden contribuir a ello, ayudando a los gobiernos a identificar a los beneficiarios, comprender las necesidades diferenciadas, orientar el apoyo de manera más eficaz y hacer un seguimiento de si los programas están reduciendo la vulnerabilidad a lo largo del tiempo.

La experiencia del Decenio de las Naciones Unidas para la Agricultura Familiar (UNDFF, por sus siglas en inglés) ofrece un ejemplo de cómo estos esfuerzos pueden vincularse con los de la Alianza Global y reforzarlos. Mientras que el UNDFF ha impulsado a 50 países a desarrollar marcos normativos integrados, planes de acción y mecanismos de coordinación para la agricultura familiar, la Alianza Global ofrece una plataforma complementaria para traducir estas prioridades en medidas políticas e inversiones concretas. Los avances recientes en los países que participan en la Alianza Global ilustran cómo estos dos procesos pueden reforzarse mutuamente, entre otras cosas, aprovechando las medidas que se corresponden con los instrumentos incluidos en la Cesta de Políticas de la Alianza.

Los recientes avances políticos en Senegal ilustran progresos concretos a la hora de traducir los compromisos del país con la Alianza Global en un apoyo más coherente a los agricultores familiares. En 2025, Senegal validó su Plan de Acción Nacional para la Agricultura Familiar mediante un proceso inclusivo y participativo que incluyó consultas nacionales, retiros técnicos y diálogos entre múltiples actores. El Plan está alineado con prioridades nacionales más amplias, entre las que se incluyen «Senegal 2050», el Plan Estratégico para la Soberanía Alimentaria y la Ley revisada de Orientación Agro-Silvo-Pastoral. Sus prioridades estratégicas abarcan la seguridad de la tierra y los recursos, la gestión del agua y la adaptación al cambio climático, la mecanización y los sistemas de semillas adecuados, así como la financiación inclusiva y el desarrollo de la cadena de valor.

España

INSTRUMENTOS DE POLÍTICA

Promover cadenas de valor cortas

Promover el acceso inclusivo a los mercados agrícolas

Acceso de los pobres a insumos agrícolas y tecnologías resilientes al clima

España destina 2.400 millones de euros al regadío hasta 2027 en el marco de su Estrategia Nacional de Alimentación

RESULTADOS OBTENIDOS

En febrero de 2025, España anunció una Estrategia Nacional de Alimentación integral, en la que el presidente Sánchez se comprometió a impulsar una nueva Ley de Agricultura Familiar durante la actual legislatura para apoyar a más de 900.000 explotaciones familiares, lo que se describió como la principal razón de ser de la legislación. La estrategia destina 2.400 millones de euros hasta 2027 a infraestructuras de riego eficientes, organizadas en torno a seis pilares estratégicos: seguridad alimentaria, sostenibilidad, regiones rurales y costeras, alimentación saludable, innovación y empoderamiento de los consumidores. España también reafirmó su compromiso de defender a los agricultores y las cooperativas en los contextos del comercio internacional.

CÓMO ESTO REFUERZA EL COMPROMISO DE ESPAÑA — Este anuncio cumple directamente con la Declaración de Compromiso de España con la Alianza, en la que se compromete a renovar su Estrategia de Cooperación al Desarrollo en 2025, centrándola en los pequeños agricultores y la agricultura familiar, y a promover una Ley de Agricultura Familiar transformadora en materia de género como parte de su papel estratégico en los sistemas alimentarios. La declaración de febrero de 2025 representa el compromiso político al más alto nivel de España tanto con la Ley como con la Estrategia Nacional de Alimentación en su sentido más amplio, cumpliendo así la promesa de la Declaración de Compromiso y reforzando los compromisos de España en el marco de los *Sprints 2030*.

La República Dominicana ofrece otro ejemplo de avances a la hora de plasmar los compromisos de la Alianza Global y del UNDFF en medidas integradas de apoyo a los agricultores familiares y a los hogares rurales vulnerables. A través del programa Supérate, la agricultura familiar se vincula a la inclusión económica mediante el apoyo a la producción, la formación técnica, el acceso a financiamiento y la mejora de las conexiones con los mercados. Se ha establecido una línea de financiación específica con el Banco Agrícola, al tiempo que se han creado 24 centros de producción en colaboración con la FAO y se ha prestado apoyo a la producción agroecológica y a su comercialización a través de mercados institucionales y locales. Asimismo, se está trabajando en el desarrollo de nuevas políticas para reforzar la contratación pública institucional con los agricultores familiares.


© FAO/Helen Lugada


© FAO/Pep Bonet/NOOR.

2.5 Alimentación escolar, nutrición infantil y apoyo a las madres

La alimentación escolar en un punto de inflexión mundial

Un instrumento de protección social a escala mundial

Los programas de alimentación escolar constituyen la red de seguridad social más utilizada en el mundo. Casi todos los países cuentan con un programa de alimentación escolar y, según el informe "*El estado de la alimentación escolar en el mundo 2024*", al menos 466 millones de niños y niñas reciben alimentación escolar en 174 países. Esto representa un aumento de 80 millones de niños y niñas, es decir, un 20 %, con respecto a los cuatro años anteriores. Esta expansión ha ido acompañada de un aumento sustancial del financiamiento: la inversión mundial en alimentación escolar ha pasado de 43.000 millones de dólares a 84.000 millones de dólares. Alrededor del 99 % de esta financiación procede ahora de los presupuestos nacionales, lo que confirma un cambio en la percepción de las comidas escolares: han pasado de ser programas financiados con apoyo externo a convertirse en instrumentos de política de titularidad nacional que contribuyen al desarrollo en todos los niveles de ingresos y contextos.

Esta trayectoria refleja también un cambio en el papel que se atribuye a la alimentación escolar. Si bien antes se consideraba predominantemente como una intervención financiada por donantes para hacer frente al hambre inmediata, la alimentación escolar se reconoce cada vez más como un instrumento de política impulsado por los gobiernos que puede promover simultáneamente la educación, la nutrición, la salud, la protección social, la agricultura y el desarrollo económico local.

Una movilización paralela del compromiso político

Esta expansión ha coincidido con un cambio notable en la arquitectura política en torno a la alimentación escolar. En septiembre de 2021, en la Cumbre de las Naciones Unidas sobre los Sistemas Alimentarios, 46 gobiernos crearon la SMC, un mecanismo impulsado por los gobiernos y basado en el compromiso compartido de que todos los niños y niñas tengan acceso a una comida sana y nutritiva en la escuela para 2030. Bajo los auspicios del PMA, la Coalición ha crecido desde entonces hasta contar con 113 Estados miembros, que colaboran con seis organismos regionales y más de 160 socios. Ofrece una plataforma a través de la cual los gobiernos intercambian experiencias, movilizan apoyo político y financiero, y acceden a asistencia técnica coordinada y basada en datos empíricos.

El impulso generado a través de la Coalición se ha traducido cada vez más en un reconocimiento más amplio de la alimentación escolar como instrumento de política para combatir el hambre, la pobreza y la desigualdad. La Alianza creó una arquitectura política y financiera más amplia en torno a la lucha contra el hambre y la pobreza, en la que las comidas escolares se reconocen como una de las palancas políticas prácticas a través de las cuales los países pueden cumplir estos objetivos. En esa misma ocasión, doce gobiernos pusieron en marcha la iniciativa "*2030 School Meals Sprint*", comprometiéndose a llegar a 150 millones de niños y niñas en países de ingresos bajos y medios-bajos para 2030, con compromisos complementarios por parte de bancos multilaterales de desarrollo e instituciones filantrópicas.

En los apartados siguientes se exponen los resultados que ha aportado esa expansión y los mecanismos que actualmente ayudan a los gobiernos a mantenerla.

La expansión se está acelerando allí donde las necesidades son mayores

La mayor ampliación se ha producido en los países donde las necesidades son mayores. En los últimos dos años, el número de niños y niñas que reciben alimentación escolar en países de bajos ingresos aumentó un 60 %. África ha registrado avances especialmente notables, ya que representa aproximadamente 20 millones de niños y niñas adicionales a los que se ha llegado a nivel mundial. En países como Etiopía, Kenia, Madagascar y Ruanda, la cobertura de los programas se ha multiplicado entre 1,5 y 6 veces durante el mismo período.

Sin embargo, los avances siguen siendo desiguales. En los países de bajos ingresos, solo el 27 % de los niños y niñas se benefician de los programas de alimentación escolar, frente a casi el 80 % en los países de altos ingresos. Por lo tanto, es esencial que los gobiernos mantengan sus compromisos e inversiones y que los socios sigan prestando su apoyo para garantizar que todos los niños y niñas puedan acceder a una comida nutritiva en la escuela.

Al mismo tiempo, países de todos los grupos de ingresos están avanzando hacia la institucionalización de sus programas. Unos 107 países informan ahora de que cuentan con una política nacional de alimentación escolar, y los países de ingresos medios-bajos registran el mayor aumento (WFP, 2024). La combinación de una cobertura cada vez mayor, marcos normativos más sólidos y un mayor financiamiento nacional ofrece motivos para esperar que la trayectoria positiva de los últimos años continúe y, potencialmente, se acelere a medida que más países persigan la cobertura universal.

La alimentación escolar es una inversión en capital humano

Los argumentos a favor de la alimentación escolar van mucho más allá del mero suministro de alimentos. Cada vez hay más pruebas que demuestran que la alimentación escolar puede generar beneficios en los ámbitos de la educación, la nutrición y la salud, la protección social y la agricultura, cuando se diseña teniendo en cuenta dichos objetivos y de acuerdo con las necesidades contextuales y la viabilidad. Las estimaciones sugieren que cada dólar invertido en alimentación escolar puede generar beneficios económicos de entre 7 y 35 dólares en estos sectores. Al mismo tiempo, estas estimaciones se basan en hipótesis sobre factores clave. Por lo tanto, los rendimientos pueden variar en función del país y la región concretos (*Verguet, 2020*).

La alimentación escolar puede contribuir a la educación, tanto al ayudar a los niños y niñas a asistir a la escuela como al fomentar su capacidad de aprendizaje. Si bien los efectos de la alimentación escolar dependen de los contextos, incluidos los niveles de referencia en materia de educación, por lo general se asocian a mejoras en al menos algunas facetas de la educación. Por ejemplo, la revisión Cochrane más reciente sobre los programas de alimentación escolar mostró que dichos programas en países de ingresos bajos y medios pueden dar lugar a un aumento de las calificaciones en matemáticas, de la matriculación escolar y de las puntuaciones en pruebas de inteligencia fluida, mientras que pueden tener poco o ningún efecto sobre otros resultados educativos (*Kristjansson, 2025*). Además, un análisis multinacional de políticas e intervenciones educativas que utiliza la métrica unificada de años escolares ajustados al aprendizaje estima que una inversión de 100 dólares por niño en alimentación escolar puede suponer hasta medio año de escolarización de calidad (*Angrist et al., 2025*).

Unión Africana

SOCIOS PARA EL DESARROLLO

Agencia de Desarrollo de la Unión Africana (AUDA-NEPAD)

INSTRUMENTOS DE POLÍTICA

Programas de alimentación escolar

Mercados institucionales, incluida la contratación pública y la fijación de precios de los alimentos en favor de los pobres

Los Estados miembros de la Unión Africana amplían la alimentación escolar a 87 millones de niños y niñas, financiada en su mayor parte con fondos nacionales

RESULTADOS OBTENIDOS

En el 11.º Foro Africano de Desarrollo y Asuntos Sociales (ADSF), los Estados miembros informaron de avances significativos en la ampliación de los programas de alimentación escolar, aumentando colectivamente la cobertura de 66 millones a 87 millones de niños y niñas, con más del 70 % de los programas financiados con recursos nacionales. Este hito refleja una creciente apropiación nacional y la institucionalización de sistemas de protección social sostenibles. Los Estados miembros renovaron su compromiso con la alimentación escolar basada en productos locales (HGSF) como modelo transformador que mejora simultáneamente la nutrición infantil, la salud y los resultados educativos, al tiempo que estimula la producción agrícola local y crea mercados predecibles para los pequeños agricultores. Al fortalecer las cadenas de valor alimentarias locales, generar empleo rural y aumentar los ingresos de los hogares, la HGSF demuestra cómo los programas de protección social pueden convertirse en potentes motores del desarrollo económico local y de la resiliencia frente a la volatilidad de los precios de los alimentos y las crisis climáticas.

CÓMO ESTO REFUERZA EL COMPROMISO DE UNIÓN AFRICANA — Estos resultados reflejan una ejecución acorde con los compromisos de promover programas de protección social, incluidas la alimentación escolar y la ayuda alimentaria, tal y como se establece en las Declaraciones de Compromiso de la Unión Africana y de la AUDA-NEPAD, respectivamente.

La alimentación escolar también puede mejorar la seguridad alimentaria, la salud y la nutrición. Entre los países de ingresos bajos y medios, la revisión Cochrane concluye que es probable que las comidas escolares contribuyan a un ligero aumento de la puntuación z de la estatura para la edad y de la puntuación z del peso para la edad, que son indicadores de crecimiento y desarrollo (*Kristjansson, 2025*). Los estudios a nivel nacional sugieren resultados coincidentes. En Gambia, por ejemplo, un ensayo controlado aleatorio reveló que las comidas escolares aumentaron en un 12 % la proporción de niños y niñas que declaraban tener una seguridad alimentaria aceptable y en un 22 % la proporción de los que declaraban tener una diversidad alimentaria superior a la mediana. Estos resultados se debieron a los importantes efectos positivos observados en las niñas, que experimentaron un aumento del 15 % en la percepción de seguridad alimentaria y un aumento del 29 % en la diversidad alimentaria. La proporción de niños y niñas que declaraban sufrir depresión moderada, moderadamente grave o grave también disminuyó en un 13 % (*Barro, 2025*).

Para garantizar que estos programas alcancen los resultados nutricionales previstos, es necesario prestar atención a lo que se sirve a los niños y niñas. En respuesta a la demanda de orientación práctica por parte de los gobiernos, la FAO, en colaboración con el PMA a través de un proyecto respaldado por el Ministerio Federal de Alimentación y Agricultura de Alemania, ha elaborado una metodología detallada y un conjunto de orientaciones para ayudar a los países a desarrollar directrices y normas nutricionales viables y adaptadas a cada contexto para las comidas escolares.

Sudáfrica

INSTRUMENTOS DE POLÍTICA

programas de alimentación escolar

Sudáfrica financia comidas escolares diarias para más de 9,9 millones de alumnos

RESULTADOS OBTENIDOS

El presupuesto de Sudáfrica para 2026/27 mantiene y aumenta modestamente el financiamiento del Programa Nacional de Nutrición Escolar (NSNP), con un incremento de la asignación a medio plazo del 4,5 % por encima de la inflación, destinado a financiar las comidas diarias de más de 9,9 millones de alumnos en casi 20.000 centros escolares. Se mantiene la subvención diaria por niño de 24 rands, introducida en 2025/26 para ajustarse a la inflación de los precios de los alimentos. Además, se asignan 12.800 millones de rands a lo largo de tres años para ampliar los programas de alimentación para el desarrollo de la primera infancia, lo que permitirá ofrecer comidas nutritivas a otros 300.000 niños y niñas pequeños.

CÓMO ESTO REFUERZA EL COMPROMISO DE SUDÁFRICA — Estas asignaciones contribuyen directamente a la Declaración de Compromiso de Sudáfrica con la Alianza, en la que se comprometió a aplicar, ampliar y mejorar el programa nacional de alimentación escolar para reducir el hambre y las carencias nutricionales de más de 9,6 millones de niños y niñas. El presupuesto de 2026/27 supera ese umbral de cobertura y garantiza que el mandato nutricional del programa se mantenga y se amplíe a grupos de edad más jóvenes.

Los beneficios se extienden a los hogares, las mujeres y las economías locales

El valor de la alimentación escolar puede ir más allá del niño o la niña en particular. Estudios nacionales sobre la relación calidad-precio realizados en varios países han estimado que la alimentación escolar puede suponer una importante transferencia a los hogares, equivalente a entre el 10 % y el 20 % del gasto anual en alimentación de los hogares más pobres. Durante crisis graves, como los confinamientos por la COVID-19 y la subida mundial de los precios de los alimentos, los programas de alimentación escolar también proporcionaron una protección fundamental al mantener el acceso a los alimentos y ofrecer a las familias un mecanismo fiable para hacer frente a la situación (*WFP, 2024*).

La alimentación escolar también puede generar oportunidades económicas. En Jordania, una evaluación de impacto reveló que los ingresos individuales de las trabajadoras se triplicaron con creces cuando se les ofreció un empleo en la elaboración de comidas saludables para el Programa Nacional de Alimentación Escolar. Los ingresos de los hogares aumentaron en un tercio, junto con mejoras en la satisfacción vital de las mujeres y en las actitudes de los hombres hacia las normas de género (*Heirman, 2024*).

Las pruebas sobre los beneficios de la alimentación escolar para las economías locales siguen siendo un ámbito de investigación incipiente con resultados dispares. Sin embargo, en algunos contextos y dependiendo del diseño del programa, los beneficios económicos pueden extenderse a los productores locales. En Burundi, una evaluación de impacto reveló que, en nueve de las doce cooperativas estudiadas, casi todos los ingresos parecían proceder de las ventas a los colegios (*Atekou, 2024*). En Kenia, un modelo de evaluación de impacto en toda la economía local va más allá de las transferencias y estima que cada dólar invertido en el Programa de Alimentación Escolar con

Productos Locales genera un multiplicador de ingresos, ajustado a la inflación, de 2,26 dólares, y que la mayor parte de los beneficios se concentran en empresas, explotaciones agrícolas y hogares circundantes (*Gupta, 2025*).

La alimentación escolar puede ayudar a transformar los sistemas alimentarios

Estos efectos apuntan a un papel más amplio de la alimentación escolar en la transformación de los sistemas alimentarios. Hay dos conjuntos de políticas complementarias que revisten especial importancia. El primero se refiere a los cambios en los propios programas de comidas escolares, incluidos los menús, la energía utilizada para cocinar, la reducción del desperdicio de alimentos y una educación alimentaria significativa y orientada a la acción. El segundo se refiere a políticas de contratación pública impulsadas por la demanda y respetuosas con el planeta que crean mercados para los productores locales, promueven prácticas agrícolas agroecológicas y contribuyen a sistemas alimentarios más sostenibles (*Pastorino et al., 2023*).

Por lo tanto, la alimentación escolar puede funcionar no solo como una intervención de protección social y de capital humano, sino también como una plataforma a través de la cual los gobiernos configuran la demanda alimentaria apoya las economías locales e impulsan sistemas alimentarios más sostenibles.

Un entorno normativo favorable para una mayor expansión

Las condiciones que han permitido la reciente expansión de la alimentación escolar se han consolidado aún más en varios aspectos. Los gobiernos siguen adoptando y validando políticas nacionales de alimentación escolar, presentando legislación marco, aprobando planes plurianuales de ampliación y asignando recursos adicionales. Varios países han establecido programas nacionales por primera vez.

Por lo tanto, hay motivos razonables para esperar que continúe la tendencia positiva de los últimos años. La magnitud de los compromisos nacionales registrados hasta la fecha sugiere que la expansión podría acelerarse, ya que varios países persiguen explícitamente la cobertura universal de la alimentación escolar. En algunos países donde la cobertura ya es elevada, se presta mayor atención a la mejora de la calidad de los programas.

Del compromiso político a la acción nacional

Uno de los indicios más claros del impulso que hay detrás de la alimentación escolar es la magnitud de los compromisos asumidos por los miembros de la Coalición. Hasta la fecha, setenta y un gobiernos han presentado compromisos nacionales que abarcan medidas en materia de políticas, financiamiento, marcos institucionales, diseño y cobertura de los programas, datos y pruebas, así como promoción y alianzas. La mayoría está actuando simultáneamente en varias de estas áreas, y un número considerable expresa de forma explícita el objetivo de alcanzar la cobertura universal para 2030. Estos compromisos constituyen una expresión tangible del impulso político que sustenta la expansión mundial de la alimentación escolar.

La rendición de cuentas respecto a esos compromisos ha comenzado a adoptar una forma colectiva. En la Segunda Cumbre Mundial de la Coalición, celebrada en Brasil en septiembre de 2025, 49 gobiernos presentaron informes voluntarios de progreso en los que se exponían los logros, las lecciones aprendidas y los avances en relación con sus compromisos nacionales.

Partiendo de las alianzas y los mecanismos institucionales ya existentes para apoyar a los gobiernos, y amplificándolos, la SMC y sus iniciativas coordinan y respaldan los esfuerzos para permitir la implementación de los instrumentos políticos de gran impacto identificados en la Cesta de Políticas de la Alianza, con la ayuda del Mecanismo de Apoyo de la Alianza Global. De este modo, la Coalición actúa como el principal canal a través del cual la evidencia, los conocimientos especializados y las vías de financiamiento específicas de la alimentación escolar llegan a los gobiernos que persiguen los objetivos de la Alianza.



País destacado en materia de alimentación escolar: Kenia

La trayectoria de Kenia ilustra cómo el liderazgo político, la reforma institucional y la ampliación de los programas pueden reforzarse mutuamente. Kenia acogió la segunda Reunión Ministerial del Grupo de Trabajo de la Coalición en Nairobi en octubre de 2024 y, en 2026, se unió a Brasil, Finlandia y Francia como cuarto copresidente de la Coalición, aportando a ese cargo la perspectiva de un país que está llevando a cabo una importante ampliación a escala nacional.

Dicha ampliación ha sido considerable. La cobertura pasó de 1,9 millones de niños y niñas en 2023 a más de 3,2 millones en 2026, con el objetivo declarado de alcanzar la cobertura universal para 2030. La aprobación de la Política Nacional de Alimentación Escolar en 2026, tras una amplia consulta con las partes interesadas, afianzó el programa dentro del sector educativo y proporcionó un marco duradero para su implementación.

Un estudio sobre la estrategia de financiación sostenible ha identificado vías prácticas para mantener la expansión, mientras que el Plan Operativo para la Ampliación del Programa de Alimentación Escolar

2024-2030 guía ahora su ejecución. Este trabajo se ha basado en un ejercicio de mapeo nacional que consolidó, por primera vez, el número de niños y niñas atendidos a través de los diferentes modelos de prestación del país.

Paralelamente, se ha reforzado la coordinación. La creación de una Coalición Nacional para la Alimentación Escolar (SMC, por sus siglas en inglés), la primera iniciativa de este tipo ha reunido a instituciones nacionales, gobiernos de condado, socios para el desarrollo, organizaciones de la sociedad civil, fundaciones y actores del sector privado en una plataforma común para la planificación conjunta, el intercambio de información y la movilización de recursos. Asimismo, avanzan los trabajos para integrar la información sobre alimentación escolar en el Sistema de Información para la Gestión Educativa de Kenia, lo que refuerza el seguimiento y la planificación a largo plazo.

Kenia (*Kenya Education Management Information System*) también está vinculando deliberadamente la alimentación escolar con los sistemas alimentarios y la resiliencia climática mediante modelos de agregación que conectan a las escuelas con los pequeños agricultores, la promoción de cultivos resistentes a la sequía, soluciones de cocina limpias, huertos escolares y los clubes 4-K (*Kuungana, Kufanya, Kusaidia Kenya* o "*Unámonos, actuemos, ayudemos a Kenia*"). La experiencia de Kenia ilustra cómo la ampliación de la cobertura puede ir acompañada de una institucionalización, un financiamiento más sólido, mejores sistemas de datos y objetivos más amplios para el sistema alimentario.

Los mecanismos que aceleran la implementación

El ecosistema de iniciativas de SMC, que se basa en la amplia red de socios y aprovecha su experiencia, ha contribuido a traducir el compromiso político colectivo en acciones a nivel nacional al abordar dimensiones complementarias de la alimentación escolar, desde la financiación, la evidencia y los datos hasta los sistemas alimentarios, la nutrición, el desarrollo de capacidades y la asistencia técnica. En conjunto, estos mecanismos ayudan a los gobiernos a reforzar los programas existentes y a ampliar el acceso a un mayor número de niños y niñas.

El Consorcio de Investigación para la Salud y la Nutrición Escolar contribuye a reforzar la capacidad propia de los países para generar y utilizar datos empíricos en la toma de decisiones sobre políticas y programas. La Iniciativa de Datos y Seguimiento (DMI, por sus siglas en inglés) ha mejorado, con el apoyo de sus socios, la forma en que se miden y comunican los avances en materia de alimentación escolar.

La Iniciativa de Financiación Sostenible (SFI, por sus siglas en inglés) ha respaldado ejercicios de cálculo de costes en diez países y ha documentado vías prácticas para obtener financiamiento nacional e innovador, incluidos los impuestos sanitarios, los canjes de deuda, los fondos climáticos y los ingresos procedentes de los recursos naturales. La Iniciativa «Ciudades que "*Alimentan el Futuro*" abarca 269 municipios de 72 países miembros de la Coalición y ha elaborado directrices que permiten a las ciudades asumir Compromisos municipales en materia de alimentación escolar con plazos concretos.

Por último, en enero de 2026 se creó el Acelerador de la Alimentación Escolar para proporcionar apoyo orientado a la demanda a los países de ingresos bajos y muy bajos. Su proceso estructurado ofrece un punto de entrada a través del cual los gobiernos pueden articular sus prioridades y conectarse con un ecosistema más amplio de asistencia técnica y conocimientos especializados. El Acelerador ha establecido un vínculo operativo regular con el Mecanismo de Apoyo de la Alianza Global, coordinando

e integrando estrechamente sus respectivos procesos cuando existen solapamientos en el apoyo a los países.

Del impulso a la ejecución

La expansión mundial de la alimentación escolar demuestra que el compromiso político, el financiamiento nacional, los datos empíricos y la capacidad institucional pueden combinarse para producir un cambio a gran escala. El reto ahora consiste en convertir este impulso en una implementación sostenida y de calidad, especialmente en los países y comunidades donde la cobertura sigue siendo más baja. Al mismo tiempo, los países con mayor cobertura están centrándose cada vez más en la cuestión de la calidad y en las contribuciones a otros resultados de desarrollo.

La Cumbre Mundial de la Coalición en 2027 y la Reunión Ministerial de su Grupo de Trabajo en 2028 brindarán importantes oportunidades para renovar los compromisos políticos, establecer objetivos nacionales cuantificables y movilizar la financiación necesaria para alcanzarlos, en consonancia con el horizonte que la Alianza Global se ha fijado. También supondrán ocasiones para que los gobiernos y los socios evalúen los avances y refuercen la rendición de cuentas respecto a los compromisos que han asumido.

La trayectoria es clara: la alimentación escolar ya no es un programa social secundario. Constituye una oportunidad para aprovechar un enfoque escolar integral con el fin de mejorar la nutrición, la salud, el bienestar y la educación de los niños, niñas y adolescentes en edad escolar mediante acciones más amplias en materia de nutrición y salud. Cada vez más, se integran en los marcos nacionales de políticas y financiamiento y se reconocen como una inversión en capital humano, protección social, economías locales y sistemas alimentarios sostenibles. La tarea para los próximos años es garantizar que este impulso se traduzca en un acceso a una alimentación nutritiva y sostenible para todos los niños y niñas.

Nutrición infantil y apoyo a las madres

¿Por qué es importante esta inversión?

El embarazo y los dos primeros años de vida sientan las bases para el crecimiento, el aprendizaje, la salud a lo largo de toda la vida y, más adelante, una población activa productiva. La pobreza, la desigualdad de género, la inseguridad alimentaria, las dietas inadecuadas, las malas prácticas de nutrición y cuidado, las enfermedades y las carencias en los servicios esenciales socavan estas bases. Las madres siguen enfrentándose a obstáculos para la lactancia materna, entre ellos un asesoramiento y un apoyo inadecuados, la comercialización agresiva de los sustitutos de la leche materna, normas restrictivas y una protección de la maternidad insuficiente. A medida que los niños y niñas pequeños comienzan a introducir los primeros alimentos complementarios, las madres y las familias se enfrentan a riesgos adicionales, como la inseguridad alimentaria y de ingresos, entornos alimentarios poco saludables y una distribución desigual de las cargas del cuidado. La mala calidad de la alimentación infantil es el principal factor que provoca la malnutrición infantil y se refleja en el alarmante número de niños que viven en situación de pobreza alimentaria infantil[4]; el informe de UNICEF de 2024 titulado "*Pobreza alimentaria infantil: privación nutricional en la primera infancia*" estima que alrededor de 181 millones de niños y niñas viven en situación de pobreza alimentaria infantil grave.

[4] Véase «Definiciones y metodología».

El Marco de Inversión en la Nutrición de 2024 del Banco Mundial estima que ampliar las intervenciones nutricionales de eficacia probada en estos primeros años podría generar 2,4 billones de dólares en beneficios económicos a lo largo de una década, o alrededor de 23 dólares por cada dólar invertido, al tiempo que se evitarían millones de muertes infantiles y casos de retraso en el crecimiento. Sin embargo, el gasto público destinado a las mujeres y los niños y niñas pequeños sigue siendo insuficiente y, a menudo, llega demasiado tarde, lo que refuerza la desigualdad (*Richardson et al., 2023*).

Por lo tanto, la inversión en acciones coordinadas entre los sistemas de salud, alimentación, protección social, agua, saneamiento e higiene (WASH, por sus siglas en inglés) y comunitarios es esencial para abordar los múltiples determinantes necesarios para mejorar la nutrición y el desarrollo materno y de la primera infancia, y romper el ciclo intergeneracional de malnutrición y pobreza. Proteger los ingresos familiares mediante la protección social, combinado con intervenciones probadas de nutrición y cuidados durante este período decisivo, es fundamental para prevenir la malnutrición y avanzar en los ODS 1 y 2.

Avances importantes: de las intervenciones fragmentadas a la nutrición integrada

La nutrición materna y de la primera infancia se aborda cada vez más como un continuo que abarca desde el embarazo hasta la lactancia materna y la alimentación complementaria. La dieta, la pobreza, los servicios, el género y los cuidados determinan los resultados a lo largo de este período.

Un paquete más amplio para madres y niñas y niños pequeños

La nutrición materna va ahora más allá de los suplementos de hierro y ácido fólico o de micronutrientes múltiples, y abarca el asesoramiento, el seguimiento del aumento de peso saludable, la prevención de infecciones y el apoyo específico a adolescentes y mujeres en situación de riesgo nutricional. En 2025, 72 países ofrecían un paquete mínimo de asesoramiento, seguimiento del aumento de peso y suplementos de micronutrientes.



Armenia

SOCIOS PARA EL DESARROLLO

Fondo de las Naciones Unidas para la Infancia

INSTRUMENTOS DE POLÍTICA

Programas de alimentación escolar.

Armenia aumenta su presupuesto sanitario a 220.000 millones de drams, destinando fondos a la cobertura infantil y el tamizaje neonatal

RESULTADOS OBTENIDOS

Armenia ha aumentado su presupuesto sanitario para 2026 a 220.000 millones de drams, frente a los 164.000 millones de drams anteriores, y ha identificado la salud materno infantil como una prioridad explícita. El aumento presupuestario financia siete programas de tamizaje neonatal y amplía la cobertura del seguro médico universal a todos los menores de 18 años. El 23 de enero de 2026, UNICEF presentó su nuevo Programa Nacional para Armenia 2026-2030, elaborado conjuntamente con el Gobierno de Armenia. La salud y la nutrición se han designado como un ámbito prioritario, que abarca el fortalecimiento de la atención primaria de salud, la inmunización, la promoción de la lactancia materna y la crianza positiva. Queda aún por concretarse la ejecución de los componentes relacionados con la nutrición; el programa nacional establece el marco programático para su futura implementación.

CÓMO ESTO REFUERZA EL COMPROMISO DE ARMENIA — Estas medidas impulsan los compromisos de Armenia con la Alianza en materia de nutrición materna y de la primera infancia. El aumento presupuestario de 2026 cumple directamente con el compromiso de Armenia en el marco de los *Sprints 2030* sobre Comidas escolares transformadoras, que utiliza las escuelas como plataformas para mejorar los resultados nutricionales de los niños y niñas de los cursos 0 a 4, y con la Declaración de Compromiso de Armenia de invertir en el apoyo a la primera infancia y a las madres, entre otras cosas mediante mejoras en el sistema sanitario que sustenten la prestación de servicios nutricionales.

Las políticas y los programas destinados a las niñas y niños pequeños adoptan cada vez más un enfoque integral para transformar sus sistemas alimentarios. Entre ellas se incluyen intervenciones para mejorar la disponibilidad, la asequibilidad, la calidad nutricional y la seguridad de los alimentos que necesitan los niños y niñas (directrices, enriquecimiento, etc.), la mejora de los entornos alimentarios infantiles (normativa, etiquetado) y el aumento de la demanda y el consumo de alimentos nutritivos, lo que incluye la mejora y el mantenimiento de comportamientos positivos de alimentación y cuidado (información, asesoramiento y apoyo, cambio de comportamiento) (*UNICEF, 2023*). *First Foods Africa*, puesta en marcha en 2024 y ampliada en 2025, se dirige a aproximadamente 125 millones de niños menores de cinco años en 14 países africanos mediante la producción local, las normas, los enfoques de mercado y el cambio de comportamiento (Caso A).

CASO A. *First Foods Africa*: sistemas alimentarios locales para niños pequeños

First Foods Africa vincula la producción alimentaria y los mercados con una mejor alimentación para los niños pequeños.

Casi 59 millones de niños y niñas menores de cinco años en el África subsahariana viven en situación de pobreza alimentaria infantil grave, ya que consumen como máximo dos de los ocho grupos de alimentos recomendados (*UNICEF, 2025c*). *First Foods Africa* fue presentada por UNICEF en 2024 y se puso en marcha oficialmente junto con la Unión Africana y el Gobierno de Benín en Cotonú el 28 de septiembre de 2025. Su objetivo es paliar la pobreza alimentaria infantil y la malnutrición poniendo a disposición de los niños y niñas de entre 6 y 59 meses primeros alimentos nutritivos, seguros, asequibles y sostenibles, producidos en África. La iniciativa se basa en la experiencia de la región en la producción local de alimentos terapéuticos listos para el consumo.

En su primera fase, *First Foods Africa* se dirige a los 125 millones de niños y niñas menores de cinco años de 14 países (*UNICEF, 2025a; UNICEF, 2025b*): África Occidental y Central: Benín, Burkina Faso, Costa de Marfil, la República Democrática del Congo, Ghana, Nigeria y Senegal. África Oriental y Meridional: Etiopía, Kenia, Malaui, Ruanda, Uganda, la República Unida de Tanzania y Zambia.

La iniciativa se articula en torno a tres pilares: a) incentivar la producción local por parte de las empresas alimentarias africanas; b) configurar el marco normativo, incluidas las normas y regulaciones para los alimentos complementarios comerciales; c) estimular la demanda mediante el marketing social a gran escala y el cambio de comportamiento.

En Etiopía, la inversión respalda la producción local de huevo y pescado en polvo, frutos secos y harinas enriquecidas. El equipamiento para una planta de huevo en polvo, financiado por UNICEF, podría contribuir a que los productos lleguen a unos 1,36 millones de niños y niñas de entre 6 y 23 meses al año. Uganda puso en marcha una Iniciativa de Huevo en Polvo con un productor nacional, mientras que Kenia elaboró una hoja de ruta nacional sobre sistemas alimentarios para reducir la pobreza alimentaria infantil mediante los primeros alimentos. En Malaui, el Ministerio de Sanidad puso en marcha la iniciativa a nivel nacional en abril de 2025, junto con la Comisión Nacional de Planificación y UNICEF (*Malawi Broadcasting Corporation, 2025*).

Estos ejemplos vinculan los objetivos nutricionales con la agricultura local, las normas, la innovación del sector privado y las prácticas alimentarias de los hogares.

Integración de los servicios de nutrición a través de la atención primaria de salud y las plataformas de primera infancia

Se han utilizado las plataformas de atención prenatal, durante el parto y posnatal, la vacunación, el seguimiento del crecimiento y la salud comunitaria para ofrecer un paquete integrado de nutrición y desarrollo infantil a lo largo de los primeros 1.000 días. El número de madres y cuidadores que recibieron información, asesoramiento y apoyo sobre la lactancia materna y la alimentación de los niños y niñas pequeños aumentó de 57,5 millones en 2021 a 100,6 millones en 2024 y a 102 millones en 2025, gracias al refuerzo de la capacidad del personal sanitario y de la comunidad. La lactancia materna exclusiva a nivel mundial aumentó del 44,1 % en 2021 a alrededor del 48 % en 2024-2025.

Los avances han combinado el asesoramiento con la aplicación del Código, la Iniciativa de Hospitales Amigos del Niño y los Diez Pasos en la atención rutinaria. Por ejemplo, Bolivia amplió el apoyo a la Iniciativa Hospital Amigo del Niño a 860 centros en 2025; en la República Democrática Popular Lao, asesores formados prestan ahora apoyo en materia de asesoramiento en los 18 hospitales provinciales.

Los sistemas de salud también suministraron preparados en polvo con múltiples micronutrientes a 21,2 millones de niños y niñas en 2025, frente a los 13,6 millones de 2021, y distribuyeron 487,8 millones de cápsulas de vitamina A 75 países en 2025. Los países están integrando cada vez más la vitamina A en la atención rutinaria. En Etiopía, la reactivación del seguimiento del crecimiento y las medidas de promoción respaldan el asesoramiento a los cuidadores, el análisis de las causas de la desnutrición y la derivación a los servicios adecuados.

Los riesgos nutricionales y de desarrollo suelen afectar a las mismas familias. Por ello, está ganando terreno la integración de los cuidados afectivos y el apoyo a la crianza en los contactos de servicios compartidos: los programas de UNICEF que cumplían los criterios de referencia para el apoyo integrado a la crianza aumentaron del 25 % en 2021 al 57 % en 2025 en 74 países. En 2025, 94 países habían adoptado políticas o planes de acción multisectoriales para el desarrollo de la primera infancia con el apoyo de UNICEF.

Sinergias y convergencia de las intervenciones entre los distintos sistemas

Para garantizar la nutrición y el desarrollo de las madres y los niños y niñas pequeños se requieren intervenciones que vayan más allá del sistema sanitario. Esto implica asegurarse de que también se aprovechen los sistemas alimentarios (Caso A), la protección social, los medios de vida y las oportunidades de empoderamiento económico (Caso B) para hacer posible una buena nutrición de las mujeres y los niños y niñas.

CASO B. Malaui: vincular las transferencias monetarias con la nutrición y los medios de subsistencia.

UNICEF apoyó en Malaui un Marco Operativo de Protección Social Sensible a la Nutrición, impulsado por el Gobierno, que conectaba a los beneficiarios de las transferencias monetarias con servicios de nutrición, salud y medios de subsistencia a través de estructuras comunitarias. Durante su primera fase, entre abril y diciembre de 2025, la lactancia materna exclusiva entre los lactantes de 0 a 5 meses aumentó del 77,6 % al 94,6 %; la cobertura del asesoramiento a la primera infancia, del 83,3 % al 95,8 %; la asistencia a la atención prenatal, del 33,3 % al 54,8 %; y la participación en grupos de ahorro y crédito, del 48,4 % al 83,8 %. Estos primeros resultados apuntan a un potencial de ampliación.

En 2025, UNICEF informó de que más de 68 países combinaban las transferencias monetarias para mujeres y niños y niñas pequeños con intervenciones nutricionales. Afganistán y Madagascar han combinado enfoques comunitarios de alimentación complementaria con ayudas a los ingresos a través de transferencias monetarias para abordar la asequibilidad. Sudán y Pakistán son ejemplos de programas nacionales de transferencias monetarias a gran escala que dan prioridad a las transferencias monetarias combinadas con la derivación a intervenciones sanitarias y nutricionales para mujeres y niños y niñas pequeños durante los primeros 1.000 días (casos C y D). Además, un número cada vez mayor de países está reforzando los vínculos con intervenciones de empoderamiento económico y

medios de vida que pueden ayudar a mantener una mejor alimentación y la resiliencia más allá de la duración de una transferencia social.

¿Qué ha acelerado el progreso? Pasar de la evidencia a los sistemas

Una evidencia más clara y las orientaciones globales sobre los primeros 1.000 días, las carencias de micronutrientes, la lactancia materna, la alimentación complementaria y la pobreza alimentaria infantil han ampliado la agenda, pasando de las intervenciones individuales a las dietas nutritivas y los cuidados a lo largo del embarazo y la primera infancia (*UNICEF, 2021, y otros*).

El uso de las plataformas nacionales existentes ha permitido ampliar la escala. La atención prenatal permite identificar a las mujeres embarazadas en una fase temprana, proporcionarles servicios de nutrición y vincularlas a la protección social; los registros, el registro de nacimientos, la vacunación y las plataformas comunitarias pueden conectar a los niños y niñas con las prestaciones y la atención.

La convergencia entre las ayudas en efectivo, los servicios de calidad, los alimentos nutritivos y asequibles y el apoyo a los cuidadores aborda tanto el poder adquisitivo como el acceso. Su impacto depende de que estas condiciones lleguen a una misma familia.

El compromiso del Gobierno, los presupuestos y los sistemas de prestación de servicios sostienen los avances (Caso C). La identificación digital, los registros y los datos interoperables sobre salud y protección social pueden ayudar a mantener el apoyo desde el embarazo hasta la primera infancia.

CASO C. Pakistán: el Programa Benazir Nashonuma.

Puesto en marcha en 2020 bajo el liderazgo del Gobierno y con el apoyo de UNICEF, la OMS y el PMA, este programa nacional de protección social había llegado a más de 4,6 millones de mujeres embarazadas, lactantes de niños y niñas pequeños en 2025. Este programa nacional vincula las transferencias monetarias condicionadas con la atención prenatal y posnatal, los servicios (suplementos, seguimiento del crecimiento, vacunación) y la información, el asesoramiento y el apoyo, así como con cambios sociales y de comportamiento que permiten a las mujeres y a las familias mantener prácticas nutricionales positivas. Los centros de facilitación de atención primaria, las plataformas comunitarias y el seguimiento integrado respaldan la prestación de los servicios. La cobertura pasó de 15 distritos en 2020 a 542 centros repartidos por 157 distritos en 2025. Una evaluación independiente reveló una prevalencia del retraso en el crecimiento un 22 % menor entre los participantes a los seis meses y un 18 % menor a los 12 meses, junto con mejoras en la anemia infantil y en la utilización de la atención prenatal.

La política nacional también ha avanzado: en 2025, 80 países contaban con estrategias para prevenir el retraso en el crecimiento, la emaciación o las carencias de micronutrientes, frente a los 66 de 2021, y 47 disponían de presupuestos para su aplicación. 76 países contaban con políticas o estrategias con mecanismos de seguimiento contra la comercialización inadecuada de sustitutos de la leche materna o de alimentos poco saludables; 28 contaban con etiquetas de advertencia en la parte frontal de los envases y 29 gravaban con impuestos los alimentos o bebidas poco saludables.

World Vision International

INSTRUMENTOS DE POLÍTICA

Nutrición materna y en la primera infancia

Prevención y control de las carencias de micronutrientes

Los servicios de nutrición de World Vision llegaron a 7,7 millones de niños y niñas gracias al fortalecimiento de los sistemas sanitarios

RESULTADOS OBTENIDOS

World Vision International (WVI), junto con *VisionFund*, está cumpliendo su Declaración de Compromiso con la Alianza Global contra el Hambre y la Pobreza mediante el fomento de la nutrición integrada, los medios de vida y la inclusión financiera. Antes de la Cumbre «Nutrición para el Crecimiento» (N4G), WVI se comprometió a mejorar la nutrición de 3,2 millones de niños y niñas al año hasta 2030, con el respaldo de una dotación financiera estimada de 3.400 millones de dólares, que incluye 1.000 millones de dólares procedentes de la recaudación de fondos privados para programas de nutrición directos y 2.400 millones de dólares en financiación sensible a la nutrición. Desde que asumió este compromiso, WVI ha ampliado los programas integrados de nutrición y protección social en múltiples países. En 2025, se prestaron servicios de nutrición a más de 7,7 millones de niños y niñas gracias al fortalecimiento de los sistemas de salud y a una red de casi 200.000 trabajadores sanitarios comunitarios. Otro millón de niños y niñas se benefició de programas de alimentación escolar, mientras que 2,2 millones de personas recibieron ayudas en efectivo y vales para reforzar la seguridad alimentaria y la resiliencia de los hogares. Para fortalecer los medios de vida de los hogares y la inclusión financiera, WVI prestó apoyo a 1,7 millones de personas a través de programas de medios de vida. A través de *Vision Fund*, 952.897 prestatarios accedieron a más de 721 millones de dólares en préstamos y 1,6 millones de personas recibieron seguros, lo que amplió la inclusión financiera y ayudó a los hogares vulnerables a construir medios de vida más resilientes. WVI también ha contribuido a crear un entorno propicio para el progreso sostenible al apoyar 406 cambios normativos que benefician a 244 millones de niños y niñas y al ayudar a movilizar más de 27.000 millones de dólares en compromisos de financiación para la nutrición en la Cumbre «Nutrición para el Crecimiento».

CÓMO ESTO REFUERZA EL COMPROMISO DE WORLD VISION INTERNATIONAL — Estas acciones están directamente alineadas con la Declaración de Compromiso de World Vision, que se compromete a atender anualmente a 250.000 niños y niñas con tratamiento contra la desnutrición, a 2,3 millones de niños con seguimiento y promoción del crecimiento, y a 3,4 millones de mujeres y niños y niñas con intervenciones de micronutrientes para 2030, respaldadas por una dotación de recursos financieros estimada en 3.400 millones de dólares estadounidenses. En conjunto, estos logros demuestran un progreso tangible en el cumplimiento del compromiso de World Vision de acelerar las medidas para acabar con el hambre y la desnutrición infantiles.

Las crisis acentúan la necesidad de un apoyo integrado y capaz de responder a las crisis. Sudán demuestra que los programas pueden ampliar su alcance incluso en medio de un conflicto (Caso D). La COVID-19, las crisis de los precios de los alimentos, los conflictos y las emergencias relacionadas con el cambio climático han puesto de relieve el valor de los sistemas capaces de ampliar rápidamente las prestaciones o la cobertura cuando se producen o se prevén crisis.

CASO D. Sudán: Transferencia de Efectivo para Madres y Niños Plus (MCCT+).

El programa MCCT+ combina ayudas en efectivo con derivaciones a servicios comunitarios y de centros de salud, asesoramiento sobre nutrición, cuidados, salud e higiene, y suplementos para niños y niñas pequeños. A pesar del conflicto y los desplazamientos, se amplió de dos estados en 2021 a cinco en 2025, llegando a más de 150.000 hogares, lo que supone unas 900.000 personas. Las evaluaciones del programa revelaron un mejor acceso a los servicios de nutrición, una mejora en la alimentación infantil y una mayor asistencia a la atención primaria entre las mujeres embarazadas y lactantes. Las mujeres también adquirieron un mayor poder de decisión en materia financiera. El programa se ajusta a los marcos nacionales de protección social y nutrición.



¿Y ahora qué? De la integración a la ampliación a nivel poblacional

De cara al futuro, la prioridad es pasar de demostrar que la integración es posible a convertirla en algo habitual, institucionalizado, financiado y escalable.

1. Crear una estructura integrada para los primeros 1.000 días. Los países necesitan un paquete de medidas claramente definido, desde el embarazo hasta los dos años, que integre la nutrición materna, la lactancia materna, la alimentación complementaria, el crecimiento y el desarrollo, el control de la anemia y la deficiencia de micronutrientes, el cuidado sensible a las necesidades del niño, el aprendizaje temprano y el apoyo a la crianza. Esto requiere responsabilidades claras en los sistemas de salud, alimentación, protección social y comunitarios, con vías de derivación eficaces que conecten los servicios.

2. Llegar a las mujeres, los niños y niñas en situación de riesgo antes de que se produzca la desnutrición. La prevención requiere identificar la vulnerabilidad de forma temprana. El embarazo, la primera infancia, la pobreza, la inseguridad alimentaria, la discapacidad y la vulnerabilidad en el desarrollo y geográfica ofrecen puntos de entrada más sólidos para el apoyo integrado que esperar a que un niño sufra desnutrición o se desvíe de su trayectoria de desarrollo.

3. Aunar cuatro elementos esenciales a gran escala: alimentos nutritivos, servicios de apoyo a los ingresos y prácticas adecuadas. Los sistemas sanitarios deben prestar servicios de nutrición y desarrollo de calidad; la protección social debe reforzar el consumo de los hogares y el acceso de las mujeres a una alimentación nutritiva y a los cuidados, así como su asequibilidad; los sistemas alimentarios deben mejorar el acceso a alimentos seguros y nutritivos; y las plataformas comunitarias deben reforzar las prácticas de alimentación, cuidado y crianza. El reto consiste en garantizar que estas condiciones se den conjuntamente para una misma madre y un mismo niño.

4. Pasar de la convergencia de programas a sistemas interoperables. La convergencia geográfica es un objetivo importante y puede reforzarse aún más mediante su integración en los sistemas de prestación de servicios rutinarios, como los registros interoperables, los mecanismos de derivación, los pagos digitales, los sistemas de reclamaciones y el seguimiento. Por ejemplo, el registro en la atención prenatal podría activar la evaluación para la protección social y otras ayudas, creando continuidad en los servicios de nutrición, cuidados y desarrollo a lo largo del embarazo y los dos primeros años de vida.

5. Financiar la integración como una inversión nacional, no como un conjunto de proyectos. La ampliación a gran escala requiere paquetes nacionales presupuestados, un seguimiento intersectorial más riguroso del gasto, un mayor financiamiento nacional y un uso estratégico de la financiación para el desarrollo. Los análisis de viabilidad de las inversiones deben demostrar los beneficios combinados de invertir en nutrición materna, desarrollo infantil, reducción de la pobreza y capital humano.

Conclusiones

El reto ya no consiste simplemente en identificar qué intervenciones nutricionales funcionan, sino en garantizar que las mujeres, los niños y niñas vulnerables se beneficien de ingresos adecuados, dietas nutritivas, servicios de calidad y cuidados de apoyo durante al menos los primeros 1.000 días. La prioridad es integrar e institucionalizar este paquete integrado en los sistemas nacionales habituales, vinculando la nutrición, los cuidados afectivos, el acceso a los alimentos y la protección social, así como el agua, el saneamiento y la higiene (WASH, por sus siglas en inglés), y financiarlo a gran escala. Esto puede transformar los proyectos fragmentados en una inversión nacional sostenida en el crecimiento, el desarrollo y el capital humano de los niños y niñas. ■



© FAO/Hashim Azizi.

Capítulo 3

LECCIONES PARA ACELERAR EL AVANCE **HACIA 2030**

Los capítulos anteriores describen un mundo que sabe cómo reducir el hambre y la pobreza cuando se dan las condiciones adecuadas, y unos miembros de la Alianza que han seguido cumpliendo sus compromisos. Los miembros de la Alianza están convirtiendo los compromisos en acciones en toda la Cesta de Políticas, pero a partir de ahora será más difícil lograr avances, e incluso estos podrían revertirse, ya que el hambre y la pobreza extrema se concentran cada vez más en los países altamente endeudados, con ingresos más bajos y más frágiles.

Las perspectivas presentadas en el **capítulo 1** dan una idea de la magnitud del reto que nos espera. Si se mantienen las tendencias actuales, la tasa mundial de pobreza extrema se mantendrá en torno al 9 % en 2030, muy lejos del objetivo 1.1 de los ODS de erradicar la pobreza extrema (*World Bank, 2026c*), y para entonces cerca del 60 % de las personas que viven en pobreza extrema se concentrarán en contextos afectados por la fragilidad, los conflictos y la violencia.

Este capítulo extrae lecciones de los dos anteriores con la vista puesta en los cuatro años que quedan. La primera sección analiza lo que tienen en común las secciones temáticas del **capítulo 2**, y la segunda, por qué la recta final de la carrera difiere de las etapas ya recorridas. A continuación, el capítulo aborda el papel del crecimiento económico y del sector privado en una estrategia basada en gran medida en las políticas públicas, así como el financiamiento y la ejecución de programas estructurales en los Estados más débiles, antes de concluir con lo que dos años de experiencia han enseñado a la Alianza sobre su propio modelo y lo que ello implica para sus miembros.

3.1 Sabemos qué funciona: elementos comunes de la Cesta de Políticas

De los proyectos a los sistemas nacionales y de los sectores a los hogares

Las secciones temáticas del capítulo 2 fueron elaboradas por diferentes instituciones, cada una con un mandato global en su propio ámbito, y se coordinaron únicamente a través de un esquema común; sin embargo, llegan a muchas de las mismas conclusiones.

La primera de ellas se refiere a la unidad de progreso. En materia de protección social, los avances de la última década se produjeron al pasar de programas fragmentados a sistemas nacionales institucionalizados, financiados cada vez más con cargo a los presupuestos nacionales. La alimentación escolar siguió el mismo camino, pasando de intervenciones financiadas por donantes a programas gubernamentales respaldados por políticas nacionales en 107 países y financiados casi en su totalidad con recursos nacionales a escala mundial. La sección sobre nutrición materno infantil aboga por que la integración se financie como una inversión nacional, no como un conjunto de proyectos, y la sección sobre agricultura a pequeña escala pide que los instrumentos de política se apliquen como parte de un sistema de apoyo interconectado. En conjunto, estas conclusiones describen cómo las intervenciones alcanzan escala y sobreviven a los cambios de gobierno y a las prioridades de los donantes: al integrarse en un programa nacional, con una base jurídica, una partida presupuestaria, una estructura administrativa y un sistema de ejecución. El apoyo prestado al margen de dichos programas, por muy bien diseñado que esté, rara vez ha modificado los resultados nacionales y, por lo general, ha finalizado al agotarse su financiamiento.

La segunda conclusión común se refiere a la integración en torno a las mismas personas. Malaui, Pakistán y Sudán muestran los resultados de combinar las transferencias monetarias para mujeres embarazadas, niños y niñas pequeños con asesoramiento nutricional y servicios sanitarios. Las comidas escolares elaboradas con productos locales generan una demanda predecible para los agricultores locales, y los programas de inclusión económica combinan el apoyo a los ingresos con activos, formación y orientación para ayudar a los hogares a adoptar medios de vida más productivos. En cada caso, los beneficios dependen de que varios servicios lleguen al mismo hogar en el momento adecuado. El obstáculo al que se refieren con mayor frecuencia las secciones temáticas radica en la forma en que los gobiernos y sus socios están organizados, en ministerios, partidas presupuestarias y carteras de proyectos separados, cada uno con su propio registro, normas de selección de beneficiarios y requisitos de presentación de informes. La Cesta de Políticas se diseñó partiendo de la premisa de que los instrumentos más eficaces se refuerzan mutuamente y deben planificarse conjuntamente, y la experiencia recogida en el capítulo 2 lo corrobora.

Los sistemas de prestación de servicios como infraestructura pública compartida

Un tercer hilo conductor recorre los detalles operativos de cada sección: la importancia de los sistemas a través de los cuales las prestaciones y los servicios llegan a la población. Los registros sociales, la identificación digital básica y los sistemas de pago del Estado a los ciudadanos permitieron que más de 1.300 millones de personas recibieran transferencias monetarias de respuesta a situaciones de crisis durante las crisis recientes. Los registros de agricultores, como el sistema IDEA de Zimbabue, están mejorando el suministro de semillas y fertilizantes; Kenia está integrando la alimentación escolar

en su sistema de información para la gestión de la educación; y los sistemas de alerta temprana permitieron que los fondos anticipados llegaran a los hogares de Somalia y Bangladés antes de que se produjeran las sequías y las inundaciones. Una vez creados, estos sistemas pueden dar servicio a múltiples programas y sectores, incluidas las respuestas humanitarias y climáticas, siempre que lo permitan los acuerdos de interoperabilidad, elegibilidad e intercambio de datos. Al figurar entre las inversiones menos visibles que puede realizar un gobierno, siguen sin contar con la financiación suficiente en relación con su rentabilidad. Sin embargo, cuando no existen, cada nueva crisis requiere una nueva operación de distribución paralela, lo que eleva los costes y agrava la fragmentación.

Cada apartado concluye además con la misma advertencia. La cobertura de la asistencia social es entre nueve y once puntos porcentuales inferior en los países frágiles y afectados por conflictos, de ingresos bajos y medios-bajos, que en sus homólogos no frágiles (*Okamura et al., 2025*); solo el 27 % de los niños y niñas de primaria en los países de bajos ingresos recibe alimentación escolar, frente a casi el 80 % en los países de altos ingresos (*WFP, 2024*); y pocos países van por buen camino para alcanzar los objetivos de resiliencia analizados en este informe. En todos los ámbitos políticos, las brechas son mayores allí donde las necesidades son más acuciantes y donde las capacidades institucionales y fiscales son más débiles.

Más allá de estos puntos en común, cada ámbito ofrece sus propias lecciones. La protección social cuenta con la base empírica y los sistemas de prestación más consolidados, y sus dificultades específicas residen en la adecuación de las prestaciones y en la magnitud de la financiación recurrente, para la cual los bancos multilaterales de desarrollo (BMD) son, con diferencia, la mayor fuente externa. El apoyo a los pequeños productores, el acceso al agua y la resiliencia se sitúan en el extremo productivo de la Cesta de Políticas, donde los resultados dependen de los mercados, la tenencia de la tierra, el crédito, los seguros y el suministro de insumos privados; donde las inversiones tardan más en dar frutos; y donde el enfoque de la Alianza y la empresa privada se encuentran de forma más directa. la alimentación escolar destaca por su resiliencia política y el profundo grado de apropiación nacional, que se deben en gran medida a la visibilidad de los beneficios y a las coaliciones de gobiernos que respaldan mutuamente sus compromisos, y además funcionan como un instrumento de contratación pública capaz de crear mercados para los agricultores familiares. La nutrición materno infantil se caracteriza por su sensibilidad al momento en que se interviene: la desnutrición en los primeros mil días de vida puede tener efectos duraderos, y se estima que la ampliación de las intervenciones nutricionales genera unos beneficios de unos 23 dólares por cada dólar invertido (*Shekar et al., 2024*). Lamentablemente, los beneficios se cosechan mucho después de los ciclos electorales y presupuestarios que determinan las decisiones de gasto público.

3.2 La última milla es la más difícil: concentración, fragilidad y deuda

La concentración como la otra cara del progreso

En la introducción se describió la concentración del hambre, la pobreza y la vulnerabilidad como una consecuencia, en parte, natural del progreso alcanzado en contextos más estables. Esto viene respaldado por los datos. Las tasas de pobreza extrema se sitúan ahora por debajo del 5 % en todas las regiones, excepto en África subsahariana y Oriente Medio, el norte de África, Afganistán y Pakistán.

De los 811 millones de personas que se prevé que vivan por debajo del umbral internacional de pobreza en 2026, alrededor de 586 millones, es decir, el 72 % residen en África subsahariana, según las estimaciones del Banco Mundial de septiembre de 2026 (*World Bank, 2026c*). En cuanto a la cuestión interrelacionada del hambre, África ha superado ahora a Asia como la región con el mayor número de personas desnutridas: 309 millones frente a los 292 millones de 2025 (*FAO et al., 2026*). La proporción de personas en situación de pobreza extrema a nivel mundial que viven en países de bajos ingresos casi se duplicó durante la última década, pasando del 23 % al 44 %, y los niños y niñas representan ahora más de la mitad de todas las personas en situación de pobreza extrema (*World Bank, 2024a; UNICEF & World Bank, 2024*).

Debemos afrontar la cruda realidad de que los enfoques que han permitido reducir la pobreza extrema en otros lugares son mucho más difíciles de reproducir en estas regiones. El crecimiento se traduce con menos facilidad en reducción de la pobreza cuando la desigualdad es estructuralmente elevada y los medios de vida siguen dependiendo en gran medida de la agricultura de subsistencia de secano. Las bases impositivas son limitadas y el servicio de la deuda ha absorbido una parte cada vez mayor de los ingresos públicos: 3.400 millones de personas viven en países que gastan más en el pago de intereses que en salud o en educación (*UNCTAD, 2025*). Según la evaluación del Banco Mundial, las 26 economías más pobres de la categoría, donde vive alrededor del 40 % de la población en situación de pobreza extrema del mundo, se encontraban en 2024 más endeudadas que en cualquier otro momento desde 2006, mientras que la ayuda internacional que recibían había caído a su nivel más bajo en dos décadas en relación con el tamaño de sus economías (*World Bank, 2024b*). La caída del 23,1 % de la ayuda oficial al desarrollo en 2025 (*OECD, 2026a*) ha reducido aún más sus opciones. La paradoja de la protección social descrita en el **capítulo 2**, según la cual la cobertura es menor donde más se necesita y donde los gobiernos tienen menor capacidad para financiarla y prestarla, se aplica, en distintos grados, a toda la Cesta de Políticas.

El costo de cerrar la brecha, en perspectiva

Dado que las necesidades pendientes se concentran en un número limitado de países cuyas economías son pequeñas según los estándares mundiales, los recursos necesarios para satisfacerlas son elevados en relación con los presupuestos de esos países, pero modestos en comparación con los recursos del mundo en su conjunto. En un momento en el que se lanzan llamamientos justificados a favor de la autosuficiencia nacional y del fin de la dependencia de la ayuda, esto constituye un argumento claro a favor de una transición fluida y de un renovado impulso solidario hacia quienes se están quedando atrás.

La cantidad de ingresos adicionales que se necesitaría para que todas las personas en situación de pobreza extrema superaran el umbral de 3,00 dólares al día asciende a unos 311.000 millones de dólares al año en términos de paridad de poder adquisitivo, una medida teórica. Alrededor del 78 % de ese déficit se concentra en el África subsahariana (Gráfico 10, Panel A). En 2020, el proyecto Ceres2030 estimó que acabar con el hambre para 2030 requeriría una inversión pública adicional de unos 33.000 millones de dólares al año en dólares constantes de 2018, de los cuales 14.000 millones de dólares provendrían de donantes (*Laborde, Parent & Smaller, 2020*). La OIT estima que los países de bajos ingresos necesitarían 308.500 millones de dólares adicionales al año para garantizar un nivel mínimo de protección social que incluya la atención médica esencial, lo que equivale al 52,3 % de su PIB combinado (*ILO, 2024*), una suma que supera con creces sus propios recursos, pero que, no obstante, representaría una fracción del 1 % de la producción mundial.

Gráfico 10. Mucho para los más pobres, poco para el mundo

A. Déficit agregado de pobreza a USD 3,00 al día, por región, 2026

Miles de millones de USD por año, (2021 PPA). Total: alrededor de 311,00 millones de USD, de los cuales el 78 % se concentra en África Subsahariana

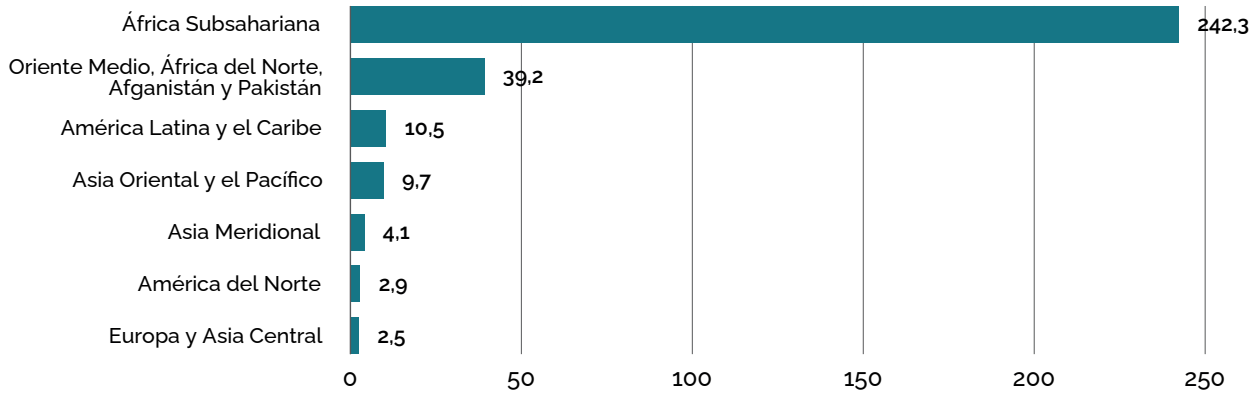

B. Flujos anuales de recursos seleccionados y necesidades estimadas de financiación

Miles de millones de USD por año; los años de referencia de los precios difieren (ver notas)

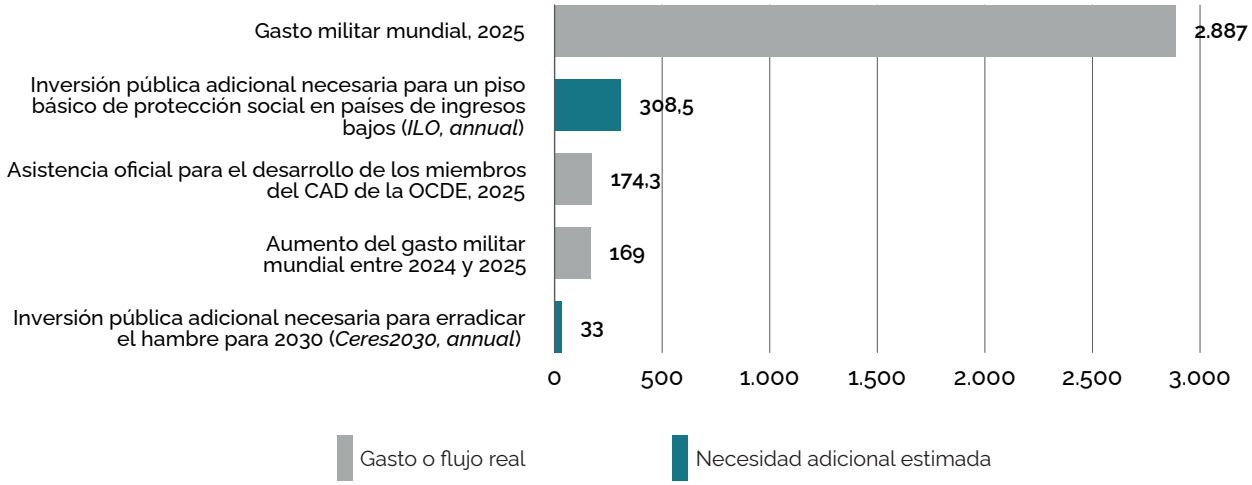

Notas: Panel A: la brecha de pobreza agregada es la suma, entre todas las personas que se encuentran por debajo del umbral de 3,00 dólares, de la diferencia entre su consumo o ingresos diarios y dicho umbral, multiplicada por 365. Se trata de una medida teórica que supone una selección perfecta de los beneficiarios y la ausencia de costes administrativos. Los valores están expresados en dólares de paridad de poder adquisitivo de 2021 y no son directamente comparables con el gasto en dólares de mercado. Calculados por el Mecanismo de Apoyo de la Alianza Global a partir de los índices regionales de brecha de pobreza y la población (previsiones para 2026). Panel B: el gasto militar se expresa en dólares estadounidenses corrientes; la diferencia de 169.000 millones de dólares que se muestra es la resta de los totales publicados en diferentes comunicados del SIPRI y no constituye una variación anual con datos de la misma referencia temporal. Ceres2030 es una estimación anual histórica en dólares estadounidenses constantes de 2018; la estimación mínima de la OIT corresponde a 2024 e incluye la asistencia médica esencial. Por lo tanto, el panel B combina diferentes años de precios y debe interpretarse como una comparación de orden de magnitud.
Fuentes: World Bank. 2026. *Poverty and Inequality Platform* (September 2026 update); SIPRI, 2025 y 2026; OECD, 2026a; Laborde, Parent & Smaller, 2020; ILO, 2024.

Una comparación con el gasto en defensa pone estas cifras en perspectiva, sin emitir ningún juicio sobre las decisiones de seguridad de cada país. El gasto militar mundial alcanzó los 2.887 mil millones de dólares en 2025, lo que supuso el undécimo aumento anual consecutivo, elevando la carga militar global al 2,5 % del PIB, su nivel más alto desde 2009 (*SIPRI, 2026*). La diferencia entre los totales publicados por el SIPRI para 2024 y 2025, de unos 169.000 millones de dólares, es aproximadamente cinco veces el coste anual de erradicar el hambre estimado por Ceres2030 y se acerca al total de la ayuda oficial al desarrollo proporcionada por los miembros del CAD de la OCDE en 2025 (Gráfico 10, Panel B). En 2025, los miembros de la OTAN también se comprometieron a aumentar el gasto en defensa y seguridad hasta el 5 % del PIB para 2035 (*NATO, 2025*). Estas decisiones demuestran que los gobiernos que consideran que una amenaza es apremiante pueden encontrar importantes recursos adicionales en el plazo de uno o dos ciclos presupuestarios. El hambre y la pobreza extrema inciden en la seguridad por sí mismas: los conflictos son un factor clave del hambre aguda, y las privaciones y la exclusión alimentan los agravios que sustentan los conflictos. El estudio conjunto de las Naciones Unidas y el Banco Mundial titulado *Pathways for Peace* estimó que un sistema ampliado para la prevención de conflictos violentos permitiría ahorrar entre 5.000 y 70.000 millones de dólares al año (*United Nations & World Bank, 2018*).

Solidaridad, justicia e interés común

Al analizar los requisitos para ganar la carrera hacia 2030, la introducción de esta publicación hacía un llamamiento a "*una determinación mucho más generosa para no dejar a nadie atrás*". El argumento a favor de esa generosidad se basa, ante todo, en la justicia. El cambio climático, la perturbación de los mercados energéticos y alimentarios provocada por conflictos que se libran lejos de sus fronteras y el aumento de los tipos de interés mundiales han afectado con mayor dureza a las personas que ahora se encuentran en situación de pobreza extrema, que son las que menos han contribuido a cualquiera de e es. Las nuevas Orientaciones de la OCDE sobre la reducción de la pobreza y las desigualdades mediante la cooperación al desarrollo afirman que la justificación para centrar la cooperación al desarrollo en la pobreza y las desigualdades se basa principalmente en la solidaridad y los derechos humanos, pero también en un interés común a largo plazo. Recomienda que las subvenciones y la financiación en condiciones muy favorables se dirijan principalmente a los países más afectados por la pobreza y las desigualdades, describiendo esto como ante todo una cuestión de solidaridad, y advierte de que las asignaciones de AOD están cada vez más desalineadas con la distribución mundial de la pobreza (*OECD, 2026b*).

El argumento se basa también en el interés común, que las mismas Orientaciones reconocen al señalar que unas sociedades más prósperas e igualitarias en los países socios también redundan en los intereses a largo plazo de los países donantes, a través de una mayor estabilidad, crecimiento y resiliencia (*OECD, 2026b*). En la práctica, una determinación más generosa significaría, antes de cualquier debate sobre los volúmenes de ayuda, destinar una mayor proporción de los recursos disponibles al grupo relativamente reducido de países en los que se concentra la necesidad restante, mediante instrumentos que refuercen sus propios sistemas, y aceptar que los resultados en esos países tarden más en llegar y tengan un coste mayor por persona beneficiada. Dado que esos países son identificables y relativamente pocos, un esfuerzo coordinado puede marcar una diferencia cuantificable.

3.3 Protección y crecimiento: las dos mitades de una misma estrategia

El crecimiento sigue siendo la vía principal para salir de la pobreza, pero debe ser inclusivo

A menudo se pregunta a la Alianza, como proyecto, y con razón, qué lugar ocupan el crecimiento económico y el sector privado en una agenda construida en gran medida en torno a las políticas públicas, las redes de seguridad, los servicios públicos y los programas de graduación. En el **capítulo 1** se recordaba que la reducción de la pobreza extrema en más de mil millones de personas desde 1990 se debió, sobre todo, al rápido crecimiento, la inversión en infraestructuras y la integración en el comercio mundial de las economías más pobladas de Asia Oriental y Meridional. Durante la próxima década, unos 1.200 millones de jóvenes alcanzarán la edad de trabajar en los países en desarrollo, muchos de ellos en África subsahariana, y ningún sistema de transferencias podrá proporcionarles los puestos de trabajo que necesitarán.

Michael Kremer, que asumió el cargo de economista jefe del Grupo del Banco Mundial el 1 de octubre de 2026, describió la agenda por delante en estos términos: "*Los retos que se avecinan son enormes, entre ellos la creación de empleo a gran escala, la movilización del capital privado necesario para financiar el desarrollo y la garantía de que las personas dispongan de los servicios de salud, educación y de otro tipo que necesitan para prosperar*" (*World Bank, 2026b*). Las Directrices de la OCDE plantean una cuestión relacionada al señalar que "*el trabajo es la principal fuente de ingresos de los hogares con bajos ingresos*", al tiempo que advierten de que los esfuerzos por movilizar financiación privada o desarrollar el sector privado no se traducirán automáticamente en mejoras para las personas que viven en pobreza y los grupos marginados (*OECD, 2026b*). El énfasis en el empleo y en el desarrollo del sector privado no debe eclipsar las inversiones en salud, educación y protección social necesarias para que los beneficios del crecimiento se repartan de forma equitativa.

Una protección que mantiene en pie a las economías y las sociedades

El crecimiento y la protección son complementarios, y actualmente existen pruebas sustanciales de cómo se refuerzan mutuamente. En el ámbito de los hogares, el acceso a la protección social puede evitar la venta forzosa de tierras y ganado, la retirada de los niños y niñas de la escuela y el salto de comidas, que convierten una crisis temporal en una pérdida duradera de ingresos, medios de vida y capital humano. También permite a los hogares pobres asumir los riesgos que conlleva la inversión. En el norte de Ghana, los agricultores a los que se les ofreció un seguro basado en el índice de precipitaciones invirtieron mucho más en sus explotaciones, lo que llevó a los investigadores a concluir que "*la limitación determinante para la inversión de los agricultores es el riesgo no asegurado*" (*Karlan et al., 2014*). Los programas que combinan transferencias con activos productivos, formación y asesoramiento han generado aumentos duraderos de los ingresos en seis países y, en la India, los efectos siguen siendo visibles diez años después (*Banerjee et al., 2015; Banerjee et al., 2021*). Alderman y Yemtsov (2014) identificaron varios canales a través de los cuales las redes de seguridad contribuyen al crecimiento, entre ellos la acumulación de capital humano y productivo, una mejor gestión del riesgo y el apoyo a reformas que, de otro modo, resultarían políticamente difíciles.

Las transferencias a los hogares pobres se destinan en gran medida a bienes y servicios de producción local, y los beneficios se extienden a otros hogares y empresas. Un análisis comparativo de los programas de transferencias monetarias en siete países del África subsahariana estimó que cada dólar transferido generaba entre aproximadamente 1,30 y 2,50 dólares de ingresos en la economía local, o entre aproximadamente 1,10 y 1,80 dólares una vez tenido en cuenta el consiguiente aumento de los precios locales (*Thome et al., 2016*). Las inversiones en la salud y la nutrición de los niños y niñas dan sus frutos en el mercado laboral años más tarde. Diez años después de un programa de desparasitación en las escuelas de Kenia, los niños y niñas que se habían beneficiado de él, al crecer, trabajaban más horas y solían desempeñar actividades mejor remuneradas. Las mujeres, en particular, pasaron de la agricultura tradicional a los cultivos comerciales y al autoempleo no agrícola, según una investigación de la que Michael Kremer fue coautor (*Baird et al., 2016*).

Los datos del programa brasileño Bolsa Família, uno de los mayores programas de transferencias monetarias del mundo, muestran efectos similares a gran escala. Al estudiar la ampliación del programa en 2009, que incorporó a casi dos millones de familias, Gerard, Naritomi y Silva (2024) constataron que cada dólar transferido generaba entre 1,50 y 1,90 dólares en actividad económica local, a través de un mayor empleo formal, actividad bancaria e ingresos fiscales locales, y que aproximadamente dos tercios de los nuevos puestos de trabajo recayeron en personas que no recibían la prestación. Utilizando datos a nivel estatal, Mendes *et al*. (2023, revisado en julio de 2026) estimaron que un estado que recibía transferencias adicionales equivalentes al 1 % de su PIB crecía entre 2 y 3 puntos porcentuales más que otros estados, concentrándose los efectos en los sectores no comercializables, tal y como cabría esperar de una mayor demanda local. Simulaciones anteriores de realizadas por el IPEA ya habían situado a Bolsa Família en primer lugar entre siete transferencias monetarias brasileñas por su efecto sobre la producción, ya que cada real adicional gastado añadía alrededor de 1,78 R$ al PIB (*Neri, Vaz & Souza, 2013*).

En el conjunto de la sociedad, la protección social respalda la estabilidad de la que depende la inversión. Rodrik (1998) constató que las economías más abiertas tienden a tener gobiernos más grandes, y atribuyó este patrón al papel de la seguridad social a la hora de hacer políticamente sostenible la exposición a las crisis externas. En entornos frágiles, un apoyo regular y predecible puede ayudar a preservar el tejido social, la confianza pública en las instituciones y el mínimo de actividad económica sin el cual los inversores privados no comprometerán su capital. Los programas que reducen el hambre en años normales ayudan, por tanto, también a los hogares, a los mercados locales y a las instituciones públicas a resistir las crisis y a recuperarse de ellas más rápidamente.

La protección social universal es una inversión esencial

El crecimiento sacará a muchos hogares de la pobreza, y los programas de salida de la pobreza pueden acelerar su salida, pero la protección social sigue siendo esencial para todas las personas a lo largo de su ciclo de vida, con prestaciones que varían en función de la vulnerabilidad y la capacidad de cotizar, incluido el acceso subvencionado a la seguridad social para los trabajadores cuyos ingresos son demasiado bajos o irregulares para cotizar íntegramente. Los niños y niñas pequeños, las personas mayores, las personas con discapacidad y quienes las cuidan, así como los hogares afectados por enfermedades o catástrofes, seguirán necesitando apoyo en todas las etapas de su desarrollo. Todas las economías de altos ingresos mantienen sistemas permanentes de protección social por este motivo, y los países destinan de media el 19,3 % del PIB a la protección social, incluida la salud (*ILO, 2024*). Las economías en crecimiento deben dar prioridad imperativamente al gasto social, ya que abordar la pobreza, la vulnerabilidad, el hambre y los riesgos del ciclo de vida es necesario

para apoyar sociedades resilientes, cohesionadas y prósperas. Las economías más ricas también siguen apoyando a sus propios agricultores a gran escala, a través de instrumentos como la Política Agrícola Común de la Unión Europea y la Ley Agrícola de Estados Unidos, mucho después de que la agricultura dejara de ser su principal fuente de empleo. Esperar que los países más pobres alcancen la prosperidad sin un apoyo público comparable supondría exigirles un nivel que ningún país de altos ingresos ha tenido que cumplir, y las economías en crecimiento deben dar prioridad al gasto social a medida que se amplía su margen de maniobra fiscal.

El gráfico 11 resume estas relaciones para los instrumentos de la Cesta de Políticas. Para la Alianza, la conclusión práctica es que los programas nacionales se elaboran mejor como parte de las estrategias nacionales de desarrollo y crecimiento, en diálogo con los ministerios de Hacienda y Economía, y que los instrumentos productivos de la cesta, como el apoyo a los pequeños productores, la inclusión económica y la contratación pública local, ofrecen puntos naturales de colaboración con el sector privado.

Gráfico 11. Protección, capital humano y crecimiento en la Cesta de Políticas

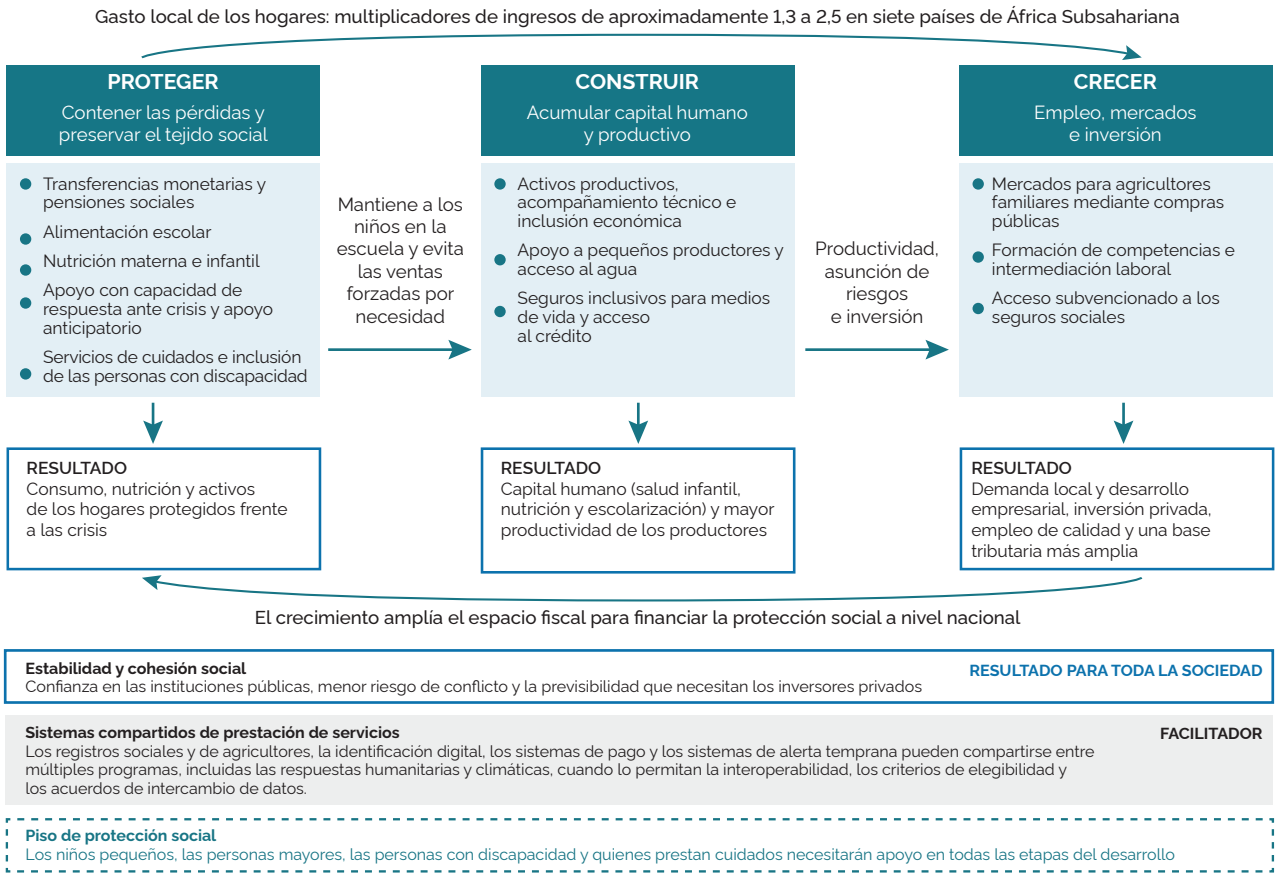

Notas: Diagrama conceptual elaborado por el Mecanismo de Apoyo de la Alianza Global. Las viñetas enumeran los instrumentos de la Cesta de políticas, y los recuadros marcados como Resultado indican sus principales resultados. Las flechas indican los principales canales analizados en el texto y no son estimaciones de efectos causales universales. Los multiplicadores son multiplicadores nominales de la renta local simulados para siete programas de transferencias monetarias en Etiopía, Ghana, Kenia, Lesoto, Malaui, Zambia y Zimbabue; ajustados por el aumento resultante de los precios locales, oscilan entre aproximadamente 1,1 y 1,8. Fuentes: Alderman & Yemtsov, 2014; Karlan *et al.*, 2014; Thome *et al.*, 2016; Baird *et al.*, 2016; and Rodrik, 1998.



3.4 Construir para que perdure allí donde es más difícil

Financiación de soluciones estructurales en contextos frágiles y endeudados

La Introducción también abogaba por "*una comprensión específica de cómo financiar soluciones estructurales a gran escala y lograr que funcionen de manera fiable*" allí donde actualmente se concentran el hambre y la pobreza. La experiencia en esos contextos, incluida la propia de la Alianza, apunta a una serie de principios de trabajo.

Las Directrices de la OCDE recomiendan mantener el apoyo en condiciones favorables para la seguridad alimentaria, la protección social y otros servicios esenciales "*cuando la financiación basada en el mercado no sea viable ni adecuada*" (*OECD, 2026b*). La previsibilidad del financiamiento es tan importante como su volumen, ya que la protección social, la alimentación escolar y los programas de nutrición son compromisos sistémicos que los gobiernos no pueden ampliar ni institucionalizar con subvenciones puntuales. Los socios para el desarrollo suelen planificar las asignaciones por países con varios años de antelación y en ciclos regulares. Dichos ciclos incluyen la reposición de fondos de la Asociación Internacional de Fomento, los bancos regionales de desarrollo y el presupuesto plurianual de la Unión Europea. Los próximos ciclos comienzan en 2028, seguidos de negociaciones bilaterales a nivel nacional para establecer marcos, planes o estrategias nacionales plurianuales, dependiendo de los socios financieros, que reflejen las prioridades acordadas mutuamente en

materia de financiamiento a lo largo de un determinado período (que suele abarcar varios años). **Los programas nacionales que se preparan ahora, con su presupuesto calculado, asumidos por todo el Gobierno y presentados a través del Ministerio de Hacienda, deberían reflejarse en estas próximas asignaciones**, lo que se traduciría en un financiamiento que rara vez se puede conseguir al margen del ciclo de planificación formal.

También se pueden combinar diferentes tipos de financiamiento para maximizar los beneficios de cada uno. Las subvenciones y la asistencia técnica resultan más útiles para aquello que los préstamos y los presupuestos nacionales financian de forma insuficiente: el diseño y la transferencia de conocimientos, la validación de conceptos, los sistemas de prestación descritos anteriormente y los costes iniciales para llegar a zonas remotas e inseguras. Los préstamos en condiciones favorables de los bancos multilaterales de desarrollo pueden financiar entonces la expansión, de modo que los presupuestos nacionales asuman una parte cada vez mayor con el tiempo, y que los recursos bilaterales, climáticos y humanitarios se canalicen a través de los mismos sistemas nacionales cuando sus objetivos coincidan. El Marco de Financiamiento Colaborativo (CFF) descrito en el capítulo 2 está diseñado para que esta combinación sea más fácil y predecible para todas las partes implicadas.

También es necesario proteger el margen de maniobra fiscal. Cuando la deuda es insostenible, las Directrices de la OCDE señalan que los canjes de deuda por desarrollo "*no pueden sustituir a una reestructuración o cancelación integral de la deuda en los países muy endeudados*" (*OECD, 2026b*). Por otra parte, los canjes de deuda por desarrollo que canalizan los ahorros hacia programas sociales nacionales, las cláusulas que suspenden el servicio de la deuda tras desastres climáticos, tal y como se fomenta en el Compromiso de Sevilla, y la protección del gasto social dentro de los programas de ajuste fiscal pueden evitar que la cobertura conseguida con tanto esfuerzo se pierda ante la primera crisis.

La creación de sistemas nacionales debe ser el punto de partida y el objetivo, lo cual, según demuestra la experiencia, es factible incluso en contextos frágiles. En estos contextos, los socios deben proporcionar un fuerte acompañamiento y, en ocasiones, actuar como ejecutores externos. Sin embargo, la ejecución de programas sociales por parte de ejecutores externos nunca debe realizarse de forma aislada; para que dé sus frutos, debe ir acompañada sistemáticamente del fortalecimiento de la capacidad institucional, los marcos jurídicos, los sistemas de prestación de servicios y los mecanismos de rendición de cuentas. La experiencia del programa Baxnaano de Somalia, que se encuentra ahora en su segunda fase y llega a familias de regiones anteriormente desatendidas, y del programa *Mother and Child Cash Transfer Plus* de Sudán, que se amplió de dos estados a cinco durante el conflicto, demuestra que los mecanismos de prestación pueden diseñarse desde el principio de tal manera que los registros, los sistemas de pago y la capacidad administrativa puedan transferirse progresivamente a manos nacionales. Haití, en el marco del enfoque de planificación y coordinación de la Alianza Global, está impulsando (Haití: una respuesta a la crisis que deja un sistema) con un programa nacional de redes de seguridad social que unifica los enfoques existentes y se basa en sistemas de prestación más sólidos, incorporando el apoyo técnico y operativo de los socios como parte integral de la estrategia de institucionalización.

Lograr que cada respuesta a una crisis deje un sistema duradero

En la introducción se abogaba por "*un enfoque de respuesta a las crisis que permita una resiliencia estructural y duradera*". El episodio de El Niño que se está produciendo actualmente podría empujar al

menos a 49 millones de personas más a una situación de inseguridad alimentaria aguda para finales de 2027 (*WFP, 2026*), mientras que los presupuestos humanitarios se reducen junto con la ayuda al desarrollo. La experiencia con las medidas preventivas demuestra el valor de actuar antes de que se produzca una crisis prevista. En Somalia, la entrega de efectivo antes del pico de la sequía protegió al ganado y redujo los desplazamientos, y en Bangladés las transferencias realizadas antes de las inundaciones redujeron las pérdidas de bienes, con mejoras en el bienestar que se mantuvieron durante meses (*FAO, 2025a; Pople et al., 2026*). La protección social con capacidad de respuesta ante crisis, respaldada por un financiamiento de riesgos previamente acordada, como la contribución de Global Shield al proyecto BOOST-You de Somalia, permite a los gobiernos ampliar el apoyo a través de los registros y sistemas de pago existentes, en lugar de poner en marcha operaciones paralelas cada vez.

La financiación humanitaria y climática sigue estando solo vagamente vinculada a estos sistemas. Como se señala en el **capítulo 2**, en 2022-2023 se comprometieron 186 millones de dólares para la protección social a través de fondos climáticos multilaterales (*Watkins et al., 2025*), y solo el 3,4 % de la ayuda oficial al desarrollo destinada a contextos de fragilidad alta y extrema se destinó a la protección social en 2023 (*High-Level Panel on Social Protection in Fragile and Conflict-Affected Settings, 2025*). Se podrían canalizar muchos más fondos humanitarios en efectivo a través de los sistemas nacionales de protección social o, al menos, aprovechando los instrumentos de distribución existentes, como los registros sociales y las plataformas de pago. Los fondos climáticos podrían financiar la protección social adaptativa como parte de sus carteras de adaptación. De este modo, cada respuesta a una crisis dejaría tras de sí sistemas nacionales más sólidos y mejores datos, de modo que la siguiente crisis pudiera afrontarse antes y con un menor coste.

El Panel de Alto Nivel sobre Protección Social en Contextos Frágiles y Afectados por Conflictos, copresidido por el Reino Unido y Somalia y respaldado por el mecanismo STAAR, financiado por el FCDO, abordó esta desconexión en su Agenda Catalítica. Hizo un llamamiento a los actores humanitarios para que diseñaran su asistencia "*como puntos de entrada para la transición hacia sistemas dirigidos a nivel nacional o híbridos*", y a los fondos climáticos para que consideraran la protección social como "*una herramienta de primera línea para la adaptación al cambio climático en entornos frágiles y afectados por conflictos*", con ventanillas específicas que toleren el riesgo para los Estados frágiles que tienen dificultades para acceder a la financiación climática (*High-Level Panel on Social Protection in Fragile and Conflict-Affected Settings, 2025*).

3.5 Actuar juntos: lo que ha aprendido la Alianza

Cooperación al desarrollo con presupuestos más ajustados

La Alianza se concibió en 2024, antes de la fuerte contracción de la ayuda al desarrollo registrada en 2025. La ayuda oficial al desarrollo se redujo un 23,1 % en términos reales en 2025 y se prevé que siga disminuyendo en 2026 (*OECD, 2026a*). Además, varios de los principales donantes han anunciado que su cooperación estará más estrechamente vinculada a sus propias prioridades económicas, migratorias y de seguridad. El Informe de Seguridad de Múnich señaló en 2026 que los donantes tradicionales han "*reducido su definición de interés nacional a la competitividad económica y la protección frente a*

amenazas inmediatas para la seguridad" (*Kump & Mudie-Mantz, 2026*).

La experiencia de la Alianza sugiere que estas tendencias hacen que su enfoque sea más pertinente, por dos razones. La reducción de los presupuestos hace que la eficacia de cada dólar sea una preocupación directa para todos los donantes, y el enfoque de la Alianza es una forma de obtener un mayor impacto estructural a partir de recursos escasos: coordina el apoyo en torno a programas que los gobiernos ya gestionan, combina el financiamiento procedente de varias fuentes en torno a un único plan y reduce los costes de transacción que la fragmentación impone tanto a los gobiernos como a los socios.

Además, la estabilidad y el crecimiento equitativo en los países donde se concentra actualmente la pobreza redundan en beneficio de todos los miembros, incluidos los donantes. Las Directrices de la OCDE abogan por un financiamiento que refuerce "*los sistemas y capacidades nacionales de manera que se reduzca la dependencia de la ayuda con el tiempo*" (*OECD, 2026b*), y la autosuficiencia y la autonomía nacionales son precisamente los objetivos que persiguen los programas liderados por los países y respaldados por la Alianza.

Cuando los donantes se preguntan qué se consigue con su cooperación, los programas diseñados para ser asumidos y financiados por los gobiernos nacionales ofrecen una de las respuestas más convincentes que existen. **Esto requiere que los socios consideren la coordinación como una inversión en sí misma, además de un indicador de éxito**, y que acepten ciclos de financiamientos más largos y una menor visibilidad individual. Demostrar este valor resultará más exigente a medida que se reduzcan los presupuestos; sin embargo, si el enfoque logra superar estos obstáculos y demostrar resultados, es probable que, con el tiempo, dicha reducción aumente la demanda del enfoque que ofrece la Alianza.



Cinco lecciones de dos años de alineación

De los dos primeros años de la Alianza se desprenden cinco lecciones, descritas en el capítulo 2 bajo el título "*Reforzar el consenso a nivel mundial, actuar conjuntamente a nivel local*".

La primera lección es que existe una amplia demanda por parte de los países. En octubre de 2026, veinte países se encontraban en diferentes fases del proceso de planificación de la implementación y creación de asociaciones de la Alianza. Los ministerios competentes lo han utilizado para coordinarse a nivel gubernamental, afinar los objetivos de sus programas captar la atención de los socios internacionales y reforzar sus argumentos a favor de las asignaciones presupuestarias nacionales y los préstamos soberanos.

Las ofertas de conocimientos han llegado con mucha más facilidad que las ofertas de dinero. La mayoría de las más de cien manifestaciones de interés recopiladas a fecha de 7 de septiembre de 2026 ofrecen asistencia técnica y conocimientos, a menudo extraídos de la experiencia de otros países del Sur Global. El apoyo financiero, especialmente las subvenciones iniciales catalizadoras que permiten a un país desarrollar capacidades y poner a prueba la ejecución antes de ampliar la escala, ha sido mucho más difícil de conseguir.

La alineación ha funcionado mejor cuando ha contado con un socio de referencia, siempre que este haya estado al servicio del liderazgo nacional. Los primeros avances, en el programa *Yelemat Tirufat* de Etiopía y en el programa nacional de protección social de Haití, se produjeron cuando ya participaba un importante financiador y otros socios pudieron organizar sus contribuciones en torno a un único plan liderado por el país. Los socios de referencia aportan escala, continuidad y acceso a los ministerios de Hacienda, pero el objetivo del acuerdo es fortalecer los propios sistemas del Gobierno y su capacidad de liderazgo. Cuando no existe un socio de referencia, especialmente en contextos frágiles y posconflicto, la capacidad del Mecanismo de Apoyo para gestionar la ayuda por sí solo es limitada, y su valor añadido radica principalmente en mantener el plan nacional en el centro de una respuesta fragmentada.

Los planes también deben ajustarse a las instituciones y los calendarios que deciden sobre la asignación de recursos. Los primeros planes eran responsabilidad de los ministerios sectoriales, lo cual era esencial, pero el financiamiento a gran escala requiere la participación de los ministerios de Hacienda, los consejos de ministros y las presidencias, y debe ajustarse a los ciclos de programación plurianuales de los principales financiadores. El proceso revisado, respaldado por la Junta de Campeones en mayo de 2026, responde a esta necesidad, con una identificación más precisa de las oportunidades de colaboración y respuestas más específicas por parte de los socios.

Por último, la Alianza ha logrado la mayor parte de sus avances a través de coaliciones ad hoc y voluntarias de miembros interesados, tal y como se prevé en su marco de gobernanza. Este enfoque orientado a la acción no necesita esperar a que se alcance un amplio consenso y no está ligado al mínimo común denominador. Los vínculos operativos establecidos con el Acelerador de Comidas Escolares y la iniciativa J4P "*Empleos para los Pobres*" han reducido la duplicación de esfuerzos por parte de los gobiernos, y el Grupo de Contacto de Apoyo a los Países, de reciente creación, conecta las prioridades nacionales con las capacidades de los miembros. El Marco de Financiamiento Colaborativo sigue la misma lógica: está diseñado para ayudar a que los recursos existentes se coordinen en torno a programas dirigidos por los países, sin crear un nuevo fondo.

Perspectivas de cara a 2030

En el marco de la Plataforma para la Acción de Sevilla, la Alianza se comprometió a coordinar el apoyo integrado en materia de conocimientos y financiación para al menos 20 programas nacionales a gran escala de aquí a 2030. Ese compromiso está al alcance de la mano, y contar con veinte programas nacionales bien respaldados en países con grandes necesidades supondría un logro considerable, aunque no uno que, por sí solo, alterara las trayectorias globales descritas en el **capítulo 1**. Una contribución de esa magnitud depende de que los miembros utilicen el enfoque de la Alianza para destinar una parte significativa de los recursos que ya destinan a programas nacionales de este tipo, incluida el financiamiento multilateral, que es, con diferencia, la mayor fuente de apoyo externo a la protección social (*Watkins et al., 2025*). El Marco de Financiamiento Colaborativo, actualmente en fase de desarrollo, y el portal dedicado a la protección social de la Plataforma Mundial Colaborativa de Cofinanciamiento, gestionada por el Banco Mundial, junto con el Grupo de Contacto de Apoyo a los Países, recientemente creado, tienen por objeto respaldar ese propósito. La programación de los próximos ciclos de financiamiento bilateral, multilateral, filantrópica y de la Unión Europea durante los dos próximos años pondrá de manifiesto hasta qué punto tienen éxito.

Lo que se espera de los miembros

El Mecanismo de Apoyo no dispone de recursos propios para financiar programas, ni tiene autoridad sobre las decisiones de los miembros de la Alianza. Lo que la Alianza logre dependerá de las decisiones que tomen los miembros y de las medidas que adopten, cada uno dentro de su propio mandato. A la luz de las lecciones anteriores, lo siguiente marcaría la mayor diferencia:

- que los gobiernos ejecutores integren los programas que desarrollen a través de la Alianza en los presupuestos nacionales y en los marcos de gasto a medio plazo, y los incluyan en el diálogo que mantienen sus ministerios de hacienda con los bancos de desarrollo, de modo que se tengan en cuenta a la hora de decidir las asignaciones en condiciones favorables;

- que los bancos multilaterales de desarrollo se basen en los programas nacionales elaborados a través de la Alianza en su diálogo y programación con los países, incluso de cara al próximo ciclo de reposición de fondos de la Asociación Internacional de Fomento, y que utilicen la plataforma de cofinanciación para atraer a otros financiadores;

- que los donantes bilaterales y las organizaciones filantrópicas concentren los escasos recursos de subvenciones en aquellos ámbitos que los préstamos y los presupuestos financian de forma insuficiente, como la transferencia de conocimientos, la validación de conceptos y los sistemas de prestación de servicios, complementándolos con financiamiento multilateral, y que indiquen dotaciones orientativas para varios años, de modo que los países puedan planificar con expectativas realistas;

- que los financiadores humanitarios y climáticos destinen una parte cada vez mayor de su apoyo a través de los sistemas nacionales o aprovechen herramientas como los registros, los sistemas de pago y los programas allí donde funcionen, de modo que la respuesta a las crisis y la adaptación refuercen los sistemas que volverán a ser necesarios;

- que los organismos técnicos y los socios en materia de conocimientos coordinen sus ofertas en función de las demandas establecidas en los planes nacionales, dando prioridad a los intercambios entre países del Sur Global que hayan puesto en marcha programas similares; y

- que todos los miembros den prioridad explícita, en sus asignaciones y en su atención, a los países de bajos ingresos, frágiles y altamente endeudados, donde se concentran actualmente el hambre y la pobreza.

Una carrera que aún podemos ganar

Quedan cuatro años para 2030. Los datos recopilados en esta publicación muestran que el mundo sabe cómo reducir el hambre y la pobreza extrema, que muchos gobiernos lo están haciendo en gran medida con sus propios recursos, y que las personas que aún quedan atrás se concentran en países donde los recursos necesarios son escasos en comparación con los estándares mundiales, pero considerables en relación con los presupuestos nacionales. Esta publicación sostiene que esta es una carrera que aún podemos ganar. Al entrar en su recta final, este balance apunta a una oportunidad aún mayor: ¿qué se podría lograr si tan solo una pequeña parte de los recursos y los conocimientos especializados mundiales se alinearan y se destinaran plenamente a ampliar los programas contra el hambre y la pobreza allí donde más se necesitan? El hambre y la pobreza no reconocen fragmentaciones institucionales ni límites burocráticos, y no esperarán a que estos se resuelvan. Nuestras soluciones tampoco deberían hacerlo. ■

DEFINICIONES **Y METODOLOGÍA**

Para garantizar la claridad y la coherencia en la evaluación de los indicadores de pobreza a nivel mundial, los datos presentados en este informe se basan en los siguientes parámetros metodológicos y definiciones institucionales.

Pobreza alimentaria infantil

UNICEF la define como la incapacidad de los niños y niñas para acceder y consumir una dieta nutritiva y variada durante la primera infancia.

Pobreza infantil

Personas de entre 0 y 17 años (menores de 18) que viven en hogares en los que el consumo o los ingresos per cápita se sitúan por debajo del umbral internacional de pobreza de 3,00 dólares al día.

Sistemas de entrega

Las herramientas que permiten la entrega de prestaciones y servicios de protección social, y facilitan la evaluación de los requisitos de acceso (como los registros sociales), la inscripción, la concesión de prestaciones (por ejemplo, el pago de transferencias monetarias) y la gestión de casos.

Fragilidad, conflicto y violencia

La fragilidad, el conflicto y la violencia pueden abreviarse como FCV.

La designación de "*entornos FCV*" se basa en la *Lista anual de situaciones frágiles y afectadas por conflictos* del Grupo del Banco Mundial. Esta clasificación incluye:

- Contextos frágiles: países caracterizados por profundas debilidades institucionales y políticas.
- Contextos afectados por conflictos: países que sufren un conflicto violento activo (por ejemplo, guerra civil, insurgencia armada) o altos niveles de violencia institucionalizada, en los que la capacidad del Estado se ve gravemente mermada.

Actualización del umbral internacional de pobreza (IPL, por sus siglas en inglés)

En consonancia con las recientes actualizaciones metodológicas del Banco Mundial, la pobreza extrema se define en este informe mediante la línea internacional de pobreza revisada de 3,00 dólares por persona al día, expresada en términos de Paridad de Poder Adquisitivo (PPA) de 2021. Esta sustituye a los valores de referencia anteriores de 2,15 dólares al día (PPA de 2017) y 1,90 dólares al día (PPA de 2011), reflejando los datos actualizados sobre precios y el aumento del coste de las necesidades básicas a nivel mundial. Las estimaciones agregadas se han ajustado a este umbral de 3,00 dólares para reflejar con precisión el coste de vida actual.

Indicador NINI

Medida que recoge a los jóvenes *que no estudian, no trabajan ni siguen una formación*, utilizada como indicador sustitutivo del déficit de capital humano y la exclusión del mercado laboral que afecta a este grupo demográfico. (Se entiende por "*jóvenes*" a las personas de entre 15 y 24 años).

Asistencia social

La asistencia social es un subconjunto de los programas y servicios de protección social, que suele prestarse a personas y grupos vulnerables en función de su vulnerabilidad específica y que financia el Estado sin exigir ninguna contribución por parte de los beneficiarios.

Protección social

La protección social se refiere a las políticas y programas destinados a prevenir o proteger a todas las personas frente a la pobreza, la vulnerabilidad y la exclusión social a lo largo de todas las etapas de su vida. Fuente: ISPA. s. f. «CODI – Instrumento de diagnóstico básico». s. l.: Evaluaciones Interinstitucionales de Protección Social.

https://socialprotection.org/discover/publications/core-diagnostic-instrument-codi

REFERENCIAS

Abate, G. T., Bernard, T., Makhija, S., & Spielman, D. J. (2023). Accelerating technical change through ICT: Evidence from a video-mediated extension experiment in Ethiopia. *World Development, 161*, 106089.

Alderman, H., & Yemtsov, R. (2014). How can safety nets contribute to economic growth? *The World Bank Economic Review, 28*(1), 1–20. https://doi.org/10.1093/wber/lht011

Angrist, N., Evans, D. K., Filmer, D., Glennerster, R., Rogers, H., & Sabarwal, S. (2025). How to improve education outcomes most efficiently? A review of the evidence using a unified metric. *Journal of Development Economics, 172*, 103382. https://doi.org/10.1016/j.jdeveco.2024.103382

Arévalo-Sánchez, I., Heisey, J., Chaudhary, S., Clay, T., Strokova, V., Vasudeva Dutta, P., & Andrews, C. (2024). *The state of economic inclusion report 2024: Pathways to scale*. World Bank. https://openknowledge.worldbank.org/entities/publication/e7d7c0e7-7885-479f-86da-42d0f4f1b65e

Arslan, A., Ranuzzi, E., O'Neill, M., Vaz, S., Ricciardi, V., & Lowder, S. (2025). *Revealing complementarities across farm scales in global food production* (FAO Agricultural Development Economics Working Paper 25-13). Food and Agriculture Organization of the United Nations. https://doi.org/10.4060/cd7217en

Atekou, A., Heirman, J., Jeong, D., Khincha, R., Kondylis, F., La, M. P., Lombardini, S., Shastry, V., & Uckat, H. (2024). *Pilot impact evaluation of the commodity voucher procurement model in Burundi*. World Food Programme.

Baird, S., Hicks, J. H., Kremer, M., & Miguel, E. (2016). Worms at work: Long-run impacts of a child health investment. *The Quarterly Journal of Economics, 131*(4), 1637–1680. https://doi.org/10.1093/qje/qjw022

Banerjee, A., Duflo, E., Goldberg, N., Karlan, D., Osei, R., Parienté, W., Shapiro, J., Thuysbaert, B., & Udry, C. (2015). A multifaceted program causes lasting progress for the very poor: Evidence from six countries. *Science, 348*(6236), 1260799. https://doi.org/10.1126/science.1260799

Banerjee, R., Hall, A., Mude, A., Wandera, B., & Kelly, J. (2019). Emerging research practice for impact in the CGIAR: The case of Index-Based Livestock Insurance. *Outlook on Agriculture, 48*(3), 255–267. https://doi.org/10.1177/0030727019866840

Banerjee, A., Duflo, E., & Sharma, G. (2021). Long-term effects of the Targeting the Ultra Poor program. *American Economic Review: Insights, 3*(4), 471–486.

Barro, D., Bogaards, C., Christian, P., Heirman, J., Kelley, E., Khincha, R., Kondylis, F., La, M. P., Lane, G., Lerva, B., Lombardini, S., & Zwager, A. (2025). *Impact evaluation of the home-grown school meals programme in The Gambia*. World Food Programme Office of Evaluation.

Benni, N., Campolina, A., & Phillips, L. (2025). *Financing food for a better future: Financing agrifood systems transformation to increase resilience, and prevent and mitigate food crises*. Food and Agriculture Organization of the United Nations. https://doi.org/10.4060/cd5178en

Carducci, B., Schneider Lecy, K., Nordhagen, S., Beal, T., Béné, C., Gonzalez Fischer, C., Herforth, A., Tubiello, F. N., Ambikapathi, R., Arunkumar, K., Campeau, C., Dasgupta, S., DeClerck, F., del Pino Álvarez, I., Guarín, A., McLaren, R., Vivero-Pol, J. L., Aburto, N., Barquera, S., … Herrero, M. (2026). Food systems performance evaluated against targets and benchmarks reveals urgent gaps and a path to 2050. *Nature Food*, *7*(8), 802–812. https://doi.org/10.1038/s43016-026-01379-0

Cooke, K., Gaumond, L., Khan, S., & Chandaria, S. (2025). *Scoping review on innovative climate financing for social protection in rural areas*. Social Protection Technical Assistance, Advice and Resources Facility; Food and Agriculture Organization of the United Nations.

Davis, B., Mane, E., Gurbuzer, L. Y., Caivano, G., Piedrahita, N., Schneider, K., Azhar, N., Benali, M., Chaudhary, N., Rivera, R., Ambikapathi, R., & Winters, P. (2023). *Estimating global and country-level employment in agrifood systems* (FAO Statistics Working Paper Series No. 23-34). Food and Agriculture Organization of the United Nations. https://doi.org/10.4060/cc4337en

Devereux, S. (2003). *Policy options for increasing the contribution of social protection to food security*. Forum for Food Security in Southern Africa.

Food and Agriculture Organization of the United Nations. (2021). *The state of food and agriculture 2021: Making agrifood systems more resilient to shocks and stresses*. https://doi.org/10.4060/cb4476en

Food and Agriculture Organization of the United Nations. (2025a). *Evidence in action: How anticipatory cash transfers reduce humanitarian needs and strengthen resilience in Somalia* [Technical brief]. https://openknowledge.fao.org/items/b2d34af7-b363-44e4-85e8-08a6cf8eca64

Food and Agriculture Organization of the United Nations. (2025b). *The impact of disasters on agriculture and food security*. http://www.fao.org/publications/fao-flagship-publications/the-impact-of-disasters-on-agriculture-and-food-security/en

Food and Agriculture Organization of the United Nations. (2025c). *The state of food and agriculture 2025: Addressing land degradation across landholding scales*. https://doi.org/10.4060/cd7067en

Food and Agriculture Organization of the United Nations, International Fund for Agricultural Development, United Nations Children's Fund, World Food Programme, & World Health Organization. (2026). *The state of food security and nutrition in the world 2026: Understanding and addressing the high cost of a healthy diet*. Food and Agriculture Organization of the United Nations. https://doi.org/10.4060/cd8306en

Food and Agriculture Organization of the United Nations, World Food Programme, & Global Network Against Food Crises. (2026). *2026 global report on food crises: Joint analysis for better decisions*. Food and Agriculture Organization of the United Nations & World Food Programme. https://doi.org/10.4060/cd9424en

Gentilini, U., Almenfi, M. B. A., Iyengar, H. T. M. M., Okamura, Y., Downes, J. A., Dale, P., Weber, M., Newhouse, D. L., Rodriguez Alas, C. P., Kamran, M., Mujica Canas, I. V., Fontenez, M. B., Asieduah, S., Mahboobani Martinez, V. R., Reyes Hartley, G. J., Demarco, G. C., Abels, M., Zafar, U., Urteaga, E. R., … Aziz, S. (2022). *Social protection and jobs responses to COVID-19: A real-time review of country measures*. World Bank. https://doi.org/10.1596/37186

Gentilini, U., Ridao-Cano, C., Sharif, I., Rigolini, J., Almenfi, M., Carranza, E., Coll-Black, S., Cuesta, J., Sulla, V. Zeid, R. & Orton, I. (2026). *Tracking Global Social Policy Responses to the Crisis in the Middle East*. Version 3, April 2026. World Bank. https://documents1.worldbank.org/curated/en/099106503252633049/pdf/IDU-d15e64da-0670-4821-bebe-1caa0026210b.pdf

Gerard, F., Naritomi, J., & Silva, J. (2024). *Cash transfers and the local economy: Evidence from Brazil* (TaxDev Working Paper). Institute for Fiscal Studies. https://ifs.org.uk/publications/cash-transfers-and-local-economy-evidence-brazil

Global Alliance Against Hunger and Poverty. (2026, September 24). *UN General Assembly: Leaders call for faster country-led action and aligned financing to end hunger and poverty by 2030*. https://globalallianceagainsthungerandpoverty.org/new/un-general-assembly-leaders-call-for-faster-country-led-action-and-aligned-financing-to-end-hunger-and-poverty-by-2030/

Gupta, A., Doan, M. K., Zhu, H., Whitney, E., Filipski, M., Gonzalez-Estrada, E., Ryckembusch, D., & Taylor, J. E. (2025). Rural economy-wide impacts of Kenya's home-grown school meals program. *Food Policy, 134*, 102887. https://doi.org/10.1016/j.foodpol.2025.102887

Heirman, J., Khincha, R., Khraise, L., Kondylis, F., La, M. P., Lerva, B., Lombardini, S., Uckat, H., & Umargaliyev, K. (2024). *Impact evaluation of the school meal programme in Jordan*. World Food Programme.

High-Level Panel on Social Protection in Fragile and Conflict-Affected Settings. (2025). *Social protection for stability: A catalytic agenda*. Social Protection Technical Assistance, Advice and Resources Facility. https://www.gov.uk/government/publications/social-protection-for-stability-a-catalytic-agenda

International Fund for Agricultural Development. (2025, October 14). *IFAD pledges to transform the lives of at least 70 million small-scale food producers* [Press release]. https://www.ifad.org/en/w/news/ifad-pledges-to-transform-the-lives-of-at-least-70-million-small-scale-food-producers-as-part-of-the-world-bank-s-agriconnect-initiative

International Fund for Agricultural Development. (n.d.) *Replenishment*. Rome. [Cited 20 October 2026]. https://www.ifad.org/en/replenishment

International Fund for Agricultural Development. (2026a). *Draft Report of the Consultation on the Fourteenth Replenishment of IFAD's Resources: Investing in rural people for food security, economic growth and stability*. Draft report for feedback, 1 September 2026 (IFAD14/2/R.X). Rome. https://www.ifad.org/en/w/publications/draft-report-for-feedback-ifad14-replenishment-report

International Fund for Agricultural Development. (2026b). *IDB and IFAD sign new agreement to scale up joint investment in rural development across Latin America and the Caribbean*. News story, 24 September 2026. Rome. https://www.ifad.org/en/w/news/idb-and-ifad-sign-new-agreement-to-scale-up-joint-investment-in-rural-development-across-latin-america-and-the-caribbean

International Labour Organization. (2024). *World social protection report 2024–26: Universal social protection for climate action and a just transition*. International Labour Office. https://doi.org/10.54394/ZMDK5543

International Labour Organization. (2026a). *ILO Global Flagship Programme on Building Social Protection Floors for All: Report of the second phase (2021–25)*. International Labour Office.

International Labour Organization. (2026b). *ILO Global Flagship Programme on Building Social Protection Floors for All: Strategy for the third phase (2026–30)*. International Labour Office.

Karlan, D., Osei, R., Osei-Akoto, I., & Udry, C. (2014). Agricultural decisions after relaxing credit and risk constraints. *The Quarterly Journal of Economics, 129*(2), 597–652. https://doi.org/10.1093/qje/qju002

Kristjansson, E., Dignam, M., Rizvi, A., Osman, M., Magwood, O., Olarte, D., Cohen, J. F. W., Krasevec, J., Grover, T., Labelle, P. R., Garner, J. A., Janzen, L., Rossiter, S., Dewidar, O., Shea, B., Welch, V., & Wells, G. A. (2025). School feeding programmes for improving the physical and psychological health of school children experiencing socioeconomic disadvantage. *Cochrane Database of Systematic Reviews, 12*, CD014794. https://doi.org/10.1002/14651858.CD014794.pub2

Kump, I., & Mudie-Mantz, A. (2026). Development and humanitarian assistance: Death by a thousand cuts? In *Munich Security Report 2026*. Munich Security Conference. https://securityconference.org/en/publications/munich-security-report/2026/development-and-humanitarian-assistance/

Laborde, D., Parent, M., & Smaller, C. (2020). *Ending hunger, increasing incomes, and protecting the climate*. IISD & IFPRI. https://ceres2030.iisd.org

Lowder, S. K., Bhalla, G., & Davis, B. (2025). Decreasing farm sizes and the viability of smallholder farmers: Implications for resilient and inclusive rural transformation. *Global Food Security, 45*, 100854. https://doi.org/10.1016/j.gfs.2025.100854

Mahler, D. G., & Lambrechts, M. (2026). Past, present and future: 100 years of challenges in tackling extreme poverty. In A. F. Pirlea et al. (Eds.), *Atlas of global development 2026*. World Bank.

Malawi Broadcasting Corporation. (2025). *Malawi launches First Foods Africa Initiative to combat child food poverty*. 23 April 2025. Blantyre, MBC. https://mbc.mw/malawi-launches-first-foods-africa-initiative-to-combat-child-food-poverty/

Mendes, A., Miyamoto, W., Nguyen, T. L., Pennings, S., & Feler, L. (2023). *The macroeconomic effects of cash transfers: Evidence from Brazil* (Policy Research Working Paper 10652). World Bank. https://documents.worldbank.org/en/publication/documents-reports/documentdetail/099423212192325062

Neri, M. C., Vaz, F. M., & Souza, P. H. G. F. (2013). Efeitos macroeconômicos do Programa Bolsa Família. In T. Campello & M. C. Neri (Eds.), *Programa Bolsa Família: Uma década de inclusão e cidadania*. Ipea.

North Atlantic Treaty Organization. (2025, June 25). *The Hague Summit Declaration*. https://www.nato.int/en/about-us/official-texts-and-resources/official-texts/2025/06/25/the-hague-summit-declaration

Okamura, Y., Iyengar, H. T. M. M., & Andrews, C. (2025). *Wake-up call for social assistance? An unfinished mission to reach the poor and beyond: State of Social Protection Report 2025—The 2-billion-person challenge background paper #3* (Social Protection and Labor Discussion Paper No. 2510). World Bank. https://documents.worldbank.org/en/publication/documents-reports/documentdetail/099816304042510848

Organisation for Economic Co-operation and Development. (2026a, April). *A historic decline in foreign aid: Preliminary 2025 ODA data*. https://www.oecd.org/en/data/insights/data-explainers/2026/04/a-historic-decline-in-foreign-aid-preliminary-2025-oda-data.html

Organisation for Economic Co-operation and Development. (2026b). *OECD guidance on reducing poverty and inequalities through development co-operation*. OECD Publishing. https://doi.org/10.1787/d6690bba-en

Oxford Poverty and Human Development Initiative. (2026). *Lines of Sight: Three Ways to Compare Monetary and Multidimensional Poverty*. Oxford: OPHI, University of Oxford. https://ophi.org.uk/publications/Lines-of-sight-2026

Pastorino, S., Springmann, M., Backlund, U., Kaljonen, M., Singh, S., Hunter, D., Vargas, M., Milani, P., Bellanca, R., Eustachio Colombo, P., Makowicz Bastos, D., Manjella, A., Wasilwa, L., Wasike, V., Bundy, D. A. P., & the Research Consortium White Paper Writing Team. (2023). *School meals and food systems: Rethinking the consequences for climate, environment, biodiversity, and food sovereignty* [Discussion paper]. London School of Hygiene & Tropical Medicine. https://doi.org/10.17037/PUBS.04671492

Pople, A., Hill, R., Dercon, S., & Brunckhorst, B. (2026). The importance of being early? Anticipatory cash transfers for flood-affected households. *The World Bank Economic Review*, lhag016. https://academic.oup.com/wber/advance-article/doi/10.1093/wber/lhag016/8675570

Ricciardi, V., Mehrabi, Z., Wittman, H., James, D., & Ramankutty, N. (2021). Higher yields and more biodiversity on smaller farms. *Nature Sustainability, 4*, 651–657. https://doi.org/10.1038/s41893-021-00699-2

Richardson, D., Harris, D., Mackinder, S., & Hudson, J. (2023). *Too little, too late*. UNICEF Office of Research—Innocenti.

Rodrik, D. (1998). Why do more open economies have bigger governments? *Journal of Political Economy, 106*(5), 997–1032. https://doi.org/10.1086/250038

Shekar, M., Shibata Okamura, K., Vilar-Compte, M., & Dell'Aira, C. (Eds.). (2024). *Investment framework for nutrition 2024*. World Bank.

Stockholm International Peace Research Institute. (2025, April 28). *Unprecedented rise in global military expenditure as European and Middle East spending surges* [Press release]. https://www.sipri.org/media/press-release/2025/unprecedented-rise-global-military-expenditure-european-and-middle-east-spending-surges

Stockholm International Peace Research Institute. (2026, April 27). *Global military spending rise continues as European and Asian expenditures surge* [Press release]. https://www.sipri.org/media/press-release/2026/global-military-spending-rise-continues-european-and-asian-expenditures-surge

Swithern, S., Lazer, K., Rieger, N., & Carter, B. (2025). *Financing social protection in protracted crises* (BASIC Research Working Paper 41). Institute of Development Studies.

Thome, K., Taylor, J.E., Filipski, M., Davis, B. & Handa, S. (2016). *The local economy impacts of social cash transfers: A comparative analysis of seven sub-Saharan countries*. Rome, FAO. https://www.fao.org/3/a-i5375e.pdf

United Nations & World Bank. (2018). *Pathways for peace: Inclusive approaches to preventing violent conflict*. World Bank. https://openknowledge.worldbank.org/entities/publication/4c36fca6-c7e0-5927-b171-468b0b236b59

United Nations Children's Fund, (2021). *UNICEF programming guidance: Prevention of malnutrition in women before and during pregnancy and while breastfeeding*. UNICEF. "And others": Shekar, Meera, Kyoko Shibata Okamura, Mireya Vilar-Compte, and Chiara Dell'Aira, eds. 2024. *Investment Framework for Nutrition 2024.* Human Development Perspectives. Washington, DC: World Bank.
Bhutta, Z.A., Das, J.K., Rizvi, A., et al. (2013). "Evidence-based interventions for improvement of maternal and child nutrition: what can be done and at what cost?" *The Lancet*, 382(9890), 452–477. DOI: https://doi.org/10.1016/S0140-6736(13)60996-4
Keats, E. C., Das, J. K., Salam, R. A., Lassi, Z. S., Imdad, A., Black, R. E., & Bhutta, Z. A. (2021). Effective interventions to address maternal and child malnutrition: An update of the evidence. *The Lancet Child & Adolescent Health, 5*(5), 367–384. https://doi.org/10.1016/S2352-4642(20)30274-1

United Nations Children's Fund. (2023). *Transforming food systems for children: UNICEF at work*.

United Nations Children's Fund. (2025a). *Global Annual Results Report 2024. Goal Area 1: Every child survives and thrives. Child nutrition and development*. New York, UNICEF. https://www.unicef.org/media/173821/file/Global-annual-results-report-GA1-vol-II-Nutrition-2024.pdf

United Nations Children's Fund. (2025b). *UNICEF First Foods Africa Initiative: Invitation to eligible companies*. Request for expressions of interest REOI-FFA-2025-001, published 26 February 2025. United Nations Global Marketplace. [Cited 20 October 2026]. https://www.ungm.org/Public/Notice/260484

United Nations Children's Fund. (2025c). *UNICEF and partners launch First Foods Africa, a bold initiative to end child food poverty and malnutrition*. Press release, 28 September 2025. Dakar, UNICEF West and Central Africa Regional Office. https://www.unicef.org/wca/press-releases/unicef-and-partners-launch-first-foods-africa-bold-initiative-end-child-food-poverty

United Nations Children's Fund & World Bank. (2024). *Child poverty: Global, regional, and select national trends*. World Bank. https://www.worldbank.org/en/topic/poverty/publication/child-poverty-global-regional-and-select-national-trends

United Nations Conference on Trade and Development. (2025). *A world of debt 2025*. https://unctad.org/publication/world-of-debt

United Nations Development Programme. (2023). *Agriculture insurance for smallholder farmers in Mexico*. https://irff.undp.org/factsheet/agriculture-insurance-smallholder-farmers-mexico

United Nations Development Programme & Oxford Poverty and Human Development Initiative. (2026). *Global Multidimensional Poverty Index 2026*. United Nations Development Programme.

Verguet, S., Limasalle, P., Chakrabarti, A., Husain, A., Burbano, C., Drake, L., & Bundy, D. A. P. (2020). The broader economic value of school feeding programmes in low- and middle-income countries: Estimating the multi-sectoral returns to public health, human capital, social protection, and the local economy. *Frontiers in Public Health, 8*, 587046. https://doi.org/10.3389/fpubh.2020.587046

Watkins, K., Nwajiaku-Dahou, K., Long, C., Manuel, M., Sissa, A., Stronge, C., & Knox, D. (2025). *Building equitable global social protection systems for a Sustainable Development Goal recovery: The case for a global virtual financing mechanism*. Social Protection Technical Assistance, Advice and Resources Facility. https://odi.org/en/publications/building-equitable-social-protection-systems-for-a-sustainable-development-goal-recovery-the-case-for-a-global-virtual-financing-mechanism/

World Bank. (2024a). How has the profile of extreme poverty changed over the last decade? *World Bank Open Data Blog*. https://blogs.worldbank.org/en/opendata/how-has-the-profile-of-extreme-poverty-changed-over-the-last-decade

World Bank. (2024b, October 13). Poorest economies face toughest conditions in two decades [Press release]. https://www.worldbank.org/en/news/press-release/2024/10/11/poorest-economies-face-toughest-conditions-in-two-decades

World Bank. (2024c). Poverty, prosperity, and planet report 2024: Pathways out of the polycrisis. https://doi.org/10.1596/978-1-4648-2123-3

World Bank. (2024d). *World Bank gender strategy 2024–2030: Accelerate gender equality to end poverty on a livable planet*. https://www.worldbank.org/en/topic/gender

World Bank. (2025). *State of social protection report 2025: The 2-billion-person challenge*. https://documents.worldbank.org/en/publication/documents-reports/documentdetail/099042725111568158

World Bank. (2026a). *Global economic prospects, June 2026*. https://www.worldbank.org/en/publication/global-economic-prospects

World Bank. (2026b, September 16). *Michael Kremer appointed as World Bank Group chief economist* [Press release]. https://www.worldbank.org/en/news/press-release/2026/09/16/michael-kremer-appointed-as-world-bank-group-chief-economist

World Bank. (2026c). *Poverty and Inequality Platform* (September 2026 update). Washington, DC. [Cited 6 October 2026]. https://pip.worldbank.org *See also* Moreno Herrera, L., Castaneda Aguilar, R.A., Lakner, C., Lara Ibarra, G. & Nguyen, M.C. (2026). September 2026 global poverty update from the World Bank: One in ten worldwide live in extreme poverty. *World Bank Data Blog*, 22 September 2026.

World Bank. (2026d). Poverty, Prosperity, and Planet Report 2026: Jobs at the Center of Poverty Eradication. World Bank. https://doi.org/10.1596/978-1-4648-2342-8

World Bank Group. (2026e). *SP500 implementation plan FY2026–2030 draft* [Internal document].

World Food Programme. (2023). *The R4 Rural Resilience Initiative*. https://www.wfp.org/r4-rural-resilience-initiative

World Food Programme. (2024). *State of school feeding worldwide 2024*. https://doi.org/10.71958/wfp130772

World Food Programme. (2026, August 5). *World Food Programme ramps up preparedness and response plans as El Niño threatens to push tens of millions into acute hunger*. https://www.wfp.org/news/world-food-programme-ramps-preparedness-and-response-plans-el-nino-threatens-push-tens

LA CARRERA HACIA 2030

Avances recientes en la lucha contra el hambre y la pobreza y lecciones para acelerar su progreso

ANEXO: CUMPLIR CON NUESTROS COMPROMISOS

Este anexo presenta las medidas comunicadas por los miembros en relación con sus declaraciones de compromiso y los Sprints 2030 en el marco de la Alianza Global contra el Hambre y la Pobreza. La información que figura a continuación se ha recopilado a partir de fuentes de acceso público y ha sido validada por el país o la institución correspondiente. En el capítulo 2 se pueden encontrar más detalles sobre el proceso.

El anexo está disponible en inglés.

GLOBAL ALLIANCE AGAINST HUNGER AND POVERTY

ANEXO
ÍNDICE

85 Entradas en respuesta a la sección 2.3
Protección social e inclusión económica
60 aportaciones de 42 miembros

114 Entradas en respuesta a la sección 2.4
Apoyo a la agricultura a pequeña escala resiliente, acceso al agua y otras soluciones
33 aportaciones de 29 miembros

132 Entradas en respuesta a la sección 2.5
Alimentación escolar, nutrición infantil y apoyo a las madres
53 aportaciones de 49 miembros

2.3

Entradas en respuesta a la sección 2.3

PROTECCIÓN SOCIAL E INCLUSIÓN ECONÓMICA

60 aportaciones de 42 miembros

2030 SPRINT AREAS Cash Transfers · Socio-economic Inclusion

ENTRADAS EN RESPUESTA A LA SECCIÓN 2.3

Protección social e inclusión económica

Armenia

SOCIO-ECONOMIC INCLUSION

REPORTED

December 2024

POLICY BASKET

Integrated programmes for economic inclusion

Job placement/intermediation

Training (vocational, life skills, cash for training, entrepreneurship)

Armenia approves a 2025–2031 strategy to move benefit recipients into work

WHAT WAS DELIVERED

Armenia's government approved a Strategic Employment Programme for 2025–2031 on 27 December 2024, establishing structured pathways from social assistance receipt to labour market participation. The programme targets an increase in total employment to 1.4 million people by 2031 (up from approximately 1.15 million in 2022), a reduction in the national poverty rate to 19 per cent, and a rise in the community employment rate from 51.2 per cent to 60.7 per cent. Priority groups include social assistance beneficiaries, women aged 30–39, and unemployed youth not in education or training; the strategy also aims to halve the underutilised labour force to 166,550 people by 2031. Vocational training and job intermediation services are central delivery mechanisms.

HOW THIS ADVANCES ARMENIA'S COMMITMENT — This initiative directly delivers on Armenia's Statement of Commitment, which commits to livelihood diversification and integrated programmes for economic inclusion through graduation models that move beneficiaries from social protection schemes into employment and livelihoods. The Employment Programme formalises that graduation pathway, setting explicit workforce-integration targets for social benefit recipients and expanding the training and job placement services required to sustain the transition.

Asian Development Bank (ADB)

REPORTED

April 2026

POLICY BASKET

Integrated programmes for climate and shock resilience, including programmes related to anticipatory, adaptive and shock-responsive social protection

Social registry

Digital transformation of social protection information systems

Asian Development Bank provides USD 250 million to strengthen Bangladesh's shock-responsive social protection

WHAT WAS DELIVERED

As of April 2026, the Asian Development Bank is providing a USD 250 million loan to Bangladesh to operationalize critical reforms under the Second Strengthening Social Resilience Program (Subprogram 2). The programme focuses on strengthening protective and preventive measures to reduce vulnerability, exclusion, and poverty risks; improving social protection system management; expanding coverage for vulnerable populations; and enhancing the system's shock-responsiveness to enable faster and more effective social protection for those in need of humanitarian response.

This is the second phase of ADB's sustained social protection engagement in Bangladesh, building on institutional foundations established in the first subprogram. Key reform areas include strengthening the social protection program management social registry, expanding coverage for vulnerable households including shock-responsive protection, and introducing social protection for workers to mitigate their lifecycle risks such as work injuries, as well as improving shock-responsive delivery capacity.

HOW THIS ADVANCES ADB'S COMMITMENT — The loan directly implements ADB's Statement of Commitment, which commits to at least USD 14 billion in comprehensive support — including anticipatory, adaptive, and shock-responsive social protection — for borrowing member countries. The Bangladesh programme represents a concrete application of this commitment in the Asia-Pacific region, institutionalizing the systemic reforms that ADB pledged to support under the Alliance.

Ação da Cidadania

REPORTED
February 2024

POLICY BASKET
Social registry
Social Service Centres
Digital transformation of social protection information systems

Ação da Cidadania's active search project inserts 752 extremely vulnerable families into Brazil's social registry

WHAT WAS DELIVERED

Ação da Cidadania, supported by FIOCRUZ, successfully concluded the implementation of the "Busca Ativa nas Favelas" (Active Search in Favelas) project. Over 200 community leaders were trained across 56 local committees in 11 municipalities within the Rio de Janeiro Metropolitan Region to act as active search agents in their territories. Utilizing a custom WhatsApp BOT for interviews, these leaders mapped local socio-economic conditions and directed eligible families to social assistance. 25,554 vulnerable individuals were reached, 95 per cent of whom are women. As a concrete outcome, the project successfully secured the insertion of 752 extremely vulnerable families into the Single Registry (CadÚnico). Furthermore, 26 community task forces were conducted and a "Citizenship Festival" was organized to bring essential public services (Public Defender's Office, SUS, CadMóvel) directly to the mapped families.

HOW THIS ADVANCES AÇÃO DA CIDADANIA'S COMMITMENT — These actions relates directly to Ação da Cidadania's Statement of Commitment under the Knowledge Support commitments. Specifically, they fulfil the explicit commitment to implement the "Active Search Project (Busca Ativa)", aiming to identify and direct families not registered in the Single Registry (CadÚnico) to Social Assistance Policy equipment.

Benin

CASH TRANSFERS

REPORTED
September 2025

POLICY BASKET
Conditional cash transfer (CCT)

Benin launches Gbessoke cash transfers for more than 20,000 beneficiaries

WHAT WAS DELIVERED

On 18 September 2025, Benin launched the operational phase of Gbessoke, its Productive Social Safety Nets Programme, with first cash payments reaching more than 20,000 beneficiaries — 85 per cent of them women — across 12 pilot communes. A total of CFA 208 million (approximately USD 334,000) was disbursed. Beneficiary households receive monthly transfers, with additional payments of CFA 50,000 (approximately USD 81) at months six and nine to support income-generating activities.

HOW THIS ADVANCES BENIN'S COMMITMENT — The operationalization of Gbessoke directly advances Benin's Sprints 2030 commitment to expand cash transfers through its single social registry, with a clear scaling trajectory toward the committed target of 150,000 extremely poor households.

Brazil

CASH TRANSFERS

REPORTED
September 2025

POLICY BASKET
Conditional cash transfer (CCT)

Brazil's Bolsa Família reaches 50.1 million people

WHAT WAS DELIVERED

Brazil's Bolsa Família conditional cash transfer programme currently covers 19.3 million families — 50.1 million people, as of June 2026 — making it the country's principal income transfer instrument and its second-largest item of federal expenditure. Research published in The Lancet has documented the programme's significant impact in reducing morbidity and mortality among beneficiary populations.

HOW THIS ADVANCES BRAZIL'S COMMITMENT — Since 2023, the Brazilian government has been conducting regular registration reviews of the CadÚnico social registry — known as 'averiguações e revisões cadastrais'. In 2025, the government launched a new version of CadÚnico's automated system, designed to strengthen data integrity and reduce fraud. Additionally, in 2026 a new website and mobile application were launched for Bolsa Família. These measures represent concrete steps in fulfiling Brazil's Statement of Commitment to maintain, modernize, and strengthen Bolsa Família as its flagship cash transfer programme.

Burundi

CASH TRANSFERS

REPORTED
June 2025

POLICY BASKET
Unconditional cash transfer

Burundi's cash transfers reach 1.56 million people, passing its 2030 target

WHAT WAS DELIVERED

In June 2025, Burundi secured USD 79 million in additional financing (AF2) from the World Bank for its Cash for Jobs Project, Merankabandi II. This financing expands the programme's reach to 312,000 households — approximately 1.56 million beneficiaries — including refugees, while introducing labour-intensive public works and a sequenced support package to facilitate refugee integration into national social protection systems.

HOW THIS ADVANCES BURUNDI'S COMMITMENT — This milestone directly delivers on Burundi's Sprints 2030 commitment to expand its World Bank-supported cash transfer programme to reach 1.5 million people. With AF2 now targeting 1.56 million beneficiaries nationally, Burundi has surpassed that threshold and is on track to meet its 2030 target.

Burundi

CASH TRANSFERS

REPORTED
January 2026

POLICY BASKET
Unconditional cash transfer

Burundi upgrades social protection delivery through the open source openIMIS platform

WHAT WAS DELIVERED

Burundi has strengthened its social protection delivery infrastructure by transitioning its Management Information System (MIS) to the open source openIMIS platform. The upgraded system integrates modules for beneficiary targeting, payment processing, monitoring and evaluation, and grievance redress, providing a more robust and scalable foundation for national social protection delivery.

HOW THIS ADVANCES BURUNDI'S COMMITMENT — This investment in delivery systems supports Burundi's Sprints 2030 commitment to scale up cash transfers, as the strengthened infrastructure is designed to enable the expansion of coverage envisaged under that commitment.

Canada

REPORTED
July 2026

POLICY BASKET
Integrated programmes for climate and shock resilience, including programmes related to anticipatory, adaptive and shock-responsive social protection

Canada disburses its full USD 100 million commitment to IFAD's 13th replenishment

WHAT WAS DELIVERED

Canada has fully disbursed its USD 100 million commitment to the 13th replenishment of the International Fund for Agricultural Development (IFAD). Canada is contributing to IFAD's strong early delivery of its financial framework, with 80 per cent of the sovereign investment pipeline targeted at USD 3.24 billion to be programmed in the first two years. IFAD is delivering impact through integrated country programmes, including an enhanced focus on fragile contexts, climate resilience and biodiversity, and engagement with the private sector.

HOW THIS ADVANCES CANADA'S COMMITMENT — This fulfils Canada's financial support commitment for the 13th replenishment in its Statement of Commitment with the Global Alliance.

Chad

CASH TRANSFERS

REPORTED
June 2025

DEVELOPMENT PARTNERS
World Bank Group (WBG)

POLICY BASKET
Conditional cash transfer (CCT)
Unconditional cash transfer

Chad launches livelihoods support for 62,200 extremely poor households and unified social registry

WHAT WAS DELIVERED

The Chad Adaptive and Productive Safety Nets Project was launched at the end of June 2025, with World Bank support comprising USD 100 million in IDA credit and USD 20 million in SASPP funding. The project targets 62,200 extremely poor households — including 12,090 refugee households — providing emergency cash transfers alongside a three-year productive inclusion package. It also establishes a new national Productive Social Safety Net Program (PSSNP) and a Unified Social Registry designed to improve the targeting of households living in poverty.

HOW THIS ADVANCES CHAD'S COMMITMENT — This launch delivers directly on Chad's Sprint 2030 commitment to inaugurate cash transfers in 17 of its 23 provinces and to build a national social registry for more accurate poverty targeting. The project's combination of immediate cash assistance, long-term productive inclusion, and new national social protection infrastructure represents concrete progress against both pillars of that commitment.

Chile

CASH TRANSFERS

REPORTED
May 2025

DEVELOPMENT PARTNERS
World Bank Group (WBG)

POLICY BASKET
Conditional cash transfer (CCT)

Chile secures USD 150 million to strengthen its social protection system

WHAT WAS DELIVERED

Chile has secured a USD 150 million loan from the World Bank to strengthen the inclusiveness, effectiveness, and efficiency of its social protection system. Implementation of this project involves measures aimed at bolstering strategic programs and initiatives for the Ministry of Social Development and Family, such as Local Childhood Offices (OLN in Spanish), the National Support and Care System (SNAC in Spanish), the Family program, the consolidation of Local Social Management (GSL in Spanish), and the ongoing strengthening of the Social Household Registry (RSH in Spanish), among others. Furthermore, its execution supports the institutional goal of shifting from an approach focused solely on expanding coverage toward greater integration, quality, effectiveness, and a results-oriented focus in public interventions.

HOW THIS ADVANCES CHILE'S COMMITMENT — This investment directly delivers on Chile's Sprint 2030 commitment to expand its cash transfer programmes and strengthen institutional and international partnerships in support of the country's most vulnerable people.

China

SOCIO-ECONOMIC INCLUSION

REPORTED
July 2025

POLICY BASKET
Training (vocational, life skills, cash for training, entrepreneurship)
Job placement/intermediation
Public works, employment guarantee schemes and direct job creation including community development programmes

China launches vocational training initiative for more than 30 million workers

WHAT WAS DELIVERED

In July 2025, China's State Council launched a three-year Vocational Skills Upgrading Training Initiative (2025–2027) targeting more than 30 million workers, with dedicated focus on advanced manufacturing, the digital economy, and agriculture and rural revitalization. The initiative prioritizes migrant workers, unemployed youth, and rural residents, and introduces a new eight-level worker skills system that links vocational qualifications directly to wage progression—creating a structural mechanism to raise rural incomes and reduce economic vulnerability.

HOW THIS ADVANCES CHINA'S COMMITMENT — This initiative directly advances China's Statement of Commitment to the Alliance, which pledged to implement monitoring and assistance mechanisms to prevent rural residents from lapsing into extreme poverty and to continue rural revitalization through vocational training and employment support programmes. By mobilizing large-scale training with explicit allocations for agriculture and rural revitalization, targeting underserved groups, and embedding financial incentives through the qualification-to-wage linkage, the initiative delivers concretely on those commitments.

Colombia

CASH TRANSFERS

REPORTED
April 2025

POLICY BASKET
Conditional cash transfer (CCT)

Colombia's cash transfer payments reach 710,000 beneficiaries and Hambre Cero is launched

WHAT WAS DELIVERED

Colombia has launched the third cycle of payments for its Citizen Income and VAT Refund programmes, reaching 710,000 banked and unbanked beneficiaries with a combined value of over 324 billion pesos. In parallel, Colombia has initiated the first phase of the Hambre Cero strategy—developed in cooperation with WFP—targeting more than 142,000 households across 89 municipalities, with a total investment exceeding 49.5 billion pesos.

HOW THIS ADVANCES COLOMBIA'S COMMITMENT — Both programmes directly fulfil Colombia's Statement of Commitment to expand cash transfers—conditional and unconditional—to its most vulnerable populations.

Comida do Amanhã Institute

REPORTED
December 2025

POLICY BASKET
Multilevel governance

Comida do Amanhã Institute's LUPPA helps over 70 Brazilian cities develop participatory food strategies

WHAT WAS DELIVERED

Through its main program, the Laboratory on Urban Food Policies (LUPPA), the Comida do Amanhã Institute has successfully supported over 70 Brazilian cities in developing participatory food strategies with a systems approach. By the end of the 3rd edition (September 2024), the program reached a significant milestone: 40 per cent of the participating cities that lacked a Food and Nutrition Security (FNS) Strategy had either launched or were in the final stages of launching their municipal plans. This achievement fulfils the commitment to support equality and inclusivity in food policy governance and the implementation of policy instruments at the local level. The 4th edition (2024/2025) expanded this network with 11 new municipalities, representing over 2 million inhabitants. A major milestone was the LUPPA LAB #4, held in Barcarena (PA) in May 2025—the first convening held in the Amazon region—which focused on linking local food systems to the global climate agenda in preparation for COP30. This edition specifically delivered on the commitment to institutionalize food security by training city officials to integrate food policies into Municipal Multi-Year Plans (PPA 2026-2029). Furthermore, 68 per cent of the attending municipalities were accompanied by civil society representatives, ensuring inclusivity and social control in local governance.

HOW THIS ADVANCES COMIDA DO AMANHÃ INSTITUTE'S COMMITMENT — These actions operationalize the Institute's Statement of Commitment, including sections on knowledge, governance and capacity development support.

Comida do Amanhã Institute

REPORTED
July 2026

POLICY BASKET
Multilevel governance
Integrated programmes for climate and shock resilience, including programmes related to anticipatory, adaptive and shock-responsive social protection

Comida do Amanhã Institute publishes climate-focused LUPPA guidance on resilient urban food systems

WHAT WAS DELIVERED

Fulfilling the declaration of its technical capacity to research and develop policy guidance, Comida do Amanhã published the LUPPA Journals (Cadernos LUPPA), which systematize innovative local public policies for food system transformation. The 4th edition released in 2025 provided an analysis on the relationship between food systems and climate, systematizing initiatives that promote climate resilience through agroecology and sustainable local production. These materials serve as a global reference, as evidenced by LUPPA's recognition in international reports such as SOFI 2023 and the CFS High-Level Panel of Experts (HLPE) 2024 report on urban and peri-urban food systems, confirming the Comida do Amanhã role as a provider of high-level evidence for Alliance members.

HOW THIS ADVANCES COMIDA DO AMANHÃ INSTITUTE'S COMMITMENT — This operationalizes the Institute's Statement of Commitment, including sections on knowledge, governance and Policy Basket support.

Comida do Amanhã Institute

REPORTED
December 2025

POLICY BASKET
Multilevel governance

Comida do Amanhã Institute helps cities build locally tailored urban food plans

WHAT WAS DELIVERED

Since 2024, Comida do Amanhã has served as an implementation partner of the Brazilian Ministry for Social Assistance and Development (MDS) for the "Estratégia Alimenta Cidades". In 2024 the Comida do Amanhã provided capacity building support to the 60 largest Brazilian cities to develop their urban food agendas linked to the national food security policies. In 2025, the impact of this strategy was significantly scaled through two formal stages: (i) invited 23 new cities with over 300,000 inhabitants to join, and (ii) extended participation to 18 municipalities in Rio Grande do Sul on an emergency basis. The Institute technically coordinated this new phase for 23 cities while maintaining continuous support for the 60 cities from the first cycle, ensuring the permanence and strengthening of the urban food agenda across all territories.

Key concrete deliveries in 2025 included:

Capacity Building and Situational Diagnosis: Throughout the year, the Institute conducted 60 in-person workshops in all Brazilian regions for Cycle 1 municipalities (Ordinance 1,036/2024). These spaces allowed for collaborative situational diagnoses, identifying local priorities that guided the "Municipal Implementation Routes." To launch the second cycle, virtual mobilization and training workshops were held between November and December 2025 in articulation with the MDS.

Launch of a publication collecting experiences from the cities under Alimenta Cidades support ("Caderno de Experiências sobre Políticas Alimentares Urbanas") developed by federal government (SESAN/MDS) along with Comida do Amanhã. The document brings inspiring practices from all regions of the country, with a focus on expanding the human right to adequate food in an urban context, serving as a technical tool for public officials to build resilient food systems.

HOW THIS ADVANCES COMIDA DO AMANHÃ INSTITUTE'S COMMITMENT — This initiative directly delivers on the Institute's Statement of Commitment to providing technical assistance and capacity building to local governments and supporting mechanisms for multi-level coordination and integration in food policy planning.

Dominican Republic

SOCIO-ECONOMIC INCLUSION

REPORTED
July 2025

POLICY BASKET
Conditional cash transfer (CCT)

Dominican Republic reforms Supérate's delivery agency to strengthen social protection governance

WHAT WAS DELIVERED

The Dominican Republic has undertaken an institutional reform to strengthen the delivery infrastructure of the Dirección de Desarrollo Social Supérate, formerly the country's flagship Supérate programme encompassing its conditional and unconditional cash transfer schemes. This institutional transformation is part of a broader effort to strengthen the governance, coordination, delivery capacity and effectiveness of social protection policies in the Dominican Republic.

HOW THIS ADVANCES THE DOMINICAN REPUBLIC'S COMMITMENT — The reform supports the Dominican Republic's Statement of Commitment to implement a renewed Supérate strategy and to share knowledge and experience from these social protection programmes.

Education Cannot Wait (ECW)

REPORTED
February 2026

POLICY BASKET
Access to basic education

Education Cannot Wait launches education resilience programme for 62,600 crisis-affected children in Ituri

WHAT WAS DELIVERED

In February 2026, Education Cannot Wait (ECW) launched a USD 10 million investment for a two-year education resilience programme (2025–2027) in the Democratic Republic of the Congo's Ituri Province. Implemented by UNICEF in partnership with Save the Children, World Vision, and local NGOs, the programme aims to restore safe learning environments for more than 62,600 crisis-affected children in an active conflict zone.

HOW THIS ADVANCES ECW'S COMMITMENT — This investment is part of ECW's ongoing implementation of its 2027–2030 strategy and delivers directly on ECW's Statement of Commitment, which pledges to allocate at least 10 per cent of resources towards Early Childhood Education (ECE) in crisis contexts in order to reduce learning disruption for the most vulnerable children. The programme also reflects the SoC's commitment to integrating nutrition within education programming: ECW's school meals investments in DRC, implemented through WFP, include local procurement from smallholder farmers, embedding food security within the education response.

Egypt

CASH TRANSFERS

REPORTED
June 2025

POLICY BASKET
Conditional cash transfer (CCT)
Unconditional cash transfer

Egypt raises domestic financing for social protection to EGP 55 billion

WHAT WAS DELIVERED

Egypt has announced a significant increase in funding for its Takaful and Karama social protection programme, raising its budget allocation to approximately EGP 55 billion for fiscal year 2025/2026. The programme currently serves 7.7 million families nationwide and is expected to expand coverage by a further 500,000 families during the same fiscal year.

HOW THIS ADVANCES EGYPT'S COMMITMENT — This expanded investment directly supports Egypt's Statement of Commitment to scale up the Takaful and Karama programme alongside its Social Insurance Pension, reinforcing the country's social safety net for those most in need.

Egypt

SOCIO-ECONOMIC INCLUSION

REPORTED
January 2026

POLICY BASKET
Integrated programmes for economic inclusion
Integrated programmes for gender equality and empowerment
Inclusive credit, insurance and financial services

Egypt's Decent Life reaches 18 million people through integrated rural investment

WHAT WAS DELIVERED

Egypt's Ministry of International Cooperation released in January 2026 its 2025 Annual Review of Phase One of the Haya Karima (Decent Life) Initiative, reporting an 89 per cent implementation rate across 1,477 villages and benefits reaching approximately 18 million citizens. EGP 68.7 billion in microfinance and MSME financing was extended to 3.2 million recipients — 55 per cent of whom were women — improving the female financial inclusion index by 19.9 percentage points. Of the EGP 350 billion Phase One budget, EGP 306 billion has been disbursed, with 70 per cent of investments directed to human development outcomes including health, education, and economic empowerment.

HOW THIS ADVANCES EGYPT'S COMMITMENT — Egypt's Statement of Commitment references the Decent Life (Hayah Karima) Initiative as its core model for integrated economic inclusion, job creation, and gender-driven rural empowerment. The annual review documents concrete Phase One delivery directly aligned with Egypt's Statement of Commitment to integrated programmes for economic inclusion and gender equality and empowerment in the Socio-economic Inclusion Sprint area.

Germany

REPORTED
July 2026

POLICY BASKET
Multilevel governance
Digital transformation of social protection information systems
Payment mechanisms

Germany supports openIMIS digital systems serving 38 million people in 14 countries

WHAT WAS DELIVERED

Germany's Federal Ministry for Economic Cooperation and Development (BMZ) promotes social protection worldwide by strengthening system adaptiveness to climate risks and fragility, advancing systems' digital transformation, and fostering partnership-based approaches.

To achieve this, BMZ, together with UN institutions, the World Bank and further partners, is advancing the "Multistakeholder Engagement to implement the Global Accelerator on Jobs and Social Protection for Just Transitions and the World Bank Social Protection Compass" (M GA). This joint initiative aims at accelerating progress to achieve universal social protection and create decent and productive jobs through joint action at country, regional and global level. Germany has contributed EUR 47 million to date, already yielding improved in country cooperation between UN agencies and the World Bank in 26 countries as well as increasingly harmonised definitions and standards, and knowledge products on global level.

To strengthen adaptive social protection systems, BMZ supports the World Bank's Sahel Adaptive Social Protection Programme, implemented in six Sahelian countries. Between July 2024 and June 2025, the programme reached over 1.2 million people, with digital payments rising to 64 per cent. Phase III, launched in 2025, focuses on expanding sustainable social protection to the poorest 15 per cent of the population.

Germany's engagement on digital transformation of social protection systems includes openIMIS – an open source digital public good – currently serving over 38 million people in 14 countries, and the Digital Convergence Initiative that supports more than 21 partner countries with standards and guidance for integrated, interoperable social protection information systems.

HOW THIS ADVANCES GERMANY'S COMMITMENT — These actions relate to Germany's Statement of Commitment, particularly its Policy Cooperation and Support Commitments on social protection. Germany commits to "share experiences and to support partner countries in their efforts to establish and expand their social protection systems," including through advice on social assistance, social insurance, integration into national social protection systems, and strengthening local administrative structures.

GiveDirectly

SOCIO-ECONOMIC INCLUSION

REPORTED
July 2025

POLICY BASKET
Unconditional cash transfer
Integrated programmes for economic inclusion

GiveDirectly commits to deliver USD 5 billion in cash transfers by 2035

WHAT WAS DELIVERED

GiveDirectly's target is to deliver USD 5 billion in cash transfers by 2035 (announced in 2025 as "GiveDirectly 2.0") to accelerate the end of extreme poverty, building on nearly USD 1 billion already disbursed. The plan includes scaling core lump-sum transfers, launching cash-for-pregnant-women programmes in Kenya and the Democratic Republic of the Congo, developing lighter-touch digital coaching paired with transfers, and building emergency cash deployment infrastructure capable of reaching crisis-affected populations within five days.

HOW THIS ADVANCES GIVEDIRECTLY'S COMMITMENT — GiveDirectly 2.0 directly delivers on the organisation's Statement of Commitment under the Alliance, which covers its capacity and readiness to support member governments in implementing and scaling integrated programmes for economic inclusion—including evidence-based unconditional cash transfer models and the Graduation approach. By scaling core operations, testing innovative delivery designs, and generating evidence through large-scale randomised trials, GiveDirectly is building the operational infrastructure and evidence base that governments can draw upon to adopt and scale cash-based economic inclusion programmes.

GiveDirectly

REPORTED
February 2026

DEVELOPMENT PARTNERS
Rwanda

POLICY BASKET
Conditional cash transfer (CCT)
Unconditional cash transfer
Social registry

GiveDirectly signs Rwanda co-financing framework to mobilise USD 20 million annually in matching funds

WHAT WAS DELIVERED

In February 2026, GiveDirectly and the Government of Rwanda signed a five-year Poverty Acceleration Co-Financing Basket Fund Framework Agreement, with the Government committing up to USD 10M/year and GiveDirectly mobilising USD 20M/year in matching funds. The programme consists of large cash transfers delivered by GiveDirectly - directly contributing to the National Strategy for Sustainable Graduation (NSSG) and using Rwanda's national social registry (SRIS) for targeting.

HOW THIS ADVANCES GIVEDIRECTLY'S COMMITMENT — This reflects GiveDirectly's Statement of Commitment to support large-scale, country-owned implementation of cash-based social protection and is aligned with the 2030 Sprint for cash transfers.

Global Agriculture and Food Security Program (GAFSP)

REPORTED
December 2025

POLICY BASKET
Multilevel governance
Integrated programmes for climate and shock resilience, including programmes related to anticipatory, adaptive and shock-responsive social protection
Integrated programmes for gender equality and empowerment

GAFSP sets a USD 590 million investment plan for 2025–2030

WHAT WAS DELIVERED

As of December 2025, the Global Agriculture and Food Security Program approved its Strategic Plan 2025–2030, placing its engagement with the Global Alliance against Hunger and Poverty among its priority partnerships. The Plan operationalizes Vision 2030 around three strategic directions: maximizing co-benefits across food and nutrition security, climate, nature and fragility; empowering smallholder women and men as key actors in agrifood systems and value chains; and catalysing additional public and private, global and domestic financing to scale high-impact innovations and investments.

These directions translate into three investment priorities: fostering innovative and integrated solutions for agrifood system transformation; encouraging multi-sector partnerships at global, national and grassroots levels; and de-risking sustainable investments and innovation through grants and blended finance to crowd in co-investors.

The approved funding envelope totals USD 590 million across GAFSP's financing architecture, including the Grant-Based Financing Track for country-led and producer organization-led investments, the Business Investment Financing Track, and the Private Sector Window.

HOW THIS ADVANCES GAFSP'S COMMITMENT — Through this strategy, GAFSP advances its commitment to the Alliance by serving not only as a financing mechanism, but as a connector platform that aligns governments, supervising entities, producer organizations, development partners, global funds and private investors around shared country priorities, reducing fragmentation and turning multiple financing streams into coherent country-led investment plans.

Global Agriculture and Food Security Program (GAFSP)

REPORTED
April 2026

POLICY BASKET
Integrated programmes for gender equality and empowerment
Multilevel governance
Integrated programmes for climate and shock resilience, including programmes related to anticipatory, adaptive and shock-responsive social protection
Promote inclusive access to agricultural markets

GAFSP launches USD 38 million call for proposals for producer organizations, with 16 selected to receive grants

WHAT WAS DELIVERED

Within the framework of GAFSP's Strategic Plan 2025–2030, GAFSP launched its 8th Call for Proposals for Producer Organization-led projects, with an indicative grant envelope of USD 38 million. The Call gives concrete effect to the Plan's emphasis on empowering smallholder women and men as central actors in agrifood systems, strengthening producer organizations as vehicles for locally led transformation, and using grant resources to catalyse wider partnerships and investment. It builds on GAFSP's previous support to producer organizations, through which more than USD 80 million has already been allocated to 32 PO-led projects.

The Call seeks to finance projects that strengthen rural food systems, boost climate resilience, improve market access and services for members, and advance women's empowerment. It also introduces stronger alignment with GAFSP's new strategic approach, including systematic attention to public-private linkages, synergies with GAFSP-supported public sector investments, and the piloting of regional producer organization proposals. Following the first stage of the process, 44 producer organizations were invited to proceed to the full proposal stage, confirming strong demand for direct, producer-led financing and the relevance of GAFSP's role as a connector between grassroots organizations, supervising entities, governments, and wider financing partners.

Grants were ultimately awarded to a final cohort of 16 producer organizations.

HOW THIS ADVANCES GAFSP'S COMMITMENT — These actions advance the financial support commitments of GAFSP's Statement of Commitment.

India

REPORTED

November 2025

DEVELOPMENT PARTNERS

Kenya

POLICY BASKET

Access to basic drinking water and sanitation services, and hygiene facilities

Training (vocational, life skills, cash for training, entrepreneurship)

Integrated programmes for gender equality and empowerment

Multilevel governance

India initiates technical cooperation with Kenya on community-led groundwater management

WHAT WAS DELIVERED

India has initiated technical cooperation with Kenya under the Alliance's Fast Track Implementation Initiative. India submitted an Expression of Interest to support Kenya's Maji Plus Climate Resilient Schools Programme by sharing implementation experience from the Atal Bhujal Yojana. Kenya subsequently accepted India's offer of support. Technical consultations involving the Government of Kenya, the Ministry of Jal Shakti, NITI Aayog and the Alliance Support Mechanism were held in October 2025, and a further knowledge exchange programme focusing on community-led groundwater management, train-the-trainers approaches, gender inclusion and community mobilisation is currently being organised.

HOW THIS ADVANCES INDIA'S COMMITMENT — This directly delivers on India's Statement of Commitment to co-create and provide technical assistance, capacity building and knowledge sharing to Alliance member countries through voluntary cooperation.

Inter-American Development Bank (IDB)

REPORTED

March 2026

POLICY BASKET

Social pension

Social registry

Inter-American Development Bank approves USD 290 million loan supporting 962,700 older Bolivians

WHAT WAS DELIVERED

In 2026, the Inter-American Development Bank approved a USD 290 million loan to strengthen Bolivia's social protection system through income support for vulnerable households and the development of a national Social Registry. The program will support regular Renta Dignidad transfers for approximately 962,700 people over the age of 60 who do not receive a contributory pension, including an estimated 380,000 people in poverty and 295,000 people in vulnerable households. It will also finance the creation of a Social Registry, including the registration of 150,000 households, with targets to register 50,000 female-headed households, 100,000 indigenous-headed households, and 10,000 households with persons with disabilities.

HOW THIS ADVANCES IDB'S COMMITMENT — This operation represents concrete delivery on the IDB's 2030 Sprint commitment and Statement of Commitment to allocate up to USD 25 billion from 2025 to 2030, and aligns with the goals of the Global Alliance against Hunger and Poverty by protecting vulnerable households from income shocks and strengthening the systems needed to better target social assistance.

Inter-American Development Bank (IDB)

REPORTED
August 2025

POLICY BASKET
Public works, employment guarantee schemes and direct job creation including community development programmes
Training (vocational, life skills, cash for training, entrepreneurship)
Access to basic health care
Social care services
Integrated programmes for climate and shock resilience, including programmes related to anticipatory, adaptive and shock-responsive social protection
Integrated programmes for economic inclusion

Inter-American Development Bank approves USD 43.9 million grant supporting vulnerable youth in Haiti

WHAT WAS DELIVERED

In 2025, the Inter-American Development Bank approved a USD 43.9 million grant to support the socioeconomic inclusion of vulnerable youth in Haiti through income support, skills development, protection services, and migrant reintegration. The program will support 8,600 young people through cash-for-work and vocational training initiatives, provide temporary employment to an additional 2,000 youth through the rehabilitation of community safe spaces, serve 114,000 young people through a network of multipurpose youth centres, provide health services to more than 35,000 youth, support a further 70,000 young people through mental health and gender-based violence interventions, and assist 10,000 returning migrant youth with reintegration support. Over a five-year implementation period, the program will also finance 210 community-driven infrastructure projects designed to strengthen resilience and expand opportunities for vulnerable youth nationwide. This is one of several operations that align with the IDB-supported implementation of Haiti's fast-track country plan under the Global Alliance against Hunger and Poverty, developed in collaboration by FAES (Economic and Social Assistance Fund) and MAST (Ministry of Social Affairs and Labor).

HOW THIS ADVANCES IDB'S COMMITMENT — This action is directly in line with the IDB's Statement of Commitment and its commitments to the 2030 Sprints for Cash Transfers and Socio-economic Inclusion.

International Fund for Agricultural Development (IFAD)

REPORTED
May 2026

POLICY BASKET
Multilevel governance

IFAD convenes Ethiopia–Brazil exchange on development finance for rural development

WHAT WAS DELIVERED

In May 2026, IFAD facilitated a South-South and Triangular Cooperation (SSTC) exchange between Ethiopia and Brazil focused on development finance and government planning, with an emphasis on rural development. The mission brought together representatives of the Development Bank of Ethiopia (DBE) and Brazilian institutions, including the Brazilian Cooperation Agency (ABC), the Ministry of Planning and Budget, the Ministry of Finance and other public entities, to exchange experiences and practical approaches related to development finance, public policy coordination and institutional mechanisms that support inclusive and sustainable rural development.

The exchange provided a platform for peer-to-peer learning on development finance, public policy and institutional arrangements that can support food security and poverty reduction objectives. It also helped strengthen cooperation between Ethiopia and Brazil by facilitating the sharing of lessons learned and good practices relevant to the implementation of nationally led development priorities.

HOW THIS ADVANCES IFAD'S COMMITMENT — This activity delivers on IFAD's Statement of Commitment to the Global Alliance against Hunger and Poverty, specifically its commitment to leverage South-South and Triangular Cooperation to foster knowledge exchange, technical cooperation and action-oriented policy dialogue in support of Sustainable Development Goals 1 and 2.

International Labour Organization (ILO)

REPORTED
December 2025

POLICY BASKET
Social registry
Subsidized health insurance
Social pension
Maternity protection/benefits

International Labour Organization helps extend social insurance to over 7.5 million people

WHAT WAS DELIVERED

In the context of the implementation of the Global Accelerator on Jobs and Social Protection for Just Transitions, UN country teams jointly supported governments to strengthen their social protection systems and employment policies, amongst others with the following results:

Cabo Verde: improvements in the social registry allowed to cover additional households with integrated social protection, leading to a 2 per cent decline in extreme poverty

Cambodia: Following the introduction of a new voluntary health insurance an additional 373,000 self-employed workers are covered.

Viet Nam: Support to the pension reform, resulted in an additional 1.6 million people covered

Uzbekistan: The new social insurance law extended coverage to an additional 5.8 million people for maternity and sickness benefits.

HOW THIS ADVANCES ILO'S COMMITMENT — These actions delivery on ILO's Statement of Commitment to implement the Global Accelerator.

International Labour Organization (ILO)

REPORTED
December 2025

POLICY BASKET
Subsidized health insurance
Unemployment benefits
Social pension

International Labour Organization helps improve unemployment benefits for 14.4 million Indonesian workers

WHAT WAS DELIVERED

In the context of its Global Flagship Programme on Building Social Protection Floors for all, the ILO supported countries to achieve the following results:

Burkina Faso: the Government adopted a decree on social security contribution rates, leading to the affiliation of over 300,000 people with the National Universal Health Insurance Fund.

Côte d'Ivoire: a new financing mechanism extended health insurance coverage to over 458,000 coffee and cocoa producers.

Togo: following the introduction of the health insurance scheme for private sector workers in 2024, by end of 2025, coverage had increased 2.4 million people.

Indonesia: the Government adopted new regulations that increased benefits under the country's Unemployment Insurance Scheme, impacting 14.4 million workers.

Viet Nam: the Government extended non-contributory pension coverage to an additional 1.6 million older persons and strengthened the adequacy of benefits for over three million beneficiaries.

HOW THIS ADVANCES ILO'S COMMITMENT — These actions are all in line with ILO's Statement of Commitment.

Italy

REPORTED
January 2026

POLICY BASKET
Payment mechanisms
Unconditional cash transfer
Food transfer or subsidized food (food distribution programmes)

Italy renews social food card through 2027 for 1.16 million low-income households

WHAT WAS DELIVERED

Italy's 2026 budget law, which entered into force on 1 January 2026, renewed the 'Dedicata a te' (Dedicated to You) social food card through 2027. The programme provides a one-time EUR 500 credit per household for purchases of essential foodstuffs — excluding alcohol — at participating retailers, targeting approximately 1.16 million households with ISEE income below EUR 15,000. Priority is given to families of at least three members, with lower-income households ranked first; recipients from previous years receive reloads on existing cards through Poste Italiane.

HOW THIS ADVANCES ITALY'S COMMITMENT — The 2026 renewal directly delivers on Italy's Statement of Commitment, which explicitly commits to implementing the 'Dedicata a te' social card as a key domestic social protection measure providing EUR 500 food purchase benefits to low-income families. By extending the measure through 2027 and continuing to reach approximately 1.16 million vulnerable households, Italy is sustaining the concrete delivery pledged in its Alliance commitment.

Kenya

CASH TRANSFERS

REPORTED
July 2025

DEVELOPMENT PARTNERS
World Bank Group (WBG)

POLICY BASKET
Unconditional cash transfer
Child and family support/benefits
Disability benefits
Social pension
Integrated programmes for economic inclusion

Kenya scales safety nets towards 12 million people across three million households

WHAT WAS DELIVERED

Kenya's Second Social and Economic Inclusion Project (KSEIP2) represents a major financing milestone for the country's Sprint 2030 and Statement of Commitment implementation. The project targets 12 million Kenyans (3 million households) including elderly persons, women, adolescents, children, and persons with disabilities. It scales up the existing National Safety Net Programme (NSNP), which started with 1.2 million people and now reaches 1.7 million, with a target of 2.5 million. KSEIP2 also expands the NICHE nutrition-sensitive cash-plus programme to target 57,000 households, extends the Hunger Safety Net Programme to all arid and semi-arid land (ASAL) counties through new census-style household registration, and introduces climate-resilient income-generating activities.

HOW THIS ADVANCES KENYA'S COMMITMENT — These interventions directly advance Kenya's Sprint 2030 commitment to expand its Social Assistance Programme — including the HSNP, NICHE, and related cash transfer schemes — and to scale economic inclusion activities, and reflect the broader ambition in Kenya's Statement of Commitment for socio-economic inclusion.

Kenya

CASH TRANSFERS

REPORTED
January 2025

POLICY BASKET
Unconditional cash transfer
Disability benefits
Social pension
Payment mechanisms

Kenya pilots M-PESA delivery for KES 3.5 billion in Inua Jamii transfers

WHAT WAS DELIVERED

Kenya is piloting an M-PESA payment modality via the E-Citizen platform, initially launched in Murang'a and Marsabit Counties, with a nationwide rollout planned. The system currently delivers KES 3.5 billion in cash transfers to Inua Jamii beneficiaries — including orphans, persons with severe disabilities, and older persons — one of the government's flagship initiatives to reduce poverty and hunger. The December 2024 payment cycle served 1.8 million beneficiaries and recorded 21,778 new enrolments.

HOW THIS ADVANCES KENYA'S COMMITMENT — This delivery advances Kenya's Sprint 2030 commitment and Statement of Commitment (SoC 0149), which cover the full Social Assistance Programme — including the Older Persons Cash Transfer (OP-CT) and Persons with Severe Disabilities Cash Transfer (PwSD-CT) — with a target of expanding to 2.5 million beneficiaries. The launch of the M-PESA modality directly implements Kenya's commitment to modernise payment mechanisms and expand programme coverage.

Kenya

REPORTED
March 2026

POLICY BASKET
Child and family support/benefits
Unconditional cash transfer

Kenya disburses cash transfers to 430,998 vulnerable households

WHAT WAS DELIVERED

In March 2026, the Kenyan government disbursed KES 1.72 billion (approximately USD 13.3 million) to 430,998 vulnerable households under the Cash Transfer for Orphans and Vulnerable Children (CT-OVC) programme, part of the Inua Jamii social protection umbrella. Each beneficiary household received KES 4,000, covering a double payment for January and February 2026. Children Services Principal Secretary Carren Ageng'o confirmed the disbursement across all counties; seniors aged 70 and above enrolled in a newly expanded Inua Jamii tier also received payments through existing account arrangements.

HOW THIS ADVANCES KENYA'S COMMITMENT — This disbursement is direct delivery on Kenya's Statement of Commitment to the Global Alliance, which includes the Social Assistance Programme encompassing four cash transfer streams: the Persons with Severe Disabilities Cash Transfer, the CT-OVC, the Older Persons Cash Transfer, and the Hunger Safety Net Programme. Kenya's Alliance commitment pledges to maintain and scale these programmes, and the March 2026 CT-OVC disbursement confirms active, verifiable implementation of that commitment.

Kenya

REPORTED
November 2025

POLICY BASKET
Integrated programmes for economic inclusion

Kenya extends economic inclusion support to 20,000 ASAL households through KUZA Jamii

WHAT WAS DELIVERED

The Kenya Social and Economic Inclusion Program (KSEIP) targeted 15,000 households during the pilot and then another 28,000 households under KSEIP. After phase 1 and while awaiting analysis of the effectiveness of KSEIP2, Kenya received support from the British High Commission that enabled support for 20,000 households in the Arid and Semi-Arid Lands (ASAL) counties through a project popularly known as KUZA Jamii.

HOW THIS ADVANCES KENYA'S COMMITMENT — These actions are directly in line with Kenya's 2030 Sprint commitment to expand its Economic Inclusion Program to a target of 50,000 households.

Lebanon

CASH TRANSFERS

REPORTED
March 2026

POLICY BASKET
Disability benefits
Unconditional cash transfer
Emergency cash transfers

Lebanon announces emergency payments for 6,000 families enrolled in its disability allowance programme

WHAT WAS DELIVERED

In March 2026, Lebanon's Ministry of Social Affairs announced a one-off emergency payment of USD 100 to approximately 6,000 families with children and persons with disabilities aged 0–19 enrolled in the National Disability Allowance (NDA). Regular NDA payments were simultaneously accelerated for all 34,000 existing beneficiaries to address heightened needs arising from displacement and ongoing conflict. The activation demonstrates the NDA's function as a shock-responsive social protection mechanism, drawing on experience from the 2024 conflict escalation.

HOW THIS ADVANCES LEBANON'S COMMITMENT — This action directly delivers on Lebanon's Sprint 2030 commitment to mobilise domestic resources for an emergency expansion of the NDA to support disability costs compounded by the humanitarian crisis, implementing the humanitarian response layer of that pledge. It also advances Lebanon's medium-term commitment to institutionalise social grants through the National Social Protection Strategy.

Liberia

CASH TRANSFERS

REPORTED
April 2025

POLICY BASKET
Unconditional cash transfer
Payment mechanisms

Liberia's cash transfers reach 16,586 households, exceeding its pledged target

WHAT WAS DELIVERED

In April 2025, Liberia enrolled over 7,000 households in Grand Bassa County into the REALISE Social Cash Transfer program, providing quarterly mobile money transfers with a focus on female recipients. The program has been shown, through an independent randomized controlled trial, to raise household income and keep children in school. By the first quarter of 2026, the Social Cash Transfer reached 16,586 households across four counties, Grand Bassa, River Gee, Rivercess, and Grand Kru, exceeding the pledged target of 16,000, with 79 per cent of recipients women and all transfers delivered through digital mobile money. The Government of Liberia's REALISE Project also provides conditional cash transfers for productive public works and to support food security more directly through communal farming.

HOW THIS ADVANCES LIBERIA'S COMMITMENT — This delivers on Liberia's 2030 Sprint commitment to improve, expand, and sustain the REALISE program to benefit 16,000 households.

Nigeria

CASH TRANSFERS

REPORTED
May 2025

POLICY BASKET
Social registry
Conditional cash transfer (CCT)
Digital transformation of social protection information systems

Nigeria biometrically revalidates 2.3 million households for cash transfers

WHAT WAS DELIVERED

Nigeria's National Identity Management Commission confirmed on 17 May 2025 that 2.3 million households from the National Social Register had been biometrically revalidated for cash transfers under the National Social Safety Nets Project, with payments expected to commence shortly thereafter. The exercise uses biometric verification to ensure only eligible recipients receive funds.

The wider programme is supported by an USD 800 million World Bank loan, with USD 530 million disbursed as of 30 April 2025, and aims to expand cash transfer coverage from 5.6 million to a target of 15 million households, following economic reforms including fuel subsidy removal and foreign exchange unification.

HOW THIS ADVANCES NIGERIA'S COMMITMENT — The revalidation of 2.3 million households represents concrete implementation progress directly aligned with Nigeria's Sprint 2030 commitment to expand coverage of the national social register to include more poor and vulnerable households, and to increase the number of beneficiaries of the national cash transfer programme toward the 15 million household target.

Rwanda

SOCIO-ECONOMIC INCLUSION

REPORTED
October 2025

DEVELOPMENT PARTNERS
Germany

POLICY BASKET
Integrated programmes for economic inclusion
Unconditional cash transfer
Public works, employment guarantee schemes and direct job creation including community development programmes

Rwanda adds RWF 30.5 billion to social protection offer serving over one million people

WHAT WAS DELIVERED

In October 2025, Rwanda announced an additional RWF 30.5 billion (approximately EUR 18 million) in financing for its Vision Umurenge Programme (VUP), the country's flagship social protection and economic inclusion initiative. The funds—secured through a grant from the Government of Germany—will be deployed across nutrition-sensitive direct support, cash transfers, public works, and shock-responsive social protection, delivered through the Local Administrative Entities Development Agency (LODA). The VUP currently serves more than one million beneficiaries, over 50 per cent of whom are female, and has contributed to reducing national poverty from 58.9 per cent in 2001 to 27.4 per cent in 2024.

HOW THIS ADVANCES RWANDA'S COMMITMENT — This financing milestone directly advances Rwanda's Socio-economic Inclusion Sprint commitment to a nationwide programme enabling 900,000 households to build sustainable livelihoods and long-term pathways out of extreme poverty, coordinated across 12 ministries through a dedicated Secretariat. The investment strengthens the public works, direct support, and shock-responsive components that form the backbone of Rwanda's economic inclusion delivery, and equally reinforces the country's cash transfer commitments under the Alliance.

Rwanda

SOCIO-ECONOMIC INCLUSION

REPORTED
June 2025

DEVELOPMENT PARTNERS
World Bank Group (WBG)

POLICY BASKET
Integrated programmes for economic inclusion
Public works, employment guarantee schemes and direct job creation including community development programmes
Inclusive credit, insurance and financial services

Rwanda secures funding for economic inclusion of 380,000 refugees and host-community members

WHAT WAS DELIVERED

In June 2025, Rwanda announced USD 66.7 million in World Bank funding for the Jya Mbere II project, targeting economic inclusion for approximately 380,000 people across six districts — comprising 115,000 refugees and 265,000 members of host communities. The project will create over 10,000 jobs through labour-intensive public works and small business support, with a targeted emphasis on women and youth. It includes a graduation programme providing skills training, productive asset transfers, and financial services access, alongside climate-resilient infrastructure such as road rehabilitation, marketplace construction, and flood mitigation works.

HOW THIS ADVANCES RWANDA'S COMMITMENT — Jya Mbere II directly implements Rwanda's Sprint 2030 commitment to a nationwide programme combating extreme poverty through socioeconomic inclusion, with the goal of enabling 900,000 households to build sustainable livelihoods and long-term pathways out of extreme poverty by 2030. The project expands Rwanda's economic inclusion infrastructure and delivers on the core elements of that commitment — productive inclusion, skills development, and financial access — for some of the country's most vulnerable populations.

Saudi Arabia

SOCIO-ECONOMIC INCLUSION

REPORTED
January 2026

POLICY BASKET
Integrated programmes for economic inclusion
Training (vocational, life skills, cash for training, entrepreneurship)
Job placement/intermediation

Saudi Arabia's Tamkeen empowerment pathways reach 100,000 beneficiaries

WHAT WAS DELIVERED

Saudi Arabia's Ministry of Human Resources and Social Development reported in January 2026 that approximately 100,000 beneficiaries had been reached through Tamkeen empowerment pathways as of end-November 2025. The seven Tamkeen clinics—distributed across regions and the first government programme to receive the 'Hayyak' customer service certification—offer three tracks: career guidance, employment, and entrepreneurship. More than 83,000 individuals were trained and over 95,000 received economic support; eligibility has been expanded to previously excluded groups, including low-income employees and security workers, and a unified digital portal now streamlines access to multiple services.

HOW THIS ADVANCES SAUDI ARABIA'S COMMITMENT — These results constitute concrete delivery against Saudi Arabia's Statement of Commitment to implement a comprehensive social assistance system designed to eradicate poverty, improve living standards, and foster meaningful employment. The commitment specifically envisaged operating Tamkeen Clinics across seven regions to transition social security beneficiaries from welfare dependency to economic participation through career guidance, employment, and entrepreneurship pathways —and this reporting confirms that intent is being delivered at scale.

Senegal

SOCIO-ECONOMIC INCLUSION

REPORTED
September 2025

DEVELOPMENT PARTNERS
World Bank Group (WBG)

POLICY BASKET
Integrated programmes for economic inclusion
Training (vocational, life skills, cash for training, entrepreneurship)
Inclusive credit, insurance and financial services
Job placement/intermediation

Senegal secures EUR 57.5 million for 10,000 SMEs and 85,000 planned jobs

WHAT WAS DELIVERED

In July 2025 Senegal received an additional EUR 57.5 million in concessional financing from the World Bank for its Program for Employment, Economic Transformation, and Recovery (ETER), targeting 10,000 small and medium enterprises and the creation of more than 85,000 higher-quality jobs. The funding supports four priority areas — enhancing business competitiveness, encouraging innovative technology adoption, expanding access to finance, and driving private investment — with dedicated focus on women-led enterprises and climate-smart technologies. It builds on over USD280 million in concessional financing mobilised since June 2025 under the government's Acceleration Program for Competitiveness and Employment (PACE), in support of Senegal's Vision 2050.

HOW THIS ADVANCES SENEGAL'S COMMITMENT — This financing directly delivers on Senegal's Statement of Commitment, expanding pathways from social protection into productive economic activity, particularly for women and youth. ETER's top-up explicitly funds the SME support, job creation, financial inclusion, and women-led enterprise programming that the Sprint calls for, scaling economic inclusion programming to reach tens of thousands of beneficiary households.

Singapore

CASH TRANSFERS

REPORTED
January 2025

POLICY BASKET
Conditional cash transfer (CCT)
Payment mechanisms

Singapore raises Workfare income ceiling to SGD 3,000 and increases payouts

WHAT WAS DELIVERED

In 2025, Singapore enhanced the Workfare Income Supplement Scheme by raising the qualifying income ceiling from SGD 2,500 to SGD 3,000 per month and increasing age-differentiated payouts across all beneficiary brackets, expanding both the coverage and benefit levels of the scheme.

HOW THIS ADVANCES SINGAPORE'S COMMITMENT — These enhancements deliver directly on Singapore's Statement of Commitment to support lower-wage workers through the Workfare Income Supplement Scheme, which supplements incomes and CPF retirement savings through conditional cash payments. By widening eligibility and increasing payouts, the 2025 changes strengthen the scheme's reach and impact in line with Singapore's commitment.

Somalia

CASH TRANSFERS

REPORTED
December 2025

DEVELOPMENT PARTNERS
World Bank Group (WBG)

POLICY BASKET
Unconditional cash transfer
Emergency cash transfers
Conditional cash transfer (CCT)
Integrated programmes for economic inclusion
Digital transformation of social protection information systems

Somalia extends safety-net coverage to previously underserved regions

WHAT WAS DELIVERED

Somalia officially launched Phase 2 of the Baxnaano national safety net programme on 17 May 2025 in Mogadishu, extending coverage to families affected by climate shocks, displacement, and economic instability in previously underserved regions. The rollout prioritised improved digital delivery systems, enhanced community engagement, and stronger local institutions, building on a programme that has supported over 4 million Somalis with cash transfers since its inception.

Building directly on this expansion, the World Bank Board approved the USD 112 million BOOST-You project on 28 October 2025, providing the financing infrastructure to further scale Baxnaano. BOOST-You will benefit approximately 738,000 additional Somalis (123,000 households) through regular and emergency cash transfers, youth employment support, and conditional cash transfers linked to health and education outcomes. The project targets 28,000 jobs for youth — including 16,800 for women — by 2029, funded by IDA (USD 100 million), the Somalia Multi-Partner Fund (USD 10 million), and the Global Shield Financing Facility (USD 2 million).

HOW THIS ADVANCES SOMALIA'S COMMITMENT — Together, these actions deliver on Somalia's Statement of Commitment to implement, improve, and scale up the Baxnaano National Safety Net Programme. Phase 2 advances the geographic expansion and digital payment infrastructure pledged under that commitment, while BOOST-You simultaneously funds all three committed cash transfer modalities — unconditional, emergency, and conditional — at scale, indirectly supporting the Cash Transfers Sprint.

South Africa

CASH TRANSFERS

REPORTED
February 2026

POLICY BASKET
Unconditional cash transfer
Emergency cash transfers
Child and family support/benefits
Social pension
Disability benefits

South Africa raises permanent grants for 19.3 million beneficiaries and extends temporary relief payments

WHAT WAS DELIVERED

South Africa's 2026/27 national budget extended the Social Relief of Distress (SRD) grant at R370 per month until March 2027, with ZAR 36.4 billion allocated. Permanent social grants were increased across the board: old age, disability, and care dependency grants rose by ZAR 80 to ZAR 2,400 per month, while the child support grant increased by ZAR 20 to ZAR 580 per month. Total social grants spending for 2026/27 reached ZAR 292.8 billion, covering over 19.3 million permanent beneficiaries.

HOW THIS ADVANCES SOUTH AFRICA'S COMMITMENT — These allocations directly deliver on South Africa's Statement of Commitment, which pledges social security programmes as a safety net for over 28 million vulnerable South Africans — including approximately 10 million temporary SRD grant recipients and 18 million permanent beneficiaries across old age, disability, child support, and care dependency grants. By extending the SRD and increasing all permanent grant values, the 2026/27 budget indirectly supports the Cash Transfers Sprint goal of expanding income support to the most vulnerable populations.

South Africa

REPORTED
February 2026

POLICY BASKET
Emergency food transfer/supply, including humanitarian
Unconditional cash transfer

South Africa funds social grants for 26.5 million people and continues emergency relief

WHAT WAS DELIVERED

South Africa's 2026/27 national budget allocates ZAR 292.8 billion for social grants covering 26.5 million beneficiaries. Effective April 2026, the old age, disability and care dependency grants increase by ZAR 80 to ZAR 2,400 per month, the war veterans grant rises to ZAR 2,420, the child support grant and grant-in-aid rise by ZAR 20 to ZAR 580, and the foster care grant increases by ZAR 40 to ZAR 1,290 in April and a further ZAR 10 to ZAR 1,300 in October. The Social Relief of Distress (SRD) grant continues at ZAR 370 per month, maintaining a critical food-security lifeline for unemployed South Africans.

HOW THIS ADVANCES SOUTH AFRICA'S COMMITMENT — These measures directly contribute to South Africa's Statement of Commitment to the Global Alliance, which pledges social security programmes as an important safety net for over 28 million vulnerable South Africans and explicitly cites the Social Relief of Distress Grant under emergency food transfer and supply. The above inflation increases across all permanent grants and the continued SRD extension together represent concrete, budgeted delivery on that SoC commitment.

São Tomé and Príncipe

CASH TRANSFERS

REPORTED
October 2025

DEVELOPMENT PARTNERS
World Bank Group (WBG)

POLICY BASKET
Conditional cash transfer (CCT)
Integrated programmes for economic inclusion
Training (vocational, life skills, cash for training, entrepreneurship)

São Tomé and Príncipe signs USD 6 million top-up extending support to 27,500 people

WHAT WAS DELIVERED

On 14 October 2025, São Tomé and Príncipe and the World Bank signed a USD 6 million additional financing agreement for the Social Protection, Resilience, and Recovery Project, raising the total World Bank contribution to USD 24 million and extending project benefits to 27,500 people. The financing scales the country's conditional cash transfer programme for vulnerable households and introduces a pilot productive inclusion component comprising micro-entrepreneurship training, business management and financial literacy instruction, and technical training in climate-adaptive trades, with gender-focused activities targeting 50 per cent women's participation.

HOW THIS ADVANCES SÃO TOMÉ AND PRÍNCIPE'S COMMITMENT — This additional financing delivers directly on São Tomé and Príncipe's Statement of Commitment to expand the Vulnerable Families Support Programme — a conditional cash transfer designed to provide immediate poverty relief and improve access to health, education, and social services. By broadening beneficiary coverage and adding productive inclusion elements to support graduation from poverty, the agreement indirectly supports the Cash Transfers Sprint.

Togo

CASH TRANSFERS

REPORTED
December 2025

POLICY BASKET
Unconditional cash transfer
Payment mechanisms
Digital transformation of social protection information systems

Togo launches nationwide mobile-money cash transfers reaching 700,000 people

WHAT WAS DELIVERED

In December 2025, Togo launched the ASTRE programme nationwide, with 700,000 people now receiving cash transfers distributed through mobile money. The programme incorporates digital payment mechanisms and a national social registry, building on Togo's prior experience with fully digital cash transfer delivery.

HOW THIS ADVANCES TOGO'S COMMITMENT — The nationwide rollout of ASTRE directly delivers on Togo's Sprint 2030 Statement of Commitment to lift 1.24 million people out of poverty by 2029 through this programme. The December 2025 launch marks a concrete step toward that target, with the digital distribution infrastructure and national registry in place to support further scale toward the 2029 goal.

United Kingdom

REPORTED

July 2026

POLICY BASKET

Integrated programmes for climate and shock resilience, including programmes related to anticipatory, adaptive and shock-responsive social protection

Emergency cash transfers

Integrated programmes for gender equality and empowerment

Integrated programmes for economic inclusion

Unconditional cash transfer

Multilevel governance

United Kingdom strengthens crisis-responsive social protection systems across more than 60 countries

WHAT WAS DELIVERED

The United Kingdom works with partners to strengthen nationally led social protection systems, particularly in fragile and conflict-affected settings.

Through the Better Assistance in Crises (BASIC) programme, the UK has delivered technical assistance and operational evidence across 60+ countries, directly strengthening system design and implementation in crisis contexts, which included creation of a nationally led Social Protection Alliance in Sudan and more inclusive national targeting in Uganda. Through catalytic finance, the UK helped establish a new World Bank Fragility, Conflict and Violence (FCV) Trust Fund expanding cash transfer systems in nine countries and generating global guidance on approaches in fragile and conflict affected settings.

The UK has also played a leading role in implementing the High-Level Panel on Social Protection in Fragile and Conflict-Affected Settings and co-launched a Catalytic Agenda. Through convening global and local stakeholders, the UK has helped mobilise action and strengthen international collaboration to scale effective social protection systems in FCAS.

In Zambia, UK supports and strengthens the Government of Zambia's national social protection system and poverty reduction efforts. This includes through the UK supported Girls' Education and Women's Empowerment and Livelihoods (GEWEL) programme since 2016. The programme has supported the integration of "cash plus" services across all 116 districts, including nutrition-sensitive cash top-ups reaching over 22,000 households, and reached 112,754 girls with education bursaries and complementary services across 95 districts.

HOW THIS ADVANCES THE UNITED KINGDOM'S COMMITMENT — This advances the UK's 2030 Sprint commitment by strengthening the quality and coverage of nationally led shock-responsive social protection systems in the world's most vulnerable contexts.

United Kingdom

REPORTED

July 2026

POLICY BASKET

Multilevel governance

United Kingdom's technical assistance produces eight country notes for fast-track implementation

WHAT WAS DELIVERED

The United Kingdom has provided senior technical assistance to the Alliance's Support Mechanism in its transitional phase, delivered by ODI Global.

This helped to build the foundations of the Global Alliance and advance thinking on more integrated financing approaches across SDGs 1 and 2, on the 2030 Sprints and country programme delivery at scale in its first year, through 2025.The ODI support helped deliver eight technical country notes for fast-track implementation and launch the Sevilla Platform for Action initiative on Better Integrated Financing for SDGs 1 and 2, endorsed by 26 partners. The UK also funded an ODI Global Report on "Building Equitable Social Protection Systems for a Sustainable Development Goal Recovery: The Case for a Global 'Virtual Financing' Mechanism" which helped advance policy thinking on reducing fragmentation and improving coordination of financing for social protection.

HOW THIS ADVANCES THE UNITED KINGDOM'S COMMITMENT — This support delivered on the UK's Statement of Commitment to co-create and provide technical assistance.

United Nations Children's Fund (UNICEF)

REPORTED

April 2025

POLICY BASKET

Unconditional cash transfer
Maternal and early childhood nutrition
Inclusive credit, insurance and financial services
Access to basic health care

UNICEF support raises exclusive breastfeeding for infants in Malawi to 94.6%

WHAT WAS DELIVERED

In Malawi, UNICEF supported the Government to develop a Nutrition-Sensitive Social Protection Operational Framework to link participants in the social cash transfer programme to essential nutrition, health and livelihood services through existing community structures. Introduced between April and December 2025, the first phase delivered measurable gains in service uptake and practices. Exclusive breastfeeding among infants 0–5 months rose from 77.6 per cent to 94.6 per cent, exceeding the national average, while the coverage of information, counselling and support for young children increased from 83.3 per cent to 95.8 per cent. Antenatal care attendance improved from 33.3 per cent to 54.8 per cent and household resilience was strengthened through expanded access to savings and loans groups, with participation in these opportunities increasing from 48.4 per cent to 83.8 per cent. The experience demonstrates how integrated social protection and nutrition policies can drive nutrition outcomes, with the potential for scale.

HOW THIS ADVANCES UNICEF'S COMMITMENT — This action directly contributes to UNICEF's 2030 Sprint commitment for early childhood and maternal support.

United Nations Children's Fund (UNICEF)

REPORTED

July 2026

POLICY BASKET

Child and family support/benefits
Unconditional cash transfer
Disability benefits
Maternal and early childhood nutrition
Social registry

UNICEF-supported cash transfers reach over 137 million children across 87 countries

WHAT WAS DELIVERED

UNICEF, in collaboration with partners, advocated for an end to child poverty and for effective policy solutions based on country experiences and global evidence. The State of the World's Children 2025: Ending Child Poverty, Our Shared Imperative was launched at a high-level event on World Children's Day during the G20 Social Summit in partnership with the Government of South Africa. UNICEF and the World Bank Group jointly produced and released the third report as part of monitoring SDG1 for children - Child Poverty: Global, Regional and Select National Trends, strengthening the global evidence base on monetary child poverty and reinforcing the urgency of accelerated action. UNICEF also organized a dedicated side event at the Second World Summit for Social Development in Doha on cross-sectoral partnerships and solutions to end child poverty, co-led with Save the Children with participation from governments of Bangladesh, Brazil, China, Egypt, and Rwanda.

At country level, UNICEF worked closely with national governments to support the implementation, expansion, quality, adequacy and inclusiveness of multiple policy instruments from the Alliance's Policy Basket, as laid out in its Statement of Commitment. This included both fast-track countries in collaboration with the Alliance and in others.

For example, in relation to these commitments and those made specifically under the Cash Transfer Sprint, UNICEF worked to increase coverage of children and families and to support improvements in the systems required to deliver social protection equitably and on a scale. In 2025, over 137 million children across 70 million households in 87 reported countries were reached with cash transfers supported by UNICEF, in both development and humanitarian contexts.

In Malawi, UNICEF supported the launch of a new National Social Protection Policy and expansion of the Social Cash Transfer Programme to 381,735 households, reaching more than 500,000 children. In Kenya, support to the revision of Cash Transfer for Orphans and Vulnerable Children (CT-OVC) eligibility criteria expanded household coverage from 259,000 to 443,000 households. In Ethiopia, the child grant pilot covered 11,471 households and 50,472 individuals, while community workers and partners linked 36,653 households to essential services, climate adaptation messaging and financial inclusion. In Lebanon, UNICEF extended the National Disability Allowance (NDA) to children living with disabilities among the refugee population. In Mauritania, UNICEF-supported cash transfer MIS and the enhanced single registry captured gender and disability data, support covering 18,000 households, including 11,000 girls and boys with disabilities. In Somalia, UNICEF supported the Child-Sensitive Social Protection Programme which delivered cash transfers to 41,200 pregnant and lactating women with infants under one.

HOW THIS ADVANCES UNICEF'S COMMITMENT — These actions demonstrate UNICEF is operationalizing its Statement of Commitment and aligned with 2030 Sprints for cash transfer, and for early childhood and maternal health.

United Nations Research Institute for Social Development (UNRISD)

REPORTED
July 2026

POLICY BASKET
Multilevel governance
Digital transformation of social protection information systems

UNRISD curates 79 country examples for the Global Alliance Policy Basket

WHAT WAS DELIVERED

Since 2024, socialprotection.org, the knowledge platform hosted by UNRISD, supported by IPEA and funded by GIZ and Australian Aid, has served as the technical engine behind the Global Alliance's Policy Basket, the tool that documents which social protection instruments and country examples qualify for inclusion in the Alliance's knowledge base. The socialprotection.org's technical curation work ensured the correctness of 79 Country Examples and 51 Policy Instruments, involving direct drafting of complex frameworks and extensive collaboration with national governments and international organizations. Following an earlier project with Brazil's Ministry of Social Development, a new agreement was signed in late 2025 with FAO as host of the Global Alliance Support Mechanism, formalizing this role going forward. Beyond curation, the socialprotection.org team also served as the advisory focal point for five member countries - Bangladesh, Haiti, Mozambique, Palestine, and Zambia, supporting the development of their Alliance implementation plans, and helped coordinate roundtables connecting government needs with technical and financial partners. The platform's technical team improved the integration, design and functionality of the Alliance's website and the Policy Basket platform itself, including custom tools and information architecture. socialprotection.org also handled ongoing communications for the Alliance throughout 2025, including social media assets, website content, and the monthly newsletter.

HOW THIS ADVANCES UNRISD'S COMMITMENT — These actions confirm the operationalization of UNRISD's Statement of Commitment pledged to keep its support to the socialprotection.org platform and to provide technical assistance and knowledge support to the Global Alliance's Knowledge Pillar.

United Nations Research Institute for Social Development (UNRISD)

REPORTED
July 2026

POLICY BASKET
Social care services
Progressive tax and fiscal reforms

UNRISD publishes care-focused research on climate-resilient food systems

WHAT WAS DELIVERED

Delivering on UNRISD's commitment to champion sustainable, inclusive and just transitions and to support the "Social care services" and "Progressive tax and fiscal reforms" policy instruments, UNRISD has advanced the evidence base on integrating care into just transition and food systems policy, through its Just Transition Research Collaborative including a 2024 policy brief on funding care work, including subsistence food provisioning, within just-transition strategies. Building on this, UNRISD is examining how trade and fiscal policy can support food systems that are both climate-resilient and care-responsive, including through a webinar on 'Food Systems that Meet Care Needs in the Context of Climate Change: Unpacking the Role of Trade and Fiscal Policy' and a blog titled A New Agrarian Eco-Social Pact for Zimbabwe: Prospects and Challenges applying a "new eco-social contract" lens to land and agrarian reform in Zimbabwe. Through the UN Inter-Agency Task Force on Social and Solidarity Economy, UNRISD is also helping implement the UN General Assembly Resolution on the Social and Solidarity Economy with the ILO and International Cooperative Alliance, advancing cooperative models with direct application to smallholder and food-security outcomes.

HOW THIS ADVANCES UNRISD'S COMMITMENT — These activities are in line with UNRISD's Statement of Commitment to champion sustainable, inclusive and just transitions and to support the "Social care services" and "Progressive tax and fiscal reforms" policy instruments.

Uruguay

CASH TRANSFERS

REPORTED
January 2026

POLICY BASKET
Child and family support/benefits
Maternity protection/benefits

Uruguay raises Bono Crianza cash transfers for 30,945 young children and pregnant women

WHAT WAS DELIVERED

In January 2026, Uruguay increased the Bono Crianza benefit by 50 per cent, extending enhanced cash transfers to 30,945 children under four years of age and pregnant women. The measure raises the monthly value of the transfer for the country's most vulnerable young families.

HOW THIS ADVANCES URUGUAY'S COMMITMENT — Uruguay's Statement of Commitment under the Global Alliance Against Hunger and Poverty pledges to promote a significant reduction in child poverty through strengthened family support programmes, with sustained investment prioritising pregnant mothers and children. The Bono Crianza uplift is consistent with this commitment, targeting the priority population groups named in Uruguay's SoC.

Village Enterprise

SOCIO-ECONOMIC INCLUSION

REPORTED
November 2025

POLICY BASKET
Training (vocational, life skills, cash for training, entrepreneurship)
Job placement/intermediation
Integrated programmes for economic inclusion

Village Enterprise equips 8,800 ultra-poor Kenyans with business training, startup capital and mentoring

WHAT WAS DELIVERED

Village Enterprise is delivering on its Alliance commitments through Kuza Jamii II, an economic inclusion programme that provides 8,800 ultra-poor participants in Kenya's most marginalised counties with business training, startup capital, and mentoring. The project concurrently builds the capacity of Kenya's national government to design and scale a poverty graduation model under its Economic Inclusion programme.

HOW THIS ADVANCES VILLAGE ENTERPRISE'S COMMITMENT — Kuza Jamii II directly fulfils Village Enterprise's Statement of Commitment to the Alliance, which covers job placement and intermediation, vocational training and entrepreneurship, and integrated economic inclusion programmes — including the Graduation Approach and microfinance and savings groups. The project's dual focus on individual empowerment and national system-building reflects the organization's direct support to the 2030 Sprint for socio-economic inclusion.

World Bank Group (WBG)

CASH TRANSFERS

REPORTED
February 2026

DEVELOPMENT PARTNERS
Bolivia

POLICY BASKET
Unconditional cash transfer
Integrated programmes for economic inclusion
Digital transformation of social protection information systems

World Bank Group approves USD 200 million for Bolivia's programme, expected to benefit eight million people

WHAT WAS DELIVERED

On 5 February 2026, the World Bank approved a USD 200 million loan to support Bolivia's Extraordinary Program for Protection and Equity (PEPE), a temporary cash assistance initiative targeting seniors without pensions, people with disabilities, families with school-age children, pregnant women without health insurance, and children under two years of age. The programme is expected to benefit approximately eight million people directly and indirectly. The financing additionally supports improvements to Bolivia's social protection delivery infrastructure — including beneficiary targeting systems, payment mechanisms, and inter-agency coordination — to strengthen the country's resilience ahead of future economic shocks.

HOW THIS ADVANCES WBG'S COMMITMENT — The World Bank Group is a support-intent signatory to the Global Alliance Against Hunger and Poverty, committing to help Alliance member governments implement, improve, and scale up cash transfer programmes and social protection systems. The Bolivia PEPE approval operationalises this support commitment, financing direct cash transfers to millions of vulnerable Bolivians while investing in the delivery infrastructure needed to sustain and expand cash-based social protection.

World Bank Group (WBG)

CASH TRANSFERS

REPORTED
January 2026

DEVELOPMENT PARTNERS
Lebanon

POLICY BASKET
Unconditional cash transfer
Digital transformation of social protection information systems
Social registry

World Bank Group approves USD 200 million for Lebanese cash transfers and a stronger social registry

WHAT WAS DELIVERED

The World Bank has approved USD 200 million for Lebanon's Social Safety Net Enhancement and System Building Project, which finances cash transfers to poor and vulnerable Lebanese households and strengthens the DAEM platform as a comprehensive social registry, improving beneficiary targeting and reducing exclusion errors. A further USD 150 million has been approved for the Lebanon Digital Acceleration Project, which upgrades government data infrastructure and cybersecurity to enable more efficient and transparent delivery of social services.

HOW THIS ADVANCES WBG'S COMMITMENT — These actions contribute directly to the World Bank Group's cash transfer Sprint, with the social protection project financing cash transfers and building the registry backbone, while the digital acceleration component addresses the delivery infrastructure required for efficient, targeted cash-based assistance at scale. At the same time, Lebanon is moving to fulfil its Sprint commitment to expanding statutory coverage, strengthening, and institutionalizing the social grants programmes.

World Bank Group (WBG)

SOCIO-ECONOMIC INCLUSION

REPORTED
March 2026

POLICY BASKET
Training (vocational, life skills, cash for training, entrepreneurship)
Integrated programmes for economic inclusion
Unconditional cash transfer
Public works, employment guarantee schemes and direct job creation including community development programmes

World Bank Group approves two Tanzanian programmes projected to reach over 3 million people

WHAT WAS DELIVERED

The World Bank has approved two complementary programmes in Tanzania — the Second Education and Skills for Productive Jobs Programme (ESPJ-II, USD 300 million) and the Tanzania Productive Social Safety Net III (PSSN III, USD 250 million) — projected to reach over 3 million Tanzanians.

ESPJ-II will align 80 per cent of technical and vocational programmes with industry needs and support over 656,000 graduates in securing employment, with at least 45 per cent being women. PSSN III will provide productive cash transfers, climate-smart public works, digital delivery system expansion, and livelihood diversification training for 10,000 youth.

HOW THIS ADVANCES WBG'S COMMITMENT — These approvals directly advance the World Bank Group's Alliance Statement of Commitment to scale up social protection and economic inclusion programmes to reach at least 500 million people in developing countries by 2030, with half being women and girls. Together, ESPJ-II and PSSN III deliver the integrated social protection-to-employment pathway that the Alliance's Socio-economic Inclusion Sprint prioritises.

World Bank Group (WBG)

SOCIO-ECONOMIC INCLUSION

REPORTED
August 2025

POLICY BASKET
Training (vocational, life skills, cash for training, entrepreneurship)
Job placement/intermediation
Integrated programmes for economic inclusion

World Bank Group convenes 11 countries to design and scale integrated poverty-graduation programmes

WHAT WAS DELIVERED

The World Bank Group's 'Creating Jobs for the Poor' Impact Program convenes 11 countries to design and scale graduation-model programmes that combine income support, entrepreneurship training, coaching, and market linkages — the integrated economic inclusion methodology at the heart of the Alliance's Socio-economic Inclusion Sprint.

HOW THIS ADVANCES WBG'S COMMITMENT — The programme directly operationalises the World Bank Group's Alliance Statement of Commitment and its support intent for the 2030 Sprint on socioeconomic inclusion to scale economic inclusion programmes to reach at least 500 million people by 2030, with half being women and girls. Notably, the Global Alliance Against Hunger and Poverty is named as a formal co-implementing partner, making this a direct Alliance-linked action.

2.4

Entradas en respuesta a la sección 2.4

APOYO A LA AGRICULTURA A PEQUEÑA ESCALA RESILIENTE, **ACCESO AL AGUA Y OTRAS SOLUCIONES**

33 aportaciones de 29 miembros

2030 SPRINT AREAS Smallholder and Family Farming · Water Access

ENTRADAS EN RESPUESTA A LA SECCIÓN 2.4

Apoyo a la agricultura a pequeña escala resiliente, acceso al agua y otras soluciones

BAIF Development Research Foundation

REPORTED
July 2026

POLICY BASKET
Access to extension and rural advisory services
Pro-poor access to agricultural inputs, and climate resilient technologies
Training (vocational, life skills, cash for training, entrepreneurship)
Integrated programmes for economic inclusion

BAIF's integrated rural livelihoods reach over 4 million families

WHAT WAS DELIVERED

During FY 2025-26, BAIF's integrated rural livelihood model reached over 5 million families across 115,416 villages in 397 districts (including 70 aspirational districts) in 18 states. The livestock development component alone supported 3.8 million families through 4,644 centres, performing 5.91 million artificial inseminations, while yielding 9.92 million tons of milk and contributing INR 26,684 crores (266.84 billion) to the rural economy annually.

HOW THIS ADVANCES BAIF DEVELOPMENT RESEARCH FOUNDATION'S COMMITMENT — This work, combining livestock-based livelihoods, agri-horti-forestry and women-led enterprise (205,627 women entrepreneurs), directly implements BAIF's Statement of Commitment to integrating social protection approaches for hunger and poverty reduction.

Benin

WATER ACCESS

REPORTED
January 2026

POLICY BASKET
Access to basic drinking water and sanitation services, and hygiene facilities
School meals programmes

Benin boosts water and sanitation access with EUR 87.5 million national investment and infrastructure upgrades in 168 schools

WHAT WAS DELIVERED

Benin is advancing its Alliance Water Access commitment to achieve universal water and sanitation coverage in public schools through two concurrent investments. At the national level, the country has allocated EUR 87.5 million — approximately 17.5 per cent of a EUR 500 million SDG Eurobond — to water and sanitation infrastructure. At the school level, the CRS-led McGovern-Dole programme Keun Faaba III (2021–2026) is installing WASH infrastructure, including handwashing stations and hygiene facilities, in 168 schools across four municipalities, benefiting more than 110,000 children, teachers, and parents through school sanitation improvements and hygiene certification schemes.

HOW THIS ADVANCES BENIN'S COMMITMENT — These investments directly advance Benin's Sprint 2030 pledge to expand water and sanitation coverage in public schools — from 76.7 per cent rural and 71.8 per cent urban coverage recorded in 2022 — towards the country's target of 100 per cent by 2026.

Brazil

WATER ACCESS

REPORTED
March 2025

POLICY BASKET
Access to basic drinking water and sanitation services, and hygiene facilities

Brazil brings cumulative cistern coverage to 1.2 million low-income families

WHAT WAS DELIVERED

Since 2023, more than 133,000 new cisterns have been contracted in Brazil, bringing the cumulative total to 1.2 million families served. Complementary programmes — Água para Todos, Água Doce, and the São Francisco River Diversion — are advancing in parallel, all aligned with the national universalization goal. Brazil's Alliance commitment targets the construction of approximately 220,000 cisterns by 2026 at an estimated cost of BRL 2 billion (approximately USD 350 million), with the goal of achieving universal drinking water access for around 993,000 low-income families. Progress reported on World Water Day 2025 confirms that delivery is proceeding on schedule.

HOW THIS ADVANCES BRAZIL'S COMMITMENT — Brazil is on track to deliver on its 2030 Sprint Water Access commitment, reporting significant progress in its programme to universalize drinking water access for low-income families in semi-arid regions.

Brazil

SMALLHOLDER AND FAMILY FARMING

REPORTED
June 2025

POLICY BASKET
Inclusive credit, insurance and financial services
Pro-poor access to agricultural inputs, and climate resilient technologies
Promote inclusive access to agricultural markets
Promoting short value chains

Brazil launches record BRL 97.3 billion family-farming credit plan with targeted concessional rates

WHAT WAS DELIVERED

Brazil launched its 2026/2027 Family Farming Harvest Plan (Plano Safra) with a record BRL 97.3 billion in rural credit, which BRL 85.2 billion is directed to PRONAF, which integrates a set of specific financing lines for family farming. This is the highest PRONAF allocation on record. Interest rates are set at 2 per cent for staple food production, 1 per cent for organic and agroecological crops, and 0.5 per cent for women's microcredit up to BRL 28,000. By May 2026, the cumulative cycle achieved a historic high of 2.01 million operations, with the total volume funded more than doubling for key groups like rural women, who contracted BRL 48 billion.

HOW THIS ADVANCES BRAZIL'S COMMITMENT — The plan directly delivers on Brazil's Statement of Commitment to the Alliance, which pledges to deepen support for family farmers trough expansion of PRONAF-B (microcredit), climate-resilient credit lines, and increased access to land and agricultural input for the most vulnerable family farmers. New credit lines targeting agroecology, sustainable irrigation, climate adaptation, rural connectivity, and productive inclusion for women, youth, and indigenous farmers also reflect Brazil's Sprint commitment to sustainable and inclusive agriculture.

Burkina Faso

SMALLHOLDER AND FAMILY FARMING

REPORTED
May 2026

DEVELOPMENT PARTNERS
International Fund for Agricultural Development (IFAD)

POLICY BASKET
Pro-poor access to agricultural inputs, and climate resilient technologies
Access to irrigation
Inclusive value addition and processing
Integrated programmes for climate and shock resilience, including programmes related to anticipatory, adaptive and shock-responsive social protection

Burkina Faso signs financing agreement for climate-resilient rural infrastructure projected to reach 60,000 people

WHAT WAS DELIVERED

Burkina Faso and IFAD signed a USD 59.75 million financing agreement for the Strengthening Agricultural and Rural Infrastructure for Food Sovereignty Project (ORIAM-SA), a six-year initiative (2026–2031) with a total budget of USD 157 million. The project will reach 60,000 rural people across rice, cassava, maize, vegetable, poultry, and pork value chains through sustainable agricultural and market infrastructure, climate-resilient farming practices, and improved access to financial services. It also includes a contingency mechanism designed to absorb climate and security shocks.

ORIAM-SA explicitly targets women — with a 50 per cent beneficiary goal — alongside youth, persons with disabilities, and internally displaced people, reflecting the particular vulnerability of these groups to the compounding effects of conflict and climate stress in Burkina Faso.

HOW THIS ADVANCES BURKINA FASO'S COMMITMENT — The project delivers on IFAD's commitment under the Smallholder and Family Farming Sprint, which pledges to scale financing and technical support for smallholder farmers in fragile and conflict-affected states with a focus on climate-resilient agriculture and inclusive market access. It also advances Burkina Faso's own Statement of Commitment to the Global Alliance.

Canada

REPORTED
July 2026

POLICY BASKET
Promotion and access to healthy diets, including through education and affordable/subsidized prices
Promoting short value chains

Canada designs a national strategy to improve food affordability and strengthen self-sufficiency

WHAT WAS DELIVERED

The Food Policy for Canada brings diverse perspectives from across Canada's food systems together to address key gaps and better coordinate food-related actions for improved social, health, environmental and economic outcomes. It aims to ensure that all people in Canada are able to access a sufficient amount of safe, nutritious, and culturally diverse food.

Building on the Food Policy for Canada, the National Food Security Strategy is designed to improve access to affordable and nutritious food and strengthen food self-sufficiency. The Strategy addresses structural constraints and advances a more resilient food system through enabling more choices for producers and consumers, increasing capacity to process domestic production, increasing regional capacity to grow more fruits and vegetables year-round, and reducing red tape across supply chains.

HOW THIS ADVANCES CANADA'S COMMITMENT — This is directly aligned with Canada's Statement of Commitment on Food Policy.

Chile

SMALLHOLDER AND FAMILY FARMING

REPORTED
June 2025

DEVELOPMENT PARTNERS
Inter-American Development Bank (IDB)

POLICY BASKET
Pro-poor access to agricultural inputs, and climate resilient technologies
Promote inclusive access to agricultural markets
Access to extension and rural advisory services

Chile launches five-year programme extending agricultural advisory services to approximately 162,000 smallholder farmers

WHAT WAS DELIVERED

On 3 June 2025, Chile's Ministry of Agriculture launched 'Chile Alimenta el Futuro,' a five-year program to strengthen food security and modernize agricultural services. The program expands rural extension and advisory services through INDAP (Institute of Agricultural Development) for approximately 162,000 smallholder, family, and indigenous farmers, and develops Sustainable Agricultural Development Plans (PDAS) to improve market integration and reduce environmental impact. Additional components include creation of a Biosecurity Intelligence Unit in the second half of 2025, laboratory upgrades across multiple regions, and strengthened disaster risk and climate monitoring systems for the agricultural sector.

HOW THIS ADVANCES CHILE'S COMMITMENT — The initiative directly delivers on Chile's Statement of Commitment to the Global Alliance, which includes pledges to promote access to fresh, natural foods through local markets and community food hubs, support local agriculture, diversify marketing channels for agricultural products, improve farmer incomes, and expand irrigation and climate-resilient agricultural technologies for small farmers. By scaling INDAP extension services to smallholder and indigenous producers, developing market integration plans through PDAS, and strengthening climate resilience and biosecurity infrastructure, 'Chile Alimenta el Futuro' addresses these SoC commitments across multiple dimensions simultaneously.

China

SMALLHOLDER AND FAMILY FARMING

REPORTED
January 2026

POLICY BASKET
Pro-poor access to agricultural inputs, and climate resilient technologies
Land access, ownership and tenure security

China achieves record 714.9 million-tonne grain harvest, sets six 2026 agricultural priorities

WHAT WAS DELIVERED

In January 2026, China's Ministry of Agriculture and Rural Affairs (MARA) announced six key priorities for agricultural development in 2026: production and supply stability, green agriculture expansion, agricultural science and technology, poverty alleviation consolidation, rural infrastructure and rural economy, and rural talent development. The announcement highlighted 2025's achievement of 714.9 million tonnes of grain production and a mechanisation rate of 76.7 per cent. Specific new measures include expanding pilot programmes for 30-year rural land contract renewals, consolidating poverty prevention gains to prevent rural backsliding, and developing mechanisms to ensure farmers benefit fairly from industrial value chains.

HOW THIS ADVANCES CHINA'S COMMITMENT — These priorities directly deliver on China's Statement of Commitment to the Global Alliance, which includes commitments to implement monitoring and assistance mechanisms preventing rural residents from lapsing into extreme poverty, support rural revitalisation, protect farmland, and enhance food production capacity. Priority 4 explicitly consolidates poverty alleviation gains to prevent rural backsliding; Priority 6 expands 30-year rural land contract renewals in direct implementation of China's land tenure pledge; and the record 714.9 million tonnes 2025 harvest represents measurable progress toward China's food production capacity commitment.

Common Fund for Commodities (CFC)

REPORTED
July 2026

POLICY BASKET
Inclusive credit, insurance and financial services
Access to extension and rural advisory services
Inclusive value addition and processing
Integrated programmes for climate and shock resilience, including programmes related to anticipatory, adaptive and shock-responsive social protection

CFC establishes GBP 5.4 million fund and approves three African agri-SME projects

WHAT WAS DELIVERED

Announced in 2025, the CFC Graduation Fund was established through CFC's partnership with the UK FCDO to support early-stage, inclusive agri-SMEs in sub-Saharan Africa. The Fund has a total size of GBP 5.4 million, comprising GBP 3 million from FCDO through the CASA DevCap Grant and GBP 2.4 million from CFC. The Fund focuses on enterprises that are critical to local food systems and combines tailored financing with customized technical assistance, designed and managed by CFC, to support company growth and enhance climate resilience. In February 2026, three projects were approved under the CFC Graduation Fund, including local-market producers and processors in value chains such as coffee, grains, and groundnuts across sub-Saharan Africa, including in countries such as Zimbabwe. They are expected to contribute to stronger market access, sourcing capacity, local food systems, and rural livelihoods, while supporting climate-resilient practices such as agroforestry and intercropping.

HOW THIS ADVANCES CFC'S COMMITMENT — These actions are aligned with CFC's Statement of Commitment and the 2030 Sprint for Smallholder and Family Farming.

Ethiopia

REPORTED
May 2026

POLICY BASKET
Promote inclusive access to agricultural markets
Pro-poor access to agricultural inputs, and climate resilient technologies
Institutional markets, including public procurement and pro-poor food pricing
Access to extension and rural advisory services
Promoting short value chains
Inclusive credit, insurance and financial services

Ethiopia's Yelemat Tirufat Initiative transforming the livestock sector

WHAT WAS DELIVERED

In 2022, Ethiopia launched the Yelemat Tirufat ("Bounty of the Basket") Initiative to sustainably increase the productivity, inclusivity and resilience of the livestock sector, thereby strengthening food and nutrition security. Since its launch, annual milk production has more than doubled, from 5.8 billion litres in 2022 to 11.7 billion litres in 2026. Over the same period, the distribution of day-old chicks increased from 26 million to 131.2 million, while the number of modern beehives increased from 1.2 million to 2.7 million. In 2025, Ethiopia's Yelemat Tirufat Plus programme was selected as one of the first initiatives to receive support through the Fast-Track process of the Global Alliance. Through the Global Alliance framework, the programme has secured concrete commitments from 14 members, including more than USD 100 million in financial support, alongside technical and knowledge support in areas including extension and rural advisory services, feed and veterinary input systems, biosecurity and quality and laboratory standards, market linkages and financial inclusion, seasonal weather and climate advisory services, and nutrition-focused knowledge management.

HOW THIS ADVANCES ETHIOPIA'S COMMITMENT — Yelemat Tirufat Plus operationalizes Ethiopia's Statement of Commitment to the Global Alliance, aiming to implement and scale up effective policy instruments to generate measurable gains in productivity, nutrition, and food security for smallholder producers in its national context and by partnering with other Alliance members to carry out its commitments with greater effectiveness.

Ethiopia

REPORTED

September 2026

POLICY BASKET

Promoting short value chains

Access to irrigation

Pro-poor access to agricultural inputs, and climate resilient technologies

Ethiopia expands irrigated and rain-fed wheat production to about 7.8 million hectares

WHAT WAS DELIVERED

Ethiopia has made significant progress in delivering on its commitment to reduce hunger and poverty through integrated investments in agricultural transformation and social protection. Through the National Wheat Development Initiative, Ethiopia has substantially expanded both irrigated and rain-fed wheat production to strengthen food security and reduce dependence on imports. The country cultivated approximately 7.8 million hectares of wheat during the 2024/25 production year and harvested about 280 million quintals. The initiative has been supported by expanded irrigation, improved seed systems, mechanization, and climate-resilient farming practices, enabling Ethiopia to realize wheat self-sufficiency while improving the livelihoods of millions of smallholder farmers.

HOW THIS ADVANCES ETHIOPIA'S COMMITMENT — These achievements are aligned with Ethiopia's Statement of Commitment, and demonstrate the country's integrated approach to ending hunger and poverty by simultaneously increasing domestic food production, strengthening resilience to shocks, improving rural livelihoods, and expanding social protection for vulnerable populations.

European Investment Bank (EIB)

SMALLHOLDER AND FAMILY FARMING

REPORTED

July 2025

POLICY BASKET

Pro-poor access to agricultural inputs, and climate resilient technologies

Inclusive credit, insurance and financial services

Inclusive value addition and processing

European Investment Bank joins Seville Platform and doubles planned adaptation finance to EUR 30 billion

WHAT WAS DELIVERED

At the Fourth International Conference on Financing for Development (FfD4) in Seville in July 2025, the European Investment Bank Group took several concrete steps to reinforce its support for food security and hunger reduction. The EIB formally joined the Alliance's Seville Platform for Action to fast-track finance for ending hunger and climate risk, representing explicit institutional alignment with Alliance Sprint priorities. The EIB Group also committed to doubling its climate adaptation financing to EUR 30 billion for the period 2026–2030. These actions also reflect the EIB Group's wider agriculture and bioeconomy approach outside the EU: supporting agricultural value chains through direct and intermediated lending, with a focus on sustainable food systems, climate resilience, biodiversity, and access to finance. Concrete examples include strategic storage infrastructure in the Southern Neighbourhood, irrigation in the Easterner Neighbourhood, and the IFAD Food Security Loan in Africa, Asia, and Latin America. Together with the FAO cooperation and the new WFP partnership, these operations and partnerships show how the EIB contributes in practice to food security, smallholder resilience and better-structured agriculture investments in partner countries, particularly in Sub-Saharan Africa and fragile contexts.

HOW THIS ADVANCES EIB'S COMMITMENT — These actions deliver on EIB's Statement of Commitment, which pledges to support Global Alliance objectives through climate-focused investments in agriculture and development.

Food and Agriculture Organization of the United Nations (FAO)

SMALLHOLDER AND FAMILY FARMING

REPORTED
October 2025

DEVELOPMENT PARTNERS
African Development Bank Group (AfDB)

POLICY BASKET
Farmer registry
Pro-poor access to agricultural inputs, and climate resilient technologies

FAO expands Zimbabwe's digital registry towards 36,588 farmers

WHAT WAS DELIVERED

FAO announced on 30 October 2025, the expansion of its digital farmer registry in Zimbabwe, targeting the registration of 36,588 farmers across 12 districts and four provinces during the 2025/26 cropping season through the IDEA (Identification, Delivery, and Empowerment Application) system. Funded by the African Development Bank through the Zimbabwe Emergency Food Production Facility, the system supports improved delivery of seeds and fertilizers to 180,000 total beneficiaries, with 40 per cent of recipients targeted to be women. FAO trained 176 Agricultural Business Advisory Officers in October 2025 to operationalise the roll-out; 14,915 farmers had already been registered at the time of the announcement.

HOW THIS ADVANCES FAO'S COMMITMENT — This initiative jointly operationalises two Alliance commitments. FAO's Statement of Commitment pledges to support member governments in implementing and scaling farmer registry systems as a core instrument of the Smallholder and Family Farming Sprint, improving the targeting and delivery of agricultural inputs to smallholders. The African Development Bank's SoC commits to financing agricultural transformation across Africa — of which the Zimbabwe Emergency Food Production Facility is a direct expression — providing the financing envelope within which FAO deploys the IDEA system at scale. Together, the two commitments are being realised through a single, coordinated country-level delivery.

France

REPORTED
June 2026

POLICY BASKET
Pro-poor access to agricultural inputs, and climate resilient technologies
Access to extension and rural advisory services
Training (vocational, life skills, cash for training, entrepreneurship)

France funds EUR 20.4 million in agroecological training and inputs for smallholders

WHAT WAS DELIVERED

France continued to support the sustainable transition of agricultural systems by providing agroecological training and distributing agricultural inputs to smallholder and family farmers through projects amounting to EUR 20.4 million, part of the initiative for security and nutrition (FIFSAN). In addition, through a FAO-UNICEF project in Afghanistan, France contributed to restore livelihoods and strengthen local food systems of local communities affected by the 2025 earthquake in the provinces of Kunar and Nangarhar. This project included the distribution of animal feed, access to veterinary services and agroecological training to improve the management of poultry and livestock in a "One Health" perspective.

HOW THIS ADVANCES FRANCE'S COMMITMENT — This operationalizes France's 2030 Sprint commitment to smallholder and family farming.

Gates Foundation

SMALLHOLDER AND FAMILY FARMING

REPORTED
February 2026

POLICY BASKET
Pro-poor access to agricultural inputs, and climate resilient technologies

Integrated programmes for climate and shock resilience, including programmes related to anticipatory, adaptive and shock-responsive social protection

Gates Foundation commits USD 1.4 billion to help millions of smallholders adapt to climate shocks

WHAT WAS DELIVERED

The Gates Foundation's 2026 Annual Letter discloses a USD 1.4 billion commitment over four years — made at COP30 in November 2025 in Belém, Brazil — will support millions of smallholder farmers across South Asia and sub-Saharan Africa in adapting to climate shocks. The Foundation notes that agricultural growth is two to three times more effective at reducing poverty than growth in other sectors.

HOW THIS ADVANCES GATES FOUNDATION'S COMMITMENT — This commitment delivers on the Foundation's Statement of Commitment to agricultural development and advances the 2030 Sprint for Smallholders and Family Farming.

Germany

SMALLHOLDER AND FAMILY FARMING

REPORTED
May 2025

DEVELOPMENT PARTNERS
Gates Foundation

POLICY BASKET
Pro-poor access to agricultural inputs, and climate resilient technologies

Promoting short value chains

Access to extension and rural advisory services

Germany launches EUR 28.4 million Soil Matters programme across seven countries

WHAT WAS DELIVERED

Germany's Federal Ministry for Economic Cooperation and Development (BMZ) launched the Global Programme 'Soil Matters – Innovations for Soil Health and Agroecology' on January 1, 2025, implemented by GIZ with a total budget of approximately EUR 28.4 million (BMZ contributing EUR 16.5 million, the European Union EUR 10 million, and the Gates Foundation EUR 1.91 million). Running through January 2030, the programme operates across seven countries — Cameroon, Ethiopia, India, Kenya, Madagascar, Nigeria, and Tunisia — focusing on restoring agricultural land, building smallholder enterprise capacity around soil-related products, and scaling climate-smart soil management. It builds on the ProSoil predecessor programme, which restored 1,135,000 hectares, raised productivity by 43 per cent, thus enhancing food security and livelihoods for 2.6 million people. 75 per cent of women in 360,074 households confirm improvements of women's economic and legal situation.

HOW THIS ADVANCES GERMANY'S COMMITMENT — The launch directly delivers on Germany's Statement of Commitment, which commits to implementing national agroecology programmes and strengthening support for agroecological farming practices — including through soil health initiatives, knowledge centres, and climate-resilient technologies — to help smallholder farmers earn a living income. The Soil Matters programme translates this commitment into a funded, multi-year, multi-country action aligned with the Smallholder and Family Farming Sprint.

Germany

REPORTED

July 2026

POLICY BASKET

Pro-poor access to agricultural inputs, and climate resilient technologies

Inclusive credit, insurance and financial services

Multilevel governance

Germany channels about EUR 2 billion annually into food security, rural development and natural resources

WHAT WAS DELIVERED

Germany's Federal Ministry for Economic Cooperation and Development (BMZ) channels around EUR 2 billion annually into food security, rural development and the protection of natural resources, advancing large-scale transformation of agricultural and food systems.

This engagement contributes to the Global Alliance's objectives by supporting partner countries in transforming agricultural and food systems towards more resilient, sustainable, equitable and nutrition-sensitive outcomes. It addresses structural causes of hunger and poverty by combining support for food security, rural livelihoods, sustainable agriculture, resilience, nutrition and natural resource protection, while aligning global agendas with regional, national and local implementation efforts.

In a context of compounding crises - from climate-related shocks such as El Niño to disruptions in global trade routes, energy markets and agricultural input systems, including risks linked to the Strait of Hormuz - Germany's engagement underlines the importance of reducing structural vulnerabilities and dependencies, strengthening resilient food systems and protecting global food security as a global public good. As Development Minister Reem Alabali Radovan has stressed: "Effective responses to global challenges require international cooperation. No country can secure peace, combat hunger or ensure economic stability on its own."

Against this backdrop, Germany supports partner countries in making agricultural and food production more resilient to external shocks, while reducing dependencies on imported inputs and strengthening more sustainable, locally anchored production systems. One concrete example is Germany's provision of EUR 30 million to help reduce reliance on imported fertilizer, including by supporting local fertilizer production and providing bridge financing to cushion risks for smallholder farmers and enterprises in low-income and vulnerable partner countries.

In addition, Germany supports the Global Alliance's Support Mechanism with a contribution of EUR 2 million, helping to strengthen coordination, alignment and delivery support across the Alliance.

HOW THIS ADVANCES GERMANY'S COMMITMENT — These actions relate to Germany's Statement of Commitment, particularly its Policy Cooperation and Support Commitments on transforming agricultural and food systems. Germany commits to integrating its experience into cooperation with partner countries and multilateral initiatives. It also references the Special Initiative "Transformation of Agricultural and Food Systems," encompassing around 300 projects in countries affected by hunger and malnutrition. Additionally, it aligns with Germany's Financial Support Commitments to continue backing multilateral efforts for more equitable, sustainable, and resilient food systems.

Global Agriculture and Food Security Program (GAFSP)

SMALLHOLDER AND FAMILY FARMING

REPORTED
April 2026

POLICY BASKET
Pro-poor access to agricultural inputs, and climate resilient technologies
Inclusive credit, insurance and financial services

GAFSP grants USD 38.75 million for smallholder-led climate-smart agriculture across low-income countries

WHAT WAS DELIVERED

The Global Agriculture and Food Security Program (GAFSP) announced USD 38.75 million in new grant financing for smallholder farmers across 27 low-income nations in Africa, Asia, and the Americas. The funding covers 16 projects — 14 national and 2 regional — expected to directly benefit approximately 175,000 smallholder farmers through producer organisation-led initiatives emphasising capacity building, financial sustainability, and climate-smart agricultural practices.

HOW THIS ADVANCES GAFSP'S COMMITMENT — This disbursement directly advances GAFSP's Statement of Commitment to the Alliance, under which GAFSP committed to deploying up to USD 182 million and launching a USD 75 million Blended and Innovative Finance for Transformation window specifically aligned with the Alliance's Smallholder and Family Farming Sprint objectives. The USD 38.75 million grant round channels funds to producer organisation-led programmes in low-income countries, consistent with GAFSP's role as a dedicated multilateral grant facility for the Sprint.

Global Agriculture and Food Security Program (GAFSP)

SMALLHOLDER AND FAMILY FARMING

REPORTED
May 2026

DEVELOPMENT PARTNERS
World Bank Group (WBG)

POLICY BASKET
Pro-poor access to agricultural inputs, and climate resilient technologies
Inclusive credit, insurance and financial services

GAFSP opens ninth USD 163 million grant round for fragile countries

WHAT WAS DELIVERED

The Global Agriculture and Food Security Program (GAFSP) opened its ninth call for grant proposals on 13 May 2026, making USD 163 million available for smallholder farmers in the world's poorest IDA-eligible countries. Fragile and conflict-affected states — which already account for approximately 60 per cent of GAFSP's existing portfolio — are a priority for this round. The call accepts submissions through 15 September 2026, with funding decisions expected in January 2027.

The programme gives preference to integrated proposals that simultaneously address climate impacts, nutrition, and women's empowerment, reflecting the compounding vulnerabilities faced by smallholder producers in the most fragile contexts.

HOW THIS ADVANCES GAFSP'S COMMITMENT — This ninth grant call directly delivers on GAFSP's commitment under the Smallholder and Family Farming Sprint, which at its launch at the G20 in November 2024 committed Alliance members to raise and channel additional financing for smallholder producers and rural people, targeting over 100 million small-scale producers by 2030. The USD 163 million round is explicitly designed for the world's poorest smallholder-farming nations, with integrated climate and nutrition criteria aligned with the Sprint's stated policy priorities.

Global Agriculture and Food Security Program (GAFSP)

REPORTED
May 2026

POLICY BASKET
Multilevel governance
Integrated programmes for climate and shock resilience, including programmes related to anticipatory, adaptive and shock-responsive social protection
Inclusive credit, insurance and financial services

GAFSP offers USD 163 million for country-led projects

WHAT WAS DELIVERED

Within the framework of Global Agriculture and Food Security Program (GAFSP)'s Strategic Plan 2025–2030, GAFSP launched its 9th Call for Proposals for Country-led Projects on May 13, 2026, with approximately USD 163 million in grant financing available for eligible countries. The Call is designed to support high-impact, scalable investments that strengthen food security, build climate resilience, improve rural livelihoods, and support smallholder farmers and rural communities in the world's poorest countries. It is expected to finance between 6 and 10 projects across eligible IDA-only low-income countries.

The Call translates GAFSP's new strategic approach into practice by positioning the Program as an incentive setter for innovative and integrated agrifood system transformation, a connector across public and private actors and global initiatives, and a de-risker able to mobilize additional investment for underserved smallholder producers and rural communities. It also promotes alignment with national priorities and relevant global frameworks, including the Global Alliance against Hunger and Poverty, the Committee on World Food Security, CAADP and the UN Food Systems Summit follow-up process. Awards are expected in January 2027.

HOW THIS ADVANCES GAFSP'S COMMITMENT — This Call advances the financial support commitment from GAFSP's Statement of Commitment.

Guinea

SMALLHOLDER AND FAMILY FARMING

REPORTED
May 2026

DEVELOPMENT PARTNERS
World Bank Group (WBG), International Fund for Agricultural Development (IFAD)

POLICY BASKET
Pro-poor access to agricultural inputs, and climate resilient technologies
Promote inclusive access to agricultural markets
Inclusive value addition and processing
Integrated programmes for economic inclusion

Guinea launches AgriConnect Compact to grow six value chains and reduce food imports

WHAT WAS DELIVERED

On 30 April 2026, the Government of Guinea and the World Bank Group launched the Guinea AgriConnect Compact — a country-level agreement under the World Bank's global AgriConnect initiative, which targets 300 million smallholder farmers worldwide by 2030 — with IFAD committing to co-finance and partner on implementation. The compact prioritises rice, poultry and fonio, with maize, soybeans and mangoes as secondary value chains, aiming to reduce staple-food import dependence, raise productivity, and expand exports. By 2030, it targets significantly improved food and nutrition security and hundreds of thousands of direct and indirect jobs across agri-food value chains, with a particular focus on youth and women. IFAD brings longstanding engagement in Guinea, having committed USD 270.94 million across 15 projects since 1980 and reached 651,450 rural households.

HOW THIS ADVANCES GUINEA'S COMMITMENT — The compact operationalises the Sprints 2030 Smallholder and Family Farming workstream — which calls on Alliance members to make coordinated investments helping smallholders move from subsistence to surplus through inputs, market linkages and value-chain development — and aligns with Guinea's Statement of Commitment. By pairing Guinea, the World Bank Group and IFAD within a single integrated country framework, the AgriConnect Compact delivers the food security gains and inclusive employment outcomes for youth and women that the Sprint envisions by 2030.

India

REPORTED
July 2025

POLICY BASKET
Inclusive value addition and processing
Pro-poor access to agricultural inputs, and climate resilient technologies
Access to irrigation
Multilevel governance

India launches six-year farm scheme projected to benefit 17 million farmers

WHAT WAS DELIVERED

In July 2025, the Government of India's Union Cabinet approved the Prime Minister Dhan-Dhaanya Krishi Yojana for six years beginning 2025-26, covering 100 districts, the first scheme of its kind focusing exclusively on agriculture and allied sectors, and implemented through the convergence of 36 existing schemes across 11 Departments alongside state schemes and private-sector partnerships. The scheme aims to enhance agricultural productivity, increase crop diversification and sustainable practices, augment post-harvest storage at panchayat and block levels, improve irrigation and facilitate long-term and short-term credit, with progress monitored against 117 key performance indicators through a monthly dashboard and district plans reviewed by NITI Aayog. With an annual outlay of USD 2.5 billion, the scheme is projected to benefit 17 million farmers directly, and it was subsequently launched on 11 October 2025 with all 100 districts notified.

HOW THIS ADVANCES INDIA'S COMMITMENT — This is in line with India's Statement of Commitment to make its best efforts to implement, improve, and/or scale-up the implementation of policy instruments and programmes from among those contained in the Global Alliance's Policy Basket in India's national context, together with the commitment to observe good practices throughout the implementation of such policy instruments and programmes, including maintaining effective governance and providing for appropriate monitoring and evaluation.

Indonesia

SMALLHOLDER AND FAMILY FARMING

REPORTED
January 2026

POLICY BASKET
Inclusive credit, insurance and financial services
Pro-poor access to agricultural inputs, and climate resilient technologies

Indonesia allocates IDR 300 trillion in agricultural microcredit, nearly tripling 2025 disbursements

WHAT WAS DELIVERED

Indonesia announced an allocation of IDR 300 trillion (approximately USD 17.8 billion) under its Kredit Usaha Rakyat (KUR) microcredit programme for the agricultural sector in 2026 — nearly three times the IDR 102 trillion disbursed in 2025. Coordinating Minister for Economic Affairs Airlangga Hartarto stated the programme aims to broaden farmers' access to financing, maintain rice self-sufficiency, stabilise food prices, and improve farmers' welfare through adaptive credit policies.

HOW THIS ADVANCES INDONESIA'S COMMITMENT — This scale-up directly delivers on Indonesia's Statement of Commitment to the Global Alliance, which commits to implementing the National Program for Productive-Oriented Microcredit (KUR) targeting micro-enterprises and smallholder farmers in the agricultural sector, distributed through financial institutions with a guaranteed scheme.

Inter-American Institute for Cooperation on Agriculture (IICA)

SMALLHOLDER AND FAMILY FARMING

REPORTED
May 2025

POLICY BASKET
Pro-poor access to agricultural inputs, and climate resilient technologies
Access to extension and rural advisory services

IICA launches training for 100 million smallholders in five languages

WHAT WAS DELIVERED

On 9 May 2025, IICA and Bayer jointly launched a global programme to deliver regenerative agriculture training to 100 million small-scale farmers across the Americas, Africa, and India. Online courses will be delivered in five languages — Spanish, English, Portuguese, Swahili, and Hindi — targeting producers in low- and middle-income countries. The programme aims to generate measurable impacts on food security, environmental protection, and socioeconomic development for participating rural communities, and is positioned as the largest knowledge-transfer initiative of its kind for smallholder producers.

HOW THIS ADVANCES IICA'S COMMITMENT — The launch directly operationalizes IICA's Statement of Commitment, which commits to supporting Alliance member governments in pro-poor access to agricultural inputs, technology, and knowledge through targeted knowledge transfer to smallholder farmers, and in climate-resilient technologies for family farming.

Japan

REPORTED
July 2026

POLICY BASKET
Emergency food transfer/supply, including humanitarian
Integrated programmes for climate and shock resilience, including programmes related to anticipatory, adaptive and shock-responsive social protection
Inclusive value addition and processing
Promote inclusive access to agricultural markets
Access to extension and rural advisory services

Japan helps double African rice production and trains smallholders in 71 countries

WHAT WAS DELIVERED

Japan has been vigorously working to eradicate hunger and poverty under the concept of human security, contributing approximately USD 16.7 billion from 2020 to 2024. In addition to bilateral support through JICA, Japan has collaborated with international organizations such as FAO and WFP, to provide both short-term emergency food assistance and mid- to long-term self-reliance support. We also focus on nutrition improvement to achieve universal health coverage. Specific initiatives include the establishment of Coalition for African Rice Development (CARD) and Smallholder Horticulture Empowerment and Promotion (SHEP) approach. Under the CARD, Japan has supported the formulation of rice development strategies in Sub-Saharan African countries and assisted in increasing rice production in line with each country's strategy. As a result, rice production doubled in ten years until 2018, and now it aims to further double the production by 2030. SHEP approach - a capacity building support for smallholder farmers - aims not only to increase crop productivity but also to enhance cultivation management and marketing capabilities with a focus on marketability. Since its launch in Kenya in 2006, related training has been conducted in 71 countries worldwide, including Africa, Latin America, Asia, and the Middle East.

HOW THIS ADVANCES JAPAN'S COMMITMENT — Operationalization of the CARD and SHEP initiatives and its technical assistance and knowledge sharing are directly in line with Japan's Statement of Commitment.

Nigeria

SMALLHOLDER AND FAMILY FARMING

REPORTED
February 2026

DEVELOPMENT PARTNERS
African Development Bank Group (AfDB)

POLICY BASKET
Pro-poor access to agricultural inputs, and climate resilient technologies
Inclusive credit, insurance and financial services
Promote inclusive access to agricultural markets

Nigeria's agricultural programme supporting inputs and climate-smart farming financed by AfDB

WHAT WAS DELIVERED

Nigeria's Phase 2 of the National Agricultural Growth Scheme — Agro-Pocket (NAGS-AP) — mobilises USD 200 million over four years, with implementation beginning in March 2026. The programme supports distribution of quality seeds and fertilisers through more than 600 agro-dealers, crop insurance, digital and climate-smart farming technology, and strengthened agricultural extension and data management systems for smallholder farmers. Building on Phase 1's reach of 650,000 farmers, Phase 2 targets a fivefold increase in wheat production and a 20 per cent boost in rice output to reduce Nigeria's food import burden.

HOW THIS ADVANCES NIGERIA'S COMMITMENT — This investment is financed through an African Development Bank (AfDB) loan, directly operationalising AfDB's Statement of Commitment to the Global Alliance, which pledges to enhance investment in agriculture and improve access to markets, finance, and technology for smallholder farmers and rural communities. The loan delivers on those commitments by supplying quality inputs through an agro-dealer network, deploying digital and climate-smart farming tools, and strengthening agricultural extension services.

Republic of Korea

SMALLHOLDER AND FAMILY FARMING

REPORTED
February 2026

POLICY BASKET
Pro-poor access to agricultural inputs, and climate resilient technologies

Republic of Korea raises K-Ricebelt rice yields from 2.2 to 4 tonnes per hectare

WHAT WAS DELIVERED

The Republic of Korea's Rural Development Administration is scaling its K-Ricebelt project to produce 11,000 tons of seed rice annually across seven African countries by 2027, up from 3,600 tons in 2024. Average rice yields in participating countries have risen from 2.2 tons per hectare before the project to 4 tons per hectare in 2024, and the first half of 2025 alone yielded 2,300 tons. At full scale, the initiative is projected to cultivate 223,000 hectares and produce sufficient rice to feed approximately 30 million people; African governments have to date imported USD 2.3 million worth of Korean agricultural equipment.

HOW THIS ADVANCES THE REPUBLIC OF KOREA'S COMMITMENT — These results confirm active and expanding delivery against Korea's Statement of Commitment, which pledges to continue the K-Ricebelt Project — including a USD 17 million investment in 2024 — to develop high-yield rice varieties and establish rice production complexes that raise agricultural productivity in Africa. Rising production volumes, higher per-hectare yields, and growing equipment transfers all demonstrate that this commitment is being realised on the ground.

Saudi Arabia

SMALLHOLDER AND FAMILY FARMING

REPORTED
December 2025

POLICY BASKET
Pro-poor access to agricultural inputs, and climate resilient technologies
Promote inclusive access to agricultural markets
Access to irrigation

Saudi Arabia's Reef Saudi reaches 87,000 rural beneficiaries across eight agricultural sectors

WHAT WAS DELIVERED

Saudi Arabia's Reef Saudi (Sustainable Agricultural Rural Development Program) has reached over 87,000 beneficiaries across the Kingdom, spanning eight sectors including beekeeping, fruit cultivation, rainfed crops, livestock, and aquaculture, with dedicated programming for rural women's empowerment. The rainfed agriculture sector registered over 1,100 per cent growth in participant numbers, and the number of registered beekeepers tripled from 5,000 to 15,000, with women now comprising 36 per cent of that workforce.

HOW THIS ADVANCES SAUDI ARABIA'S COMMITMENT — These results confirm active implementation of Saudi Arabia's Statement of Commitment, under which the Kingdom pledged to expand REEF to provide small agricultural producers, cooperative societies, and rural establishments with resources, market access, sustainable agricultural practices, irrigation access, and modern farming technologies — with a target of reaching over 200,000 beneficiaries by 2027. At 87,000 beneficiaries, current reach represents meaningful progress; however, as the fact-checker notes, substantial scale-up will be required over the remaining programme period to meet that target.

Spain

SMALLHOLDER AND FAMILY FARMING

REPORTED
February 2025

POLICY BASKET
Promoting short value chains
Promote inclusive access to agricultural markets
Pro-poor access to agricultural inputs, and climate resilient technologies

Spain allocates EUR 2.4 billion to irrigation through 2027 under its National Food Strategy

WHAT WAS DELIVERED

In February 2025, Spain announced a comprehensive National Food Strategy, with President Sánchez committing to advance a new Family Farming Law during the current legislative term to support over 900,000 family farms — described as the main raison d'être of the legislation. The strategy allocates EUR 2.4 billion through 2027 for efficient irrigation infrastructure, organised around six strategic pillars: food security, sustainability, rural and coastal regions, healthy eating, innovation, and consumer empowerment. Spain also reaffirmed its commitment to defending farmers and cooperatives in international trade contexts.

HOW THIS ADVANCES SPAIN'S COMMITMENT — This announcement directly delivers on Spain's Statement of Commitment to the Alliance, which pledges to renew its Development Cooperation Strategy in 2025 with smallholder farmers and family farming at its core, and to promote a gender-transformative Family Farming Law as part of its strategic role in food systems. The February 2025 declaration represents Spain's highest-level political commitment to both the Law and the broader National Food Strategy, fulfilling the SoC pledge and reinforcing Spain's 2030 Sprint commitments.

United Kingdom

REPORTED

July 2026

POLICY BASKET

Pro-poor access to agricultural inputs, and climate resilient technologies

Access to extension and rural advisory services

Inclusive value addition and processing

Integrated programmes for gender equality and empowerment

Multilevel governance

United Kingdom's CASA raises smallholder incomes 23%, reaching nearly 400,000 farmers and firms

WHAT WAS DELIVERED

The United Kingdom works to unlock finance, markets and access to technology (seeds, digital extension, next generation fertiliser) for smallholder farmers and agri-SMEs to improve inclusive, climate-resilient growth and food security, ensuring more environmentally sustainable gains in productivity and incomes.

Nearly 400,000 smallholder farmers and agri-SMEs benefitted from increased productivity, sales, income and climate resilience through the Commercial Agriculture for Smallholders and Agribusiness (CASA) programme to 2026, half of whom are female beneficiaries. On average, CASA market systems development activities, including in Ethiopia, Malawi, Nepal and Rwanda, increased the proportion of women formally integrated into agribusinesses' value chain by 36 per cent and increased smallholder annual incomes by 23 per cent.

Further, through a match-fund with the Common Fund for Commodities (CFS), the UK provides technical assistance and investment to boost agri-SME growth and local food system resilience, delivering on our commitment to support small, sustainable agribusinesses across sub-Saharan Africa.

HOW THIS ADVANCES THE UNITED KINGDOM'S COMMITMENT — This advances the UK's 2030 Sprint commitment to Smallholder and Family Farming.

World Bank Group (WBG)

SMALLHOLDER AND FAMILY FARMING

REPORTED

April 2026

DEVELOPMENT PARTNERS

Inter-American Institute for Cooperation on Agriculture (IICA)

POLICY BASKET

Pro-poor access to agricultural inputs, and climate resilient technologies

Promote inclusive access to agricultural markets

Inclusive value addition and processing

World Bank Group's AgriConnect targets 10 million Latin American and Caribbean farming families by 2030

WHAT WAS DELIVERED

The World Bank Group launched AgriConnect on 15 April 2026, targeting 10 million farming families in Latin America and the Caribbean by 2030 as part of a global goal to reach 300 million family farmers worldwide. The initiative focuses on job creation, income improvements for smallholder farmers, and food security gains through productive alliances, value chain integration, and digital transformation.

HOW THIS ADVANCES WBG'S COMMITMENT — AgriConnect advances the World Bank Group's Statement of Commitment, which pledges to use IDA financing to support smallholder farmers, promote inclusive access to agricultural markets, and provide pro-poor access to agricultural inputs and climate-resilient technologies — with a stated aim of doubling annual agribusiness investment to USD 9 billion. AgriConnect provides the overarching institutional framework and political momentum that shapes how IDA-financed country operations are designed and deployed at the scale called for in the commitment, complementing the direct country-level delivery mechanisms through which the SoC is realised.

World Bank Group (WBG)

SMALLHOLDER AND FAMILY FARMING

REPORTED
March 2026

POLICY BASKET
Pro-poor access to agricultural inputs, and climate resilient technologies
Farmer registry
Promote inclusive access to agricultural markets
Inclusive value addition and processing

World Bank Group backs one million Nigerian farmers with USD 500 million for seeds and markets

WHAT WAS DELIVERED

The World Bank Group approved a USD 500 million IDA credit for the Nigeria AGROW Project, providing concessional financing for digital farmer registries, climate-resilient seed access, and market linkages for one million smallholder farmers in one of Africa's largest agricultural economies.

HOW THIS ADVANCES WBG'S COMMITMENT — This operation directly delivers on the World Bank Group's Statement of Commitment, which pledges to deploy IDA concessional financing in support of smallholder farmers, advance digital farmer registries as tools for improving agricultural data and targeting, promote inclusive agricultural market access, and provide pro-poor access to agricultural inputs. The Nigeria AGROW Project is a concrete country-level embodiment of these commitments, and is consistent with the Bank's Sprint commitments to smallholder and family farming.

World Bank Group (WBG)

WATER ACCESS

REPORTED
March 2026

POLICY BASKET
Access to basic drinking water and sanitation services, and hygiene facilities
Integrated programmes for climate and shock resilience, including programmes related to anticipatory, adaptive and shock-responsive social protection

World Bank Group approves a project to deliver reliable water to 127,000 rural Djiboutians

WHAT WAS DELIVERED

On 16 March 2026, the World Bank approved a USD 35 million grant for the Djibouti Groundwater Resilience and Water Supply Project (DJIRESA), bringing Djibouti into the Horn of Africa – Groundwater for Resilience Program, a USD 455 million regional initiative also covering Ethiopia, Kenya and Somalia. The project finances construction and rehabilitation of rural water systems, professionalisation of operations and maintenance, capacity building for the Rural Hydraulic Directorate, a national Groundwater Information Management System, and a Water Resources Master Plan. It is expected to deliver reliable basic water services to 127,000 rural Djiboutians and enhance climate resilience for at least 167,000 people, with an additional USD 1.5 million supporting IGAD's cross-border coordination.

HOW THIS ADVANCES WBG'S COMMITMENT — This investment fulfils the World Bank's Statement of Commitment and indirectly supports the Sprints 2030 Water Access workstream, which commits Alliance members and partners — with multilateral banks serving as core financiers — to expand sustainable, climate-resilient drinking water services for underserved rural populations. By anchoring Djibouti within a USD 455 million regional groundwater resilience programme alongside three neighbouring countries, DJIRESA translates that commitment into measurable access gains for the country's most vulnerable rural communities.

2.5

Entradas en respuesta a la sección 2.5

ALIMENTACIÓN ESCOLAR, **NUTRICIÓN INFANTIL Y APOYO A LAS MADRES**

53 aportaciones de 49 miembros

2030 SPRINT AREAS School Meals · Early Childhood and Maternal Support

ENTRADAS EN RESPUESTA A LA SECCIÓN 2.5

Alimentación escolar, nutrición infantil y apoyo a las madres

African Union

SCHOOL MEALS

REPORTED
March 2026

DEVELOPMENT PARTNERS
African Union Development Agency (AUDA-NEPAD)

POLICY BASKET
School meals programmes
Institutional markets, including public procurement and pro-poor food pricing

African Union member states expand school feeding to 87 million children with mostly domestic financing

WHAT WAS DELIVERED

At the 11th African Development and Social Forum (ADSF), Member States reported significant progress in expanding school feeding programmes, collectively increasing coverage from 66 million to 87 million children, with more than 70 per cent of programmes financed through domestic resources. This milestone reflects growing national ownership and the institutionalization of sustainable social protection systems. Member States renewed their commitment to Home-Grown School Feeding (HGSF) as a transformative model that simultaneously improves child nutrition, health and educational outcomes while stimulating local agricultural production and creating predictable markets for smallholder farmers. By strengthening local food value chains, generating rural employment and increasing household incomes, HGSF demonstrates how social protection programmes can become powerful drivers of local economic development and resilience against food price volatility and climate shocks.

HOW THIS ADVANCES THE AFRICAN UNION'S COMMITMENT — These results reflect delivery aligned with commitments to promote social protection programmes including school feeding and food assistance — as set out in the Statements of Commitment of the African Union and AUDA-NEPAD respectively.

Angola

EARLY CHILDHOOD AND MATERNAL SUPPORT

REPORTED
May 2025

DEVELOPMENT PARTNERS
World Bank Group (WBG)

POLICY BASKET
Unconditional cash transfer
Maternal and early childhood nutrition

Angola's Kwenda cash transfers reach 1.3 million households and expand maternal and child support

WHAT WAS DELIVERED

Angola's Kwenda programme — the country's first national cash transfer scheme, implemented by the Local Development Institute (FAS/IDL) — reached over 1.3 million households in Phase 1, 70 per cent of them led by women. Phase 2, supported by the World Bank, is now underway and introduces expanded benefits explicitly targeting child development and maternal health outcomes, including increased uptake of nutrition, immunisation, and education services among vulnerable households. Approximately 3,000 Community and Health Development Agents (ADECOS) will support household education, service monitoring, and sector coordination across the country.

HOW THIS ADVANCES ANGOLA'S COMMITMENT — Kwenda Phase 2 directly implements Angola's Sprint 2030 commitment to expand assistance to children through programmes targeting maternal and early childhood support — including coverage for children aged 0 to 2 years — as set out under the Maternal and Child Health Improvement Program and the Child Rights Protection and Promotion Program (PDN 2023–2027).

Antigua and Barbuda

SCHOOL MEALS

REPORTED
January 2025

POLICY BASKET
School meals programmes

Antigua and Barbuda adds daily breakfast for 1,500 pupils and opens a second meals kitchen

WHAT WAS DELIVERED

In January 2025, Antigua and Barbuda expanded its National School Meals Programme by introducing a breakfast component serving over 1,500 primary school students daily, complementing the existing lunch programme which reaches over 4,000 students. To support increased service delivery, the Ministry of Education opened a second Satellite Meals Kitchen in Freetown Village on 8 January 2025, strengthening meal preparation capacity across the islands.

HOW THIS ADVANCES ANTIGUA AND BARBUDA'S COMMITMENT — These developments deliver directly on Antigua and Barbuda's Statement of Commitment to its National School Meals Programme, which committed to providing free hot lunches to all primary public school students. The January 2025 expansion extends the programme beyond lunch to a full breakfast-and-lunch offer and builds the infrastructure needed to sustain and grow that coverage.

Argentina

REPORTED
July 2026

POLICY BASKET
Conditional cash transfer (CCT)
Maternal and early childhood nutrition
Food transfer or subsidized food (food distribution programmes)
School meals programmes
Social registry
Digital transformation of social protection information systems

Argentina doubles its child allowance while food support covers the full basic food basket

WHAT WAS DELIVERED

Based on official national data, between the second half of 2023 and the second half of 2025, Argentina reduced poverty from 41.7 per cent to 28.2 per cent and indigence from 11.9 per cent to 6.3 per cent, through an economic and financial stabilization programme based on macroeconomic balance, tax reductions, deregulation of economic activities, and respect for property rights.

The Asignación Universal por Hijo (AUH), together with Prestación Alimentar and Apoyo Alimentario 1000 Días, forms part of the strategy to support the most vulnerable households, including those with children, pregnant women or children with disabilities. In January 2024, the amount of the AUH was doubled, and it was established that it would be adjusted monthly in line with pension mobility. Since June 2024, the combined amount of the AUH and Tarjeta Alimentar has covered the full Canasta Básica Alimentaria (CBA), compared to 54.8 per cent in December 2023. Since December 2023, Prestación Alimentar has accumulated a 228.4 per cent increase. In April 2024, Apoyo Alimentario 1000 Días was increased by 500 per cent to guarantee the provision of milk and other healthy foods. School meal services were maintained, while Comedores PNUD began transitioning into Centros de Familia PNUD, expanding their role beyond food assistance toward a model of comprehensive care for families.

The current social policy strategy also advances institutional modernization to improve public management through identification and registration of beneficiaries, progressive digitalization of administrative processes, registry integration, stronger monitoring and evaluation, and support for community organizations through technical assistance and training.

Overall, Argentina's social policy is moving toward a human development model that combines protection for vulnerable groups with capacity-building, autonomy, opportunity creation, and results-based management, while placing families at the centre and leveraging the strategic role of community spaces.

HOW THIS ADVANCES ARGENTINA'S COMMITMENT — These results are in line with Argentina's position in its Statement of Commitment to the Global Alliance against Hunger and Poverty.

Armenia

SCHOOL MEALS

REPORTED
March 2026

POLICY BASKET
School meals programmes
Promotion and access to healthy diets, including through education and affordable/subsidized prices

Armenia brings sustainable school nutrition infrastructure to 89 schools across five regions

WHAT WAS DELIVERED

Armenia's Transformative School Nutrition programme entered a new phase in March 2026, extending to 89 schools across five regions — Tavush, Lori, Vayots Dzor, Syunik, and Gegharkunik — with the introduction of school gardens, greenhouses, and solar panels to promote local food sourcing and sustainable operations. Since 2025, the programme has also expanded to Yerevan, where it aims to provide hot meals to approximately 47,000 primary school students across 159 schools in the capital, in addition to the 102,000 children already covered in ten regions.

HOW THIS ADVANCES ARMENIA'S COMMITMENT — These milestones deliver on Armenia's Statement of Commitment to develop transformative school meals that use schools as platforms for food system change, including through green circular economy models. The March 2026 phase launch — anchored in school-based food production and renewable energy infrastructure — and the ongoing capital-city expansion directly advance this commitment to scale school feeding with local and sustainable food sourcing.

Armenia

EARLY CHILDHOOD AND MATERNAL SUPPORT

REPORTED
January 2026

DEVELOPMENT PARTNERS
United Nations Children's Fund (UNICEF)

POLICY BASKET
Maternal and early childhood nutrition
Access to basic health care

Armenia raises its health budget to AMD 220 billion, funding child coverage and newborn screening

WHAT WAS DELIVERED

Armenia increased its 2026 healthcare budget to AMD 220 billion, up from AMD 164 billion, with maternal and child health identified as an explicit priority. The budget increase funds seven newborn screening programmes and extends universal health insurance coverage to all children under 18. On 23 January 2026, UNICEF launched its new 2026–2030 Country Programme for Armenia, developed jointly with the Government of Armenia. Health and nutrition are designated as a priority area, encompassing primary healthcare strengthening, immunization, breastfeeding promotion, and positive parenting. Concrete delivery on the nutrition components remains ahead; the country programme establishes the programmatic framework for future implementation.

HOW THIS ADVANCES ARMENIA'S COMMITMENT — These measures advance Armenia's Alliance commitments on maternal and early childhood nutrition. The 2026 budget increase directly delivers on Armenia's Sprint 2030 pledge on Transformative School Meals — which uses schools as platforms to improve nutritional outcomes for children in grades 0–4 — and on Armenia's Statement of Commitment to invest in early childhood and maternal support, including through health system improvements that underpin nutrition delivery.

Bangladesh

EARLY CHILDHOOD AND MATERNAL SUPPORT

REPORTED
January 2026

DEVELOPMENT PARTNERS
Global Alliance for Improved Nutrition (GAIN), Children's Investment Fund Foundation (CIFF)

POLICY BASKET
Maternal and early childhood nutrition
Prevention and control of micronutrient deficiencies

Bangladesh's micronutrient programme reaches over one million pregnant women through nationwide pharmacies

WHAT WAS DELIVERED

Bangladesh's Multiple Micronutrient Supplementation programme through market-based model has sold over 100 million multiple micronutrient supplement (MMS) tablets to more than 1 million pregnant women — representing 15 per cent of annual pregnancies — through a nationwide pharmacy network.

HOW THIS ADVANCES BANGLADESH'S COMMITMENT — This delivery marks concrete, measurable progress toward Bangladesh's Sprint 2030 commitment to reach the pregnant women, especially those in hard-to-reach areas, with nutrition services including multiple micronutrient supplementation.

Barbados

SCHOOL MEALS

REPORTED
February 2026

DEVELOPMENT PARTNERS
Brazil, Colombia, Chile, Dominican Republic, Mexico, Uruguay

POLICY BASKET
School meals programmes
Conditional cash transfer (CCT)
Pro-poor access to agricultural inputs, and climate resilient technologies
Promoting short value chains

Barbados and seven other countries in LAC cut hunger by 6.2 million people

WHAT WAS DELIVERED

A joint report by FAO, IFAD, PAHO, UNICEF, WFP, and WHO released in February 2026 found that Latin America and the Caribbean reduced undernourishment for the fourth consecutive year, with hunger falling to 5.1 per cent of the population — down from a peak of 6.1 per cent in 2020 — representing 6.2 million fewer hungry people in the region. Alliance members Brazil and Uruguay achieved hunger prevalence below 2.5 per cent, while Chile and Mexico approached that threshold; Barbados, Colombia, and the Dominican Republic fell below 5 per cent. The report attributes progress to social protection policies, school meal programmes, and support for small-scale farming; Colombia specifically reduced hunger to 3.9 per cent through territorial policies and family farming support. Moderate and severe food insecurity across the region also fell sharply, from 33.7 per cent in 2020 to 25.2 per cent in 2024. These results reflect the combined effect of commitments made by multiple Alliance members across School Meals, Cash Transfers, and Smallholder and Family Farming. Brazil committed to scaling school meals and conditional cash transfers; Chile committed to expanding cash transfers and school meals; Colombia committed to Hambre Cero food distribution and Zonas de Recuperación Nutricional; and the Dominican Republic committed to the Supérate socio-economic inclusion programme.

HOW THIS ADVANCES BARBADOS' COMMITMENT — The four consecutive years of documented hunger decline demonstrate that the integrated policies these members pledged are yielding verifiable, statistically significant results, with 2024 data representing the first full year following the Alliance's November 2024 launch.

Benin

SCHOOL MEALS

REPORTED
September 2025

POLICY BASKET
School meals programmes
Institutional markets, including public procurement and pro-poor food pricing
Access to basic drinking water and sanitation services, and hygiene facilities

Benin improves nutrition, water access and local sourcing across 5,709 public schools

WHAT WAS DELIVERED

Through the CASCADE project and increased budget allocations, Benin has strengthened school feeding infrastructure across 5,709 public schools, delivering improvements in nutrition quality, water access, and local food procurement that connects school canteens with small farmers.

HOW THIS ADVANCES BENIN'S COMMITMENT — This work advances Benin's Sprint 2030 commitment to expand school meal coverage from 75 per cent to 100 per cent of public schools, equipped with appropriate kitchen infrastructure and water access, while developing 100 per cent local purchasing to support smallholder agriculture.

Benin

SCHOOL MEALS

REPORTED
December 2025

POLICY BASKET
School meals programmes

Benin's 2026 budget funds universal school meals and transfers management from World Food Programme to a national agency

WHAT WAS DELIVERED

Benin's 2026 national budget formalizes the country's commitment to universal school meal coverage, allocating funding to extend school feeding to 100 per cent of public schools. The budget also marks a significant step toward programme sustainability by finalising the transition of school feeding management from the World Food Programme to the national agency ANAN.

HOW THIS ADVANCES BENIN'S COMMITMENT — This directly delivers on Benin's Sprint 2030 commitment to expand school meal coverage to all public schools, with the shift to national ownership through ANAN demonstrating the government's commitment to long-term programme sustainability.

Brazil

SCHOOL MEALS

REPORTED
February 2025

POLICY BASKET
School meals programmes
Promotion and access to healthy diets, including through education and affordable/subsidized prices

Brazil caps ultra-processed food in school menus at 15% in 2025, aims to tighten to 10% in 2026

WHAT WAS DELIVERED

Brazil's National Education Development Fund (FNDE) has issued a resolution capping ultra-processed foods in school meals at 15 per cent of menus in 2025, with a further reduction to 10 per cent by 2026, while mandating that at least 85 per cent of food served be fresh or minimally processed. The measure covers approximately 40 million students across the country. This regulation advances Brazil's Statement of Commitment to improve its school meals programme by expanding sustainability concerns and prioritising healthier, more natural food. By raising the mandatory share of fresh and minimally processed food served in schools, the new FNDE rules operationalise the SoC's pledge to build a more nutritious and sustainable national school feeding system. Additionally, CD/FNDE Resolution No. 11 of 22 June 2026, established a specific public call for the procurement of food produced by Traditional Peoples and Communities (PCT). This measure promotes the appreciation of socio-biodiversity, traditional food systems, and culturally appropriate school meals, in line with the principles of food and nutritional security.

HOW THIS ADVANCES BRAZIL'S COMMITMENT — This regulation advances Brazil's Statement of Commitment to improve its school meals programme and food procurement programme.

Brazil

SCHOOL MEALS

REPORTED
October 2025

POLICY BASKET
School meals programmes
Institutional markets, including public procurement and pro-poor food pricing

Brazil raises school meal procurement from family farmers to 45%

WHAT WAS DELIVERED

Brazil has enacted Law 15,226/2025, raising the mandatory share of food procurement from family farmers for the National School Feeding Programme (PNAE) from 30 per cent to 45 per cent, with explicit prioritisation of women, Indigenous peoples, and quilombola communities. The legislation substantially expands inclusive, locally sourced procurement within a programme that serves tens of millions of students. This advancement was complemented by CD/FNDE Resolution No. 11 of 22 June 2026, which regulated the specific public call procedure for the procurement of food from Traditional Peoples and Communities, expanding the inclusion of historically underrepresented segments in public procurement and strengthening the PNAE's role as an instrument for local development, the appreciation of socio-biodiversity, and the promotion of sustainable food systems.

HOW THIS ADVANCES BRAZIL'S COMMITMENT — These actions directly deliver on Brazil's 2030 Sprint commitment to expand sustainability in PNAE purchasing from family farmers and to broaden participation of women, Indigenous groups, and quilombola populations. They translate that pledge into binding national legislation, marking a major scale-up of inclusive local food procurement within the Brazilian school feeding system.

Brazil

REPORTED

July 2026

POLICY BASKET

Institutional markets, including public procurement and pro-poor food pricing

Integrated programmes for climate and shock resilience, including programmes related to anticipatory, adaptive and shock-responsive social protection

Food transfer or subsidized food (food distribution programmes)

Emergency food transfer/supply, including humanitarian

Brazil announces BRL 1.3 billion plan to strengthen resilience ahead of El Niño

WHAT WAS DELIVERED

In July 2026, the Brazilian government announced a BRL 1.3 billion (approximately USD 255 million) package to prepare for a forecast El Niño episode in 2026 and 2027. Coordinated through a new El Niño Situation Room spanning 24 ministries and agencies, the package prioritizes food security, with BRL 850 million allocated to purchase 310,000 tonnes of rice and further resources for purchase and distribution of 350,000 food baskets, maize for livestock, alongside wildfire prevention, climate and river monitoring, and reinforced health services in the most exposed regions. It also channels BRL 13 million through the Food Acquisition Programme (PAA) to support smallholder farmers in the North and further reinforce food security supplies.

HOW THIS ADVANCES BRAZIL'S COMMITMENT — This package operationalizes the resilient small-scale agriculture and shock-responsive social protection instruments in the Alliance's Policy Basket, instruments central to Brazil's own Statement of Commitment as the Alliance's founding member. By pairing food-stock purchases from family farmers through the PAA with wildfire, water and health preparedness, the plan reflects the whole-of-government, anticipatory approach the Alliance promotes and is closely aligned with Brazil's 2030 Sprint commitments for smallholder and family farming.

Cambodia

SCHOOL MEALS

REPORTED

April 2025

DEVELOPMENT PARTNERS

Republic of Korea, World Food Programme (WFP)

POLICY BASKET

School meals programmes

Institutional markets, including public procurement and pro-poor food pricing

Promoting short value chains

Cambodia launches USD 10 million initiative to feed 133,300 schoolchildren

WHAT WAS DELIVERED

Cambodia launched a USD 10 million initiative covering 2025–2029 to accelerate the expansion of its national homegrown school feeding programme. The new phase will extend nutritious hot meals to 133,300 schoolchildren across 428 schools, with a target of transitioning them into a nationally owned and fully government-funded programme by 2028. Meals are progressively enhanced using locally produced and fortified foods, supported by the Korea International Cooperation Agency (KOICA) and WFP.

Cambodia has significantly increased its own investment in school feeding: the Royal Government now independently funds meals in approximately 40 per cent of programme schools, with an annual allocation of nearly USD 5 million — up from USD 2.9 million in 2022.

HOW THIS ADVANCES CAMBODIA'S COMMITMENT — This initiative closely reflects the objectives of the Sprints 2030 School Meals sprint, which targets nationally owned, government-funded homegrown school feeding programmes using locally sourced foods. Cambodia is one of the original Fast-Track countries working with Alliance members to transition its existing school feeding programme to full government management and, in time, to expand toward universal coverage. While Cambodia has not formally joined the School Meals Sprint 2030, this Phase II programme advances the collective Alliance goals to which Cambodia's Statement of Commitment aligns, and the doubling of Cambodia's own annual budget contribution stands as a measurable indicator of that progress.

Canada

REPORTED
July 2026

POLICY BASKET
School meals programmes

Canada makes school food permanent, serving up to 400,000 children

WHAT WAS DELIVERED

Since joining the Global Alliance against Hunger and Poverty, the Government of Canada has continued to support the health and learning of children and youth while also making life more affordable for families across Canada through the National School Food Program. As of March 2025, the Government of Canada signed three-year bilateral agreements with all provinces and territories under the National School Food Program. Through these bilateral agreements, the Government of Canada is investing a total of approximately CAD 350.6 million from 2024-25 to 2026-27.

Announced in Budget 2025, the Government of Canada has also committed to providing CAD 216.6 million per year, beginning in the 2029-30 fiscal year, and has passed legislation to make the National School Food Program permanent. The National School Food Program Act received Royal Assent through Bill C-15 on March 26, 2026, and is now law in Canada, cementing Canada's commitment to maintain sustainable, long-term funding for the Program, which is expected to provide nutritious meals to up to 400,000 children while bringing down costs for parents.

HOW THIS ADVANCES CANADA'S COMMITMENT — These actions are aligned with Canada's Statement of Commitment to join other partners in advancing the objectives of School Meals Coalition, including on learning and advocacy. Canada provides strong support for school meals projects in developing countries through long standing partnerships with the World Food Program and other partners. This funding has demonstrated an impact in improving nutrition status, school attendance and in reducing divergent outcomes between boys and girls. Canada is also investing in the development of a National School Food Program working with provinces, territories, Indigenous communities and local civil society organizations to increase access to school meal programs for children across Canada.

Children's Investment Fund Foundation (CIFF)

SCHOOL MEALS

REPORTED
March 2025

POLICY BASKET
School meals programmes

CIFF pledges at least USD 400 million, including for African school meals

WHAT WAS DELIVERED

At the Nutrition for Growth Summit, CIFF announced a pledge of at least USD 400 million by 2028, including for the End School Age Hunger (ESAH) Fund established jointly with the African Development Bank (AfDB). The ESAH Fund is designed to catalyse investment supporting African countries in achieving universal school feeding aligned with the Alliance's School Meals Sprint.

HOW THIS ADVANCES CIFF'S COMMITMENT — CIFF's Statement of Commitment explicitly names the ESAH Fund as the primary vehicle for its catalytic funding role. The Summit announcement represents the formal financial operationalisation of that commitment, moving it from a declaration of intent to a publicly announced and quantified funding flow. The pledge covers the period through 2028; whether funds have been disbursed as of the time of publication should be confirmed before final release.

Children's Investment Fund Foundation (CIFF)

EARLY CHILDHOOD AND MATERNAL SUPPORT

REPORTED
March 2026

POLICY BASKET
Maternal and early childhood nutrition
Prevention and control of micronutrient deficiencies
Access to basic health care

CIFF commits USD 54 million for maternal nutrition in eight African countries

WHAT WAS DELIVERED

CIFF has committed USD 54 million to launch NOURISH (Nurture the ecosystem, Optimise the market, Unlock financing, Reinforce ANC platforms, Integrate and Scale MMS and Calcium for Healthy Futures), a multi-country maternal nutrition initiative led by Nutrition International alongside UNICEF, CHAI Ghana and Sight and Life. Unveiled at the African Union Summit in Addis Ababa on 15 March 2026, NOURISH targets eight countries across sub-Saharan Africa, beginning with Ethiopia and Rwanda, with a focus on strengthening antenatal care platforms and expanding pregnant women's access to essential micronutrient supplements. By 2030, NOURISH aims to reach at least 4 million women directly, mobilise an additional USD 54 million in government-led financing, and deliver measurable reductions in anaemia and low birthweight rates.

HOW THIS ADVANCES CIFF'S COMMITMENT — This investment directly delivers on CIFF's Statement of Commitment, which pledges financial support to Alliance member governments for maternal and early childhood nutrition interventions — including antenatal care and micronutrient supplementation — and indirectly supports the Sprint 2030 objectives in the Early Childhood and Maternal Support area targeting anaemia reduction and improved birth outcomes.

Chile

SCHOOL MEALS

REPORTED
March 2025

POLICY BASKET
School meals programmes
Institutional markets, including public procurement and pro-poor food pricing

Chile announces reform requiring school meal contracts to source 5% of food from local producers

WHAT WAS DELIVERED

Chile announced structural reforms to its Programa de Alimentación Escolar (PAE) in 2025, embedding binding local procurement requirements into every school meal contract nationwide. New tender conditions mandate that at least 5 per cent of all purchases come from local producers, with 2.5 per cent reserved exclusively for family farming (AFC) and artisanal fishing. Under the new tender specifications, and in recognition of the territorial realities and logistical constraints of the country's most remote regions, this requirement is adjusted to 3 per cent in those regions. Additional reforms introduce dietary accommodations for students with celiac disease and food allergies, smaller territorial bidding units to broaden market access for smaller food companies, and labour certification requirements for at least 50 per cent of food handlers, as well as the implementation of a programme for students with Autism Spectrum Disorder (ASD), through a specialized food basket designed to meet their specific dietary needs and preferences.

HOW THIS ADVANCES CHILE'S COMMITMENT — These changes directly operationalise Chile's Statement of Commitment to strengthen the PAE: the binding AFC purchase quota implements the commitment to support local agriculture and fishing through fresh, seasonal foods from local producers in the school meal supply chain, while the shift to smaller territorial units advances the PAE's role as a driver of local economic development.

Chile

REPORTED
February 2025

POLICY BASKET
Food transfer or subsidized food (food distribution programmes)

Chile's micro-food banks recover and deliver 2.3 million food servings to vulnerable people from 2024-2026

WHAT WAS DELIVERED

Starting in 2024, the Micro-Food Banks program of Chile incorporated new tools for management, monitoring, and evaluation. Over the course of its implementation—which ran until June 2026—139 micro-food banks were established across the country's 16 regions, and more than 548,000 kilograms of fruits and vegetables were recovered, equivalent to over 2.3 million food servings delivered to vulnerable individuals.

HOW THIS ADVANCES CHILE'S COMMITMENT — These actions operationalize Chile's Statement of Commitment.

Chile

REPORTED
April 2025

POLICY BASKET
Promotion and access to healthy diets, including through education and affordable/subsidized prices

Chile launches a social media campaign promoting healthy eating among young people

WHAT WAS DELIVERED

In 2025, Elige Vivir Sano (EVS, "Choose to Live Healthy" in English), a department of the Ministry of Development and Family, launched a communication campaign aimed at young people and adolescents, primarily disseminated through social media. Titled "La Receta del Padrino" (The Godfather's Recipe), the campaign focused on promoting healthy eating and nutritional awareness, particularly among young people capable of influencing household dietary habits.

HOW THIS ADVANCES CHILE'S COMMITMENT — This action directly contributes to Chile's Statement of Commitment to expand the implementation of EVS.

Comida do Amanhã Institute

REPORTED
July 2026

POLICY BASKET
School meals programmes
Institutional markets, including public procurement and pro-poor food pricing
Access to extension and rural advisory services

Comida do Amanhã Institute supports 220 farming families to supply agroecological school meals

WHAT WAS DELIVERED

In alignment with its commitment to support School Meals Programmes and Public Procurement from Family Farming, Comida do Amanhã launched "PNAE Agroecológico" project. Building on the experience of the Laboratory on Urban Food Policies (LUPPA), this initiative structures concrete institutional arrangements between local production and institutional markets to drive agroecological transition.

Concrete Achievements: As of 2024/2025, the project has selected 11 pilot territories across Pará, Pernambuco, Paraná, and Rio Grande do Sul, covering a total population of over 3 million people and 267,332 students. Projects were co-designed with the municipalities to achieve bold goals by 2028, including municipal funding allocated for procurement of food under agroecological transition process. The initiative is now providing technical assistance on agroecological practices (ATER) directly to 220 farming families whose production practices will become more sustainable and closer to agroecological principles.

Knowledge Delivery: launch of the Policy Paper and Policy Brief "PNAE as a Driver of Agroecological Transition in Brazil," which provides governments with institutional and regulatory recommendations for sustainable public food procurement.

HOW THIS ADVANCES COMIDA DO AMANHÃ INSTITUTE'S COMMITMENT — This action operationalizes the Institute's Statement of Commitment and is aligned with the 2030 Sprint for school meals.

Dominican Republic

SCHOOL MEALS

REPORTED
February 2026

POLICY BASKET
School meals programmes
Food transfer or subsidized food (food distribution programmes)

Dominican Republic's school meals reach over 2 million students as undernourishment falls

WHAT WAS DELIVERED

The Dominican Republic has reached a historic milestone in the fight against hunger: undernourishment fell to 3.6 per cent in 2025, dropping below the regional Latin American average and placing the country on course to exit the global hunger map before 2028. These results have been publicly validated by a former FAO Director-General. The progress reflects the sustained expansion of the Dirección de Desarrollo Social Supérate, formerly the Supérate programme. The national school feeding system now reaches over 2 million students, providing 70 per cent of their daily nutritional needs, while Economic Dining Halls have expanded from 35 to 134 locations nationwide. The Aliméntate card has reached approximately 1.5 million households, and close to half a million Dominican families have overcome hunger.

HOW THIS ADVANCES THE DOMINICAN REPUBLIC'S COMMITMENT — These measurable outcomes constitute documented delivery against the Dominican Republic's Statement of Commitment to the Dirección de Desarrollo Social Supérate — including its commitments on the school feeding system managed by INABIE — and indirectly support the School Meals 2030 Sprint.

Dubai Cares

SCHOOL MEALS

REPORTED
February 2026

POLICY BASKET
School meals programmes

Dubai Cares launches climate-friendly kitchens delivering 76,000 annual meals in rural Kenya

WHAT WAS DELIVERED

In February 2026, Dubai Cares launched its 'Feed a Child, Build a Kitchen' Ramadan 2026 campaign in partnership with Food4Education in Kenya, targeting 21 rural schools in Kenya's Embu County. The initiative delivers 76,000 meals annually through climate-friendly community kitchens — each serving approximately 400 children — while also creating over 160 local jobs and supporting thousands of smallholder farmers through local food procurement, linking school nutrition directly to community economic development.

HOW THIS ADVANCES DUBAI CARES' COMMITMENT — The campaign represents the active deployment of Dubai Cares' Statement of Commitment, which pledges USD 4 million over 2021–2026 to Home-Grown School Feeding programmes across Africa in partnership with WFP and the African Union, and affirms its ongoing support role within the School Meals Coalition. Launching in the final year of the SoC's programme period, this new country-level operation in Kenya incorporates the home-grown model at the heart of that commitment — combining in-school nutrition, locally sourced food, and community kitchen infrastructure indirectly supporting the School Meals Sprint.

Egypt

SCHOOL MEALS

REPORTED
February 2025

DEVELOPMENT PARTNERS
Spain, World Food Programme (WFP)

POLICY BASKET
School meals programmes
Conditional cash transfer (CCT)

Egypt provides daily fortified snacks and cash transfers to 4,100 students

WHAT WAS DELIVERED

A two-year initiative launched in 2025 in Assiut governorate — one of Egypt's most food-insecure regions — is reaching approximately 4,100 community school students with daily fortified snacks (date bars providing 25 per cent of daily caloric needs) and monthly conditional cash transfers through Egypt's Takaful and Karama safety net, linked to a minimum 80 per cent school attendance requirement. Supported by WFP and Spain's AECID, the programme aims to reduce dropout rates, child labour, and early marriage, with particular focus on girls in Upper Egypt's most deprived communities.

HOW THIS ADVANCES EGYPT'S COMMITMENT — The initiative delivers on Egypt's Statement of Commitment, under which Egypt pledges its National School Feeding Programme for millions of students in low-income and vulnerable rural areas and identifies school meals as a knowledge-sharing priority within the Alliance. Spain, as co-chair of the Global Alliance, has committed to supporting member countries' school feeding systems. This partnership brings both commitments into joint implementation, extending in-school nutrition to community schools in Assiut while pairing it with attendance-conditioned cash assistance — combining two complementary instruments in a single programme action.

Ethiopia

REPORTED
September 2026

POLICY BASKET
School meals programmes

Ethiopia scales up national school feeding to serve over 8.9 million students

WHAT WAS DELIVERED

Ethiopia has continued to strengthen its national school feeding efforts as part of its broader commitment to food security, nutrition improvement, and poverty reduction. The Homegrown School Feeding Program links nutrition, agriculture, and education by sourcing food locally, improving school enrollment, and creating stable markets for smallholder farmers.

In 2025, the Government of Ethiopia reaffirmed school feeding as a national priority and advanced measures to improve the quality and nutritional value of meals provided to schoolchildren. The Ethiopian Public Health Institute, published a science-based school feeding menu guide to support the provision of diversified and nutritious meals for students, helping improve health, attendance, learning outcomes, and social equity.

As of July 2026, the program serves over 8.9 million students, with plans for universal coverage. In Addis Ababa alone, city level initiatives are 840,000 students with two daily meals. A value-for-money assessment revealed that beneficiaries of school feeding programs in Ethiopia gain an additional 34 per cent in years of schooling equivalent to 2.3 more years of education compared to non-beneficiaries. These educational gains translate into improved lifetime earnings and better job prospects. In health terms, a cohort of 1,000 children benefiting from the school feeding program would experience five additional years lived in good health, including reductions in anemia.

For every USD 1 invested, the return is estimated at USD 4 in combined education, health, and economic benefits. Ethiopia continued implementation of Home-Grown School Feeding approaches that connect school meals with local food procurement systems, creating benefits for both students and local producers.

HOW THIS ADVANCES ETHIOPIA'S COMMITMENT — These achievements contribute directly to Ethiopia's Statement of Commitment to combat hunger, improve nutrition, strengthen social protection, and promote sustainable food systems and are aligned with the Alliance's 2030 Sprint for school meals. They also complement the country's wider efforts to improve access to nutritious diets, enhance resilience, and support vulnerable populations through integrated food security and nutrition programmes.

European Union

EARLY CHILDHOOD AND MATERNAL SUPPORT

REPORTED
February 2026

POLICY BASKET
Child and family support/benefits
Maternal and early childhood nutrition
Access to adequate housing

European Union adopts first anti-poverty strategy, targeting 15 million fewer people at risk

WHAT WAS DELIVERED

On 6 May 2026, The European Commission adopted the EU's first-ever Anti-Poverty Strategy. The Strategy follows up on the European Pillar of Social Rights Action Plan, which set as target for 2030 to reduce the number of people at risk of poverty or social exclusion by at least 15 million compared to 2019 level, at least 5 million of whom should be children. Even though progress on this target has been slow, the Strategy increases the level of ambition, reiterating the target to reduce by at least 15 million and setting a longer-term goal to help eradicating extreme poverty by 2050. The EU Cohesion Policy and the European Social Fund Plus support poverty reduction and social inclusion across Member States. The European Social Fund Plus (ESF+) is the main instrument for investing in people, with a total ESF+ budget: EUR 139+ billion (including EUR 94+ billion from the EU budget). The ESF+ provides strong investment in social inclusion, overall the Member States allocate 31 per cent of ESF+ resources to social inclusion (EUR 45.3 billion). As regards the 2028-2034 budget, the next MFF proposal unifies EU funds under a coherent strategy implemented through National and Regional Partnership Plans. At least 14 per cent of the envelope for the plans will be dedicated to meeting the EU's social objectives. Along with the strategy, Commission communication on strengthened European Child Guarantee (ECG) was published. Among other new initiatives, it announces a pilot for European Child Guarantee Card — a tool designed to identify children in need and connect them to the ECG services. The package also includes a Council recommendation on fighting housing exclusion affecting approximately 1 million homeless people across the EU.

HOW THIS ADVANCES THE EUROPEAN UNION'S COMMITMENT — By reinforcing the European Child Guarantee and piloting the new digital card linking vulnerable children to nutrition and health services, the EU advances its contribution to the Early Childhood and Maternal Support Sprint 2030 area.

France

SCHOOL MEALS

SMALLHOLDER AND FAMILY FARMING

REPORTED
June 2026

POLICY BASKET
School meals programmes

France mobilises EUR 24.4 million for school meals benefiting 380,000 children

WHAT WAS DELIVERED

France pursued its commitment across the 2030 Sprints through an integrated approached financed by the French initiative for security and nutrition (FIFSAN). France mobilized more than EUR 24.4 million on School Meals programmes, benefiting approximately 380,000 schoolchildren. As a flagship example, France reinforced its support to the National Program of School Meals of Haiti in 2025-2026, through a EUR 5 million project, reaching more than 80,000 pupils across the country. This project will also benefit 3,500 farmers and 1,500 livestock producers.

HOW THIS ADVANCES FRANCE'S COMMITMENT — This operationalizes France's 2030 Sprint commitments to school meals and to smallholder and family farming.

Gates Foundation

EARLY CHILDHOOD AND MATERNAL SUPPORT

REPORTED
August 2025

POLICY BASKET
Maternal and early childhood nutrition
Access to basic health care

Gates Foundation commits USD 2.5 billion to women's health research and development

WHAT WAS DELIVERED

In August 2025, the Gates Foundation announced USD 2.5 billion for women's health research and development, with maternal health and nutrition explicitly named as one of five priority areas.

HOW THIS ADVANCES GATES FOUNDATION'S COMMITMENT — This financial commitment advances the Foundation's Alliance Statement of Commitment to support governments in designing, piloting, and incentivising nutrition-sensitive social protection programmes focused on women and children — including through its partnership with the World Bank's Social Protection and Jobs Global Practice — bringing those efforts to scale. It also marks progress towards the Foundation's 2030 Sprint commitment.

Germany

SCHOOL MEALS

REPORTED
February 2025

DEVELOPMENT PARTNERS
World Food Programme (WFP)

POLICY BASKET
School meals programmes
Pro-poor access to agricultural inputs, and climate resilient technologies
Promote inclusive access to agricultural markets

Germany funds daily school meals for 45,000 children in northern Togo

WHAT WAS DELIVERED

Germany's Federal Ministry for Economic Cooperation and Development (BMZ), channelling EUR 16.8 million via KfW Development Bank, is partnering with WFP to provide daily nutritious school meals to 45,000 pre-school and primary school children across 140 schools in the Kara and Savanes regions of northern Togo — areas affected by Sahel crisis spillover. Programme components include school kitchen rehabilitation, fuel-efficient stoves, school gardens, and nutrition education.

HOW THIS ADVANCES GERMANY'S COMMITMENT — This programme represents a concrete contribution to Germany's School Meals Sprint commitment to expand access to nutritious school meals for children in food-insecure settings, as part of the Alliance-wide effort to scale school meal coverage in low- and lower-middle-income countries by 2030.

Germany

SCHOOL MEALS

REPORTED
January 2026

DEVELOPMENT PARTNERS
Global Partnership for Education (GPE), Rockefeller Foundation, World Food Programme (WFP)

POLICY BASKET
School meals programmes

Germany launches School Meals Accelerator targeting 100 million additional children by 2030

WHAT WAS DELIVERED

Germany's Federal Ministry for Economic Cooperation and Development (BMZ), the Novo Nordisk Foundation, The Rockefeller Foundation, and WFP launched the School Meals Accelerator at the Global Forum for Food and Agriculture (GFFA 2026) in Berlin on 16 January 2026, with currently more than USD 80 million in initial funding. The initiative aims to support national governments in reaching an additional 100 million children with nutritious school meals by 2030, focusing on countries in Africa, Asia, and Latin America and the Caribbean.

The Global Partnership for Education (GPE) joined as an additional supporter, with GPE contributing through its Technical Assistance Facility (TAF), which has served as a pilot for the Accelerator model in other countries, helping strengthen the financing, governance, and sustainability of national school meal programmes.

HOW THIS ADVANCES GERMANY'S COMMITMENT — The School Meals Accelerator constitutes a direct delivery vehicle for the School Meals Sprint, which commits Alliance members — including Germany — to collectively expand school meals coverage in low- and lower-middle-income countries by 2030. By co-creating a dedicated multilateral funding and technical assistance mechanism to scale national school meal programmes and unlock financing and expertise, Germany (through BMZ) and GPE are translating their Sprint commitments into concrete, coordinated action.

Global Child Nutrition Foundation (GCNF)

REPORTED
July 2026

POLICY BASKET
School meals programmes
Multilevel governance

GCNF convenes 408 participants and adds school-meal data to global dashboards

WHAT WAS DELIVERED

Global Child Nutrition Foundation (GCNF) continues to advance technical exchange, knowledge dissemination, capacity strengthening, and peer learning initiatives that help countries design, improve, and scale sustainable school meal programs. In December 2024, GCNF convened the 24th Global Child Nutrition Forum in Osaka, Japan, bringing together 408 participants from 82 countries, including government representatives, researchers, development partners, civil society organizations, and practitioners. The Forum served as a platform for peer learning, policy dialogue, and knowledge exchange on sustainable school meals and their contribution to education, nutrition, health, agriculture, social protection, and economic development goals. The Forum was supported by a broad network of partners, including members of the Alliance, demonstrating continued collaboration across institutions working to advance school meal programs globally. In 2025 GCNF re-launched its Public-Private Engagement initiative to support responsible private sector engagement in school meal programs. The initiative leverages GCNF's technical expertise and position as a neutral convener to connect governments and private sector partners to support country-led solutions that strengthen school meal programs while promoting transparency, accountability, and long-term sustainability. Over the past two years, GCNF has expanded opportunities for continuous learning through webinars and technical exchanges. In partnership with IFPRI, GCNF co-created an 8-part webinar series focused on emerging evidence, implementation experiences, and policy considerations related to sustainable school meal programs. These activities have supported ongoing exchange among governments, researchers, and practitioners beyond in-person convenings. GCNF has also continued to disseminate findings from the Global Survey of School Meal Programs© and collaborate with partners to strengthen the accessibility and use of global school meals data. Through collaboration with the World Bank Group, GCNF has contributed to expanding access to standardized information on school meal programs. As of 2025, school feeding data from the Global Survey of School Meal Programs© is now integrated into both the Global Food and Nutrition Security (GFNS) Dashboard and the ASPIRE (Atlas of Social Protection: Indicators of Resilience and Equity) Social Protection Database. Beginning in 2026, GCNF in collaboration with World Vision International and other partners launched a study examining school feeding practices in refugee settings to address a critical evidence gap regarding how children are fed in camps and displacement contexts. The ongoing research seeks to improve understanding of existing approaches, identify promising practices, and generate evidence to inform policies and programs that ensure vulnerable children are not excluded from access to nutritious school meals. In addition, GCNF has contributed to research, publications, and knowledge products over the past two years, contributing to emerging evidence and practical lessons related to school meals, child nutrition, food systems, and program implementation. These activities directly implement GCNF's Statement of Commitment by creating opportunities for peer learning, facilitating multi-stakeholder dialogue, strengthening country capacities, disseminating evidence, and supporting governments in developing, improving, and scaling sustainable school meal programs.

HOW THIS ADVANCES GCNF'S COMMITMENT — Through these efforts, GCNF is delivering on its Statement of Commitment to support the Global Alliance and aligned with the 2030 School Meals Sprint.

Indonesia

SCHOOL MEALS

REPORTED
January 2026

POLICY BASKET
School meals programmes
Maternal and early childhood nutrition
Promotion and access to healthy diets, including through education and affordable/subsidized prices

Indonesia launches free nutritious meal programme targeting 82.9 million beneficiaries by 2029

WHAT WAS DELIVERED

Indonesia launched its MBG (Makan Bergizi Gratis) Free Nutritious Meal Program in January 2025 with the aim of reaching 82.9 million beneficiaries, including 78.3 million school children, by 2029, placing it among the world's largest school meal initiatives.

HOW THIS ADVANCES INDONESIA'S COMMITMENT — This reflects the operationalization of Indonesia's Sprint 2030 and SoC commitments to deploy the MBG programme and achieve broad coverage by 2029.

Inter-American Development Bank (IDB)

EARLY CHILDHOOD AND MATERNAL SUPPORT

REPORTED
February 2026

DEVELOPMENT PARTNERS
Brazil

POLICY BASKET
Access to basic education
Social care services

Inter-American Development Bank backs full-day early education for 19,500 new students in Brazil

WHAT WAS DELIVERED

In February 2026, the city of Joinville, Santa Catarina, Brazil announced the expansion of full-day early childhood education, backed by a USD 99.2 million Inter-American Development Bank loan and a USD 4 million grant. The programme will directly benefit 19,500 new students — 70 per cent from the city's most disadvantaged communities — and approximately 4,000 migrant children, while improving internet connectivity for a further 30,000 students. Financing will support investments in accessible and resilient educational infrastructure, digital teaching methods, and enhanced institutional capacity for long-term planning.

HOW THIS ADVANCES IDB'S COMMITMENT — This loan represents concrete delivery on the Inter-American Development Bank's Statement of Commitment, which pledges to invest up to USD 25 billion from 2025 to 2030 in interventions aligned with the Global Alliance in Latin America and the Caribbean — in policy areas spanning maternal and early childhood nutrition, child and family support, and access to health and education services. The Joinville investment channels IDB financing directly to the expansion of early childhood development services for thousands of vulnerable and migrant children in Brazil.

Inter-American Development Bank (IDB)

REPORTED

July 2026

POLICY BASKET

- Unconditional cash transfer
- School meals programmes
- Maternal and early childhood nutrition
- Access to basic drinking water and sanitation services, and hygiene facilities
- Promotion and access to healthy diets, including through education and affordable/subsidized prices

IDB scales up hunger and poverty financing to USD 10 billion across Latin America and the Caribbean

WHAT WAS DELIVERED

The IDB's financial commitment to the Global Alliance, and to countries in Latin America and the Caribbean, is to invest up to USD 25 billion between 2025 and 2030 in country-led programmes aligned with the Alliance's Policy Basket. Significant progress has been made in delivering on this commitment over the last two years. In 2025, the IDB approved USD 4.1 billion in aligned operations, including approximately USD 1 billion in maternal, neonatal and child health and nutrition; USD 328 million in education and school feeding; USD 1.4 billion in water and sanitation; and USD 133 million in social protection programmes. In 2026, the IDB is projected to approve an additional USD 5.8 billion – with USD 2 billion for targeted cash transfers providing direct support to poor families, alongside USD 1.6 billion for water and sanitation, USD 717 million for health and nutrition, and USD 234 million for education and school feeding. This brings the total to approximately USD 10 billion in investments aligned with the Global Alliance's objectives during its first two years.

HOW THIS ADVANCES IDB'S COMMITMENT — These investments are translating IDB commitments into concrete support for people and communities facing hunger and poverty. In Bolivia, for example, at least 962,000 people affected by fiscal adjustment measures will receive income transfers to help protect their livelihoods and prevent them from falling into poverty. In Manaus, Brazil, USD 73.6 million will strengthen early childhood, primary, and special education, benefiting 251,000 students through investments in resilient infrastructure, improved teaching practices, and education management systems. In Ecuador, a USD 250 million policy-based guarantee will unlock USD 500 million through a nutrition bond to reduce chronic child malnutrition, benefiting 250,000 pregnant women and 500,000 children under two through stronger health and nutrition services, improved intersectoral coordination, and better feeding and safe water practices.

Ireland

REPORTED

February 2025

POLICY BASKET

- Emergency food transfer/supply, including humanitarian
- Food transfer or subsidized food (food distribution programmes)
- Integrated programmes for climate and shock resilience, including programmes related to anticipatory, adaptive and shock-responsive social protection

Ireland commits EUR 105 million to WFP from 2025-2027, including climate and Horn of Africa funding

WHAT WAS DELIVERED

On 19 February 2025, Ireland signed a new EUR 105 million Strategic Partnership Agreement with the World Food Programme — Ireland's largest-ever financial commitment to WFP and a 40 per cent increase over the previous agreement — covering the period 2025 to 2027. The agreement allocates EUR 5 million annually to WFP's trust fund for hunger-related climate change, EUR 10 million annually to WFP operations in the Horn of Africa, and EUR 8 million in 2025 to the WFP Syrian emergency response.

HOW THIS ADVANCES IRELAND'S COMMITMENT — The agreement delivers directly on Ireland's Statement of Commitment, which commits an estimated USD 350 million in the 2024–2027 reference timeframe to international development support applicable to the fight against hunger and poverty, including through partnerships with multilateral organisations. The EUR 105 million WFP partnership channels funds through WFP's food security and emergency operations; the allocations to the Horn of Africa and the climate-hunger trust fund also support smallholder and community food resilience objectives and indirectly supports the Global Alliance's Sprints.

Kenya

SCHOOL MEALS

REPORTED
March 2026

DEVELOPMENT PARTNERS
World Bank Group (WBG)

POLICY BASKET
School meals programmes
Access to clean fuels and technology
Promotion and access to healthy diets, including through education and affordable/subsidized prices

Kenya expands home-grown school meals to 3.2 million children

WHAT WAS DELIVERED

Kenya's Home-Grown School Meals Programme is advancing toward its Alliance-committed target of 10 million learners by 2030, with coverage growing from 2.6 million children in late 2024 to approximately 3.2 million in 2025. The government has set 4 million as the next interim milestone on a costed scale-up roadmap that estimates universal coverage will require approximately KES 45 billion annually—a significant financing gap driving a blended strategy combining domestic public investment, World Bank support through the PEELP (USD 18.5 million) and SEEQIP (USD 21 million) facilities, WFP, FAO, IFAD, the Joint SDG Fund, philanthropy, and private sector partners.

Implementation is advancing on multiple fronts: county governments including Nairobi, Makueni, Kitui, Turkana, and Kisumu are launching complementary feeding initiatives; community kitchens are anchoring local food economies through community-based enterprise models; and the transition to clean cooking technologies—a core element of Kenya's commitment—is ongoing. Climate shocks and food price pressures have disrupted supply chains in arid and semi-arid regions, and the scale of the financing challenge means progress toward the 10 million target will depend on sustained mobilization of domestic and international resources.

HOW THIS ADVANCES KENYA'S COMMITMENT — These advances deliver on Kenya's Sprint 2030 and Statement of Commitment, which pledged to expand the school meals programme from arid and semi-arid areas to 10 million school children nationwide by 2030, incorporating clean cooking technologies for nutritious hot meals. A National School Meals Coalition—chaired by the Ministry of Education with World Bank and UN co-support—is coordinating the 2024–2030 expansion.

Nigeria

SCHOOL MEALS

REPORTED
September 2025

POLICY BASKET
School meals programmes
Promoting short value chains
Promotion and access to healthy diets, including through education and affordable/subsidized prices

Nigeria relaunches school feeding with NGN 100 billion, targeting 50 million children by 2026

WHAT WAS DELIVERED

Nigeria officially relaunched the Renewed Hope National Home-Grown School Feeding Programme in May 2025 with NGN 100 billion in funding, directly delivering on its Alliance commitment to reinstate this initiative. By September 2025, the Federal Government announced an expanded target of 50 million children to be reached by 2026, incorporating supply-chain modernization, job creation, and local food sourcing—well beyond the original committed goal of 20 million children fed annually.

HOW THIS ADVANCES NIGERIA'S COMMITMENT — Nigeria's Statement of Commitment and 2030 Sprint commitment both pledged to relaunch the programme to feed 20 million children annually, establish school farms contributing 10 per cent of food items, engage 250,000 smallholder farmers and aggregators, and improve school enrolment. The relaunch and the announcement of a more ambitious 2026 target represent concrete delivery against these commitments. Implementation challenges have been reported alongside these advances.

Paraguay

SCHOOL MEALS

REPORTED

February 2026

POLICY BASKET

School meals programmes

Institutional markets, including public procurement and pro-poor food pricing

Promoting short value chains

Paraguay makes school meals universal across 263 districts, reaching over one million students

WHAT WAS DELIVERED

Paraguay universalized its Hambre Cero school feeding programme to all 263 districts nationwide in February 2025. At that time, more than 980,000 students across 7,036 schools were receiving breakfast, lunch, and snacks daily, generating over 40,000 direct and approximately 60,000 indirect jobs. By 2026, the programme had further expanded to serve more than 1.033.000 students across more than 7,082 institutions over 180 school days, with budget quotas explicitly reserved for small businesses and family farming enterprises.

HOW THIS ADVANCES PARAGUAY'S COMMITMENT — This delivery meets and exceeds Paraguay's Sprint 2030 commitment and Statement of Commitment, which pledged to provide school meals to all children enrolled from entry through 9th grade — originally estimated at approximately one million students — by 2025, while developing family agriculture and small enterprises in connection with the programme. The explicit integration of family farming procurement quotas directly fulfils the agricultural development component of Paraguay's commitment.

Philippines

SCHOOL MEALS

REPORTED

March 2026

POLICY BASKET

School meals programmes

Food transfer or subsidized food (food distribution programmes)

Institutional markets, including public procurement and pro-poor food pricing

Philippines allocates PHP 25.7 billion to feed up to 4.6 million learners for 200 days

WHAT WAS DELIVERED

The Philippines has significantly expanded its School-Based Feeding Program (SBFP) for 2026, allocating PHP 25.7 billion to reach up to 4.6 million learners over 200 feeding days—an increase from the previous 120-day cycle. Coverage is universal for all Kindergarten and Grade 1 pupils and extends to malnourished students in Grades 2 to 6. The programme is supported by over 97 central kitchens and 31,336 school gardens. Additionally, 4.5 million learners shall also receive milk for 30 days, with a financial equivalent of PHP 2.97 billion.

HOW THIS ADVANCES THE PHILIPPINES' COMMITMENT — This expansion directly advances the Philippines' 2030 Sprint commitment, which pledged to provide at least 360 million meals to over 3 million students for an entire academic year, backed by a doubling of investment to USD 200 million and a commitment to local procurement. The 2026 allocation—covering 4.6 million learners with explicit local sourcing mandates—substantially exceeds the 3 million student target set in the original commitment.

Philippines

REPORTED
August 2025

DEVELOPMENT PARTNERS
Asian Development Bank (ADB)

POLICY BASKET
Food transfer or subsidized food (food distribution programmes)
Promotion and access to healthy diets, including through education and affordable/subsidized prices
Prevention and control of micronutrient deficiencies

Philippines expands monthly food vouchers to 750,000 households with over USD 770 million in financing

WHAT WAS DELIVERED

The Philippines expanded its Walang Gutom (Zero Hunger) Food Stamp Program in 2025, extending PHP 3,000 monthly non-cash-convertible electronic food vouchers to 750,000 food-insecure households nationwide. Beneficiaries can redeem vouchers at DSWD-accredited merchants and KADIWA ng Pangulo stores, and participate in monthly behaviour-change sessions promoting healthier eating. The programme is also designed to strengthen shock-responsive social protection systems to support faster humanitarian response during disasters.

The expansion is co-financed by the Asian Development Bank (USD 400 million loan), Agence Française de Développement (EUR 200 million), and the OPEC Fund for International Development (USD 150 million), bringing total international financing to over USD 770 million — one of the largest single injections of financing into a Philippines food security programme since the Alliance launch.

HOW THIS ADVANCES THE PHILIPPINES' COMMITMENT — This delivers directly on the Philippines' Statement of Commitment, which identifies expanding food transfer and distribution programmes as a core pillar of its hunger eradication strategy, alongside school-based feeding commitments. The co-financing package represents concrete international partnership in support of the Philippines' Alliance zero-hunger pledges.

Sierra Leone

SCHOOL MEALS

REPORTED
July 2025

DEVELOPMENT PARTNERS
World Food Programme (WFP)

POLICY BASKET
School meals programmes
Promoting short value chains
Promote inclusive access to agricultural markets

Sierra Leone sources 40% of school meals locally, including from 12,000 smallholder farmers

WHAT WAS DELIVERED

In 2025, Sierra Leone reached a milestone in its home-grown school feeding programme, with 40 per cent of school meals now sourced locally — up from near zero, when roughly 90 per cent of ingredients were imported. Some 12,000 smallholder farmers now participate in the programme, receiving more than USD 2.4 million of the USD 6 million annual procurement budget managed by WFP. The programme covers 14 of Sierra Leone's 16 districts, and nutritional diversity has expanded with orange-fleshed sweet potato now included in multiple districts, in alignment with the government's Feed Salone agenda.

HOW THIS ADVANCES SIERRA LEONE'S COMMITMENT — This progress represents concrete implementation of Sierra Leone's Sprint 2030 commitment to expand school meals from 54 per cent student coverage to universal coverage by 2030 using locally produced and processed nutritious meals. The 40 per cent local sourcing milestone and the involvement of 12,000 smallholder farmers demonstrate a measurable shift towards the short value chains and nutritious school feeding that Sierra Leone's Sprint commitment envisages.

Sierra Leone

EARLY CHILDHOOD AND MATERNAL SUPPORT

REPORTED
March 2026

POLICY BASKET
Access to basic health care
Maternal and early childhood nutrition
Prevention and control of micronutrient deficiencies

Sierra Leone launches 300-day campaign against preventable maternal and child deaths

WHAT WAS DELIVERED

Sierra Leone's Ministry of Health launched a 300-Day Activism Campaign to achieve Zero Preventable Maternal and Child Deaths on 4 March 2026, following President Bio's announcement at the 39th African Union Summit in February 2026. The campaign targets "Triple Zeros" — zero preventable maternal deaths, zero preventable child deaths, and zero zero-dose children — and focuses on minimum readiness for safe pregnancy and childbirth across health facilities. It emphasises antenatal care continuity, skilled delivery readiness, emergency response capacity, blood availability, and postpartum follow-ups, with weekly monitoring and quarterly reporting.

HOW THIS ADVANCES SIERRA LEONE'S COMMITMENT — The campaign indirectly supports core areas of the Sprint 2030 Early Childhood and Maternal Support focus through strengthened antenatal care, skilled delivery, postpartum follow-ups, and routine immunisation for children, reflecting concrete government-led action on maternal and early childhood health.

South Africa

SCHOOL MEALS

REPORTED
February 2026

POLICY BASKET
School meals programmes

South Africa funds daily school meals for more than 9.9 million learners

WHAT WAS DELIVERED

South Africa's 2026/27 budget sustains and modestly increases funding for the National School Nutrition Programme (NSNP), with a 4.5 per cent above-inflation medium-term allocation increase supporting daily meals for more than 9.9 million learners across nearly 20,000 schools. The per-child daily subsidy of ZAR 24—introduced in 2025/26 to align with food price inflation—is maintained. In addition, ZAR 12.8 billion is allocated over three years to expand Early Childhood Development feeding schemes, extending nutritious meals to a further 300,000 younger children.

HOW THIS ADVANCES SOUTH AFRICA'S COMMITMENT — These allocations directly advance South Africa's Statement of Commitment to the Alliance, which pledged to implement, scale up, and improve the national school feeding programme to reduce hunger and nutrient deficiencies for more than 9.6 million children. The 2026/27 budget exceeds that coverage threshold and ensures the programme's nutritional mandate is sustained and extended to younger age groups.

South Africa

EARLY CHILDHOOD AND MATERNAL SUPPORT

REPORTED
February 2026

POLICY BASKET
Maternal and early childhood nutrition
School meals programmes
Integrated programmes for human capital development, including health and education and early childhood development

South Africa extends early childhood services to 300,000 additional children

WHAT WAS DELIVERED

South Africa's 2026 National Budget allocated an additional ZAR 12.8 billion for Early Childhood Development over three years, extending ECD services to 300,000 additional children under the age of four. Total ECD expenditure is set to rise from ZAR 12.2 billion in 2025/26 to ZAR 18 billion by 2028/29 — a 13.8 per cent increase — while the per-child per-day subsidy of ZAR 24 is maintained. The National School Nutrition Programme received an above inflation funding increase of 4.5 per cent and continues to serve over 9.9 million learners across 19,800 schools.

HOW THIS ADVANCES SOUTH AFRICA'S COMMITMENT — These allocations represent a major fiscal delivery on South Africa's Statement of Commitment, which commits to integrated human capital development programmes including Early Childhood Development and a National School Feeding Programme serving millions of children. The 2026 Budget's ZAR 12.8 billion ECD investment constitutes a substantial advance in the Early Childhood and Maternal Support Sprint area, with continued above inflation support for school nutrition reinforcing the country's commitment to child wellbeing at scale.

Spain

SCHOOL MEALS

REPORTED
April 2025

POLICY BASKET
School meals programmes
Promotion and access to healthy diets, including through education and affordable/subsidized prices

Spain mandates five healthy school meals weekly for every student, regardless of income

WHAT WAS DELIVERED

Spain's Council of Ministers approved Royal Decree 315/2025 on 15 April 2025, establishing comprehensive nutritional standards for school canteens across all educational levels — from early childhood through vocational training — in public, state-subsidised, and private schools. The decree mandates five healthy meals per week for every student regardless of income, bans sugary and energy drinks on campus, limits fried and pre-processed foods to once per month, and requires at least 45 per cent of produce to be seasonal in support of local farmers. Published in Spain's Official State Gazette (BOE-A-2025-7659) on 16 April 2025, the reform is accompanied by approximately EUR 200 million allocated for associated family poverty programmes.

HOW THIS ADVANCES SPAIN'S COMMITMENT — This legislation delivers directly on Spain's Statement of Commitment, which commits to supporting and complementing school meals programmes across educational centres through its School Programme framework (Royal Decree 511/2017 implementing EU school programme regulations). Royal Decree 315/2025 advances that commitment by setting mandatory nutritional quality criteria, sustainability requirements, and an equity guarantee ensuring that no child's access to healthy school meals depends on family income.

Sustainable Financing Initiative (SFI) for School Health & Nutrition

REPORTED
January 2026

POLICY BASKET
School meals programmes
Multilevel governance

Sustainable Financing Initiative works with 24 countries to embed school-meal financing in national budgets

WHAT WAS DELIVERED

The Sustainable Financing Initiative (SFI) is currently engaging with 24 countries, from initial discussions through completed financing strategies. Seven country strategies have been completed (Kenya, Ghana, Benin, Sierra Leone, Cambodia, Cameroon, Burundi); nine are in progress (Mauritania, Malawi, Zambia, Nepal, Lesotho, Senegal, Lao PDR, Cote d'Ivoire, Rwanda), and there are early discussions with another nine countries (Pakistan, Kyrgyzstan, Honduras, Liberia, Mozambique, Guinea, Gambia, Philippines, Iraq). In-country, SFI co-designs sustainable financing strategies with governments to institutionalize school meals financing in national budgets, while fostering policy dialogue between line ministries, with a focus on linking Education, Agriculture, Health and Finance. For example in Lesotho, as SFI was setting the grounds for an evidence-driven financing strategy owned by the government (to be designed in the coming months), the process established a structured dialogue between the Ministry of Finance and the Ministry of Education, where no formal coordination mechanism previously existed, thereby strengthening cross-sectoral collaboration on school meals financing.

HOW THIS ADVANCES SFI'S COMMITMENT — These actions deliver on SFI's Statement of Commitment and are aligned with the 2030 Sprint for school meals.

Sustainable Financing Initiative (SFI) for School Health & Nutrition

REPORTED
January 2026

POLICY BASKET
School meals programmes
Institutional markets, including public procurement and pro-poor food pricing
Promotion and access to healthy diets, including through education and affordable/subsidized prices

Sustainable Financing Initiative publishes three reports to unlock and strengthen school-meal financing

WHAT WAS DELIVERED

The Sustainable Financing Initiative (SFI) launched and published several major reports aiming at the promotion of shared learning and the mobilization of resources in 2025 and 2026. The Innovative financing for School Meals paper looks at resources' mobilization, including mobilizing private capital through blended finance, and makes the case for the role innovative financing could play in closing the investment gap. The Homegrown School Feeding Procurement & Financing summarizes four case studies – Ethiopia, Bolivia, Brazil, and Cambodia - looking at procurement arrangements and financing mechanisms for HGSF interventions. It was launched at the 2nd UN Food Systems Summit Stocktake (UNFSS+4) in July 2025. The Health Taxes for School Meals Toolkit, funded by the Rockefeller Foundation, explores the efficiency and equity case for health taxes on sugar-sweetened beverages (SSBs), alcohol, and cigarettes in developing countries. SFI will soon publish a political economy case studies paper: a comparative study utilizing cross-country quantitative analysis and five deep-dive qualitative country case studies (Ghana, Kenya, Indonesia, Somalia, and Brazil) which will be available in September 2026. SFI continues to promote the need for increased financing at high-level events such as the 4th International Financing for Development Conference (FfD4) (July 2025), the UNFSS+4 (July 2025), SMC Ministerial Meeting in Fortaleza (Sept 2025), COP30 (Nov 2025), WFP Executive Board meeting (Nov 2025), Launch of School Meals Accelerator (January 2026), African Day of School Feeding (February 2026), World Bank-IMF Spring Meetings (April 2026), AfricaXChange (April 2026), Education World Forum (May 2026), and the SNV stakeholders meeting (June 2026). The SFI continued to support the G20 team following the sprint on school feeding and launch of the Global Alliance against Hunger and Poverty, and SFI contributed to the G7 paper prepared by the School Meals Coalition.

HOW THIS ADVANCES SFI'S COMMITMENT — These actions contribute to SFI's Statement of Commitment to support the knowledge pillar.

United Kingdom

REPORTED
July 2026

POLICY BASKET
Prevention and control of micronutrient deficiencies
Maternal and early childhood nutrition

United Kingdom supports nutrition services reaching 8.8 million women through national systems

WHAT WAS DELIVERED

The United Kingdom strengthens country led systems to prevent and treat child wasting by combining catalytic financing, innovation, and government partnerships to scale high-impact nutrition services in the highest burden countries.

Through the Child Wasting Innovation Programme (CWIP), the UK deploys catalytic finance to the Child Nutrition Fund (CNF) to scale essential nutrition services through national systems. In 2025, via CWIP, the UK helped scale prevention and treatment serviced in seven high burden countries. The CNF has reached 8.8 million women with maternal nutrition services, with 6.6 million women reached with micronutrient supplementation and deworming services to improve nutrient absorption and contribute to improved nutritional status, leading to healthier pregnancy and birth outcomes.

Further, the UK-supported Joint United Nations Initiative for the Prevention of Wasting (JUNIPr) to generate evidence on how to prevent children and women from wasting in food insecure settings. In 2025, JUNIPr developed joint governance and analytical frameworks, fostering strong government ownership to progress clear, scalable prevention pathways in all three pilot countries.

HOW THIS ADVANCES THE UNITED KINGDOM'S COMMITMENT — This advances the UK's 2030 Sprint commitment by improving both the coverage and quality of child wasting prevention and treatment services, particularly in high burden countries, and by helping countries move to system-level scalable solutions.

United Nations Children's Fund (UNICEF)

REPORTED
January 2025

DEVELOPMENT PARTNERS
World Health Organisation (WHO), World Food Programme (WFP)

POLICY BASKET
Maternal and early childhood nutrition
Prevention and control of micronutrient deficiencies
Conditional cash transfer (CCT)
Social Service Centres
Social registry
Access to basic health care

UNICEF helps Pakistan's cash-plus programme reach 4.6 million women and children

WHAT WAS DELIVERED

In Pakistan, UNICEF, together with WHO and the World Food Programme, supported the Government's Benazir Nashonuma Programme, a nutrition-responsive cash plus initiative to address stunting and improve maternal and child nutrition during the first 1,000 days. Since its launch in 2020, the programme has reached more than 4.6 million pregnant and breastfeeding women and young children in the country. Embedded within the country's income support system, the programme combines conditional cash transfers with access to antenatal and postnatal care; prevention and management of wasting; nutrient supplementation; ECD services; child growth monitoring; immunization; and social and behaviour change to support optimal feeding practices and responsive caregiving. Services are delivered through facilitation centres (one-stop service hubs located within primary health care facilities), complemented by community platforms and supported by an integrated monitoring system enabling real-time data use and routine performance reviews. By 2025, the programme had been scaled up to cover 542 facilitation centres across 157 districts (out of a total of 169 districts in the country), from just 15 districts in 2020. Findings from an independent impact evaluation showed substantial improvements in maternal and child nutrition and health outcomes, including a 22 per cent reduction in stunting prevalence among programme participants at 6 months of age and an 18 per cent reduction at 12 months of age. There were also improvements in child anaemia and an increased uptake of antenatal care services.

HOW THIS ADVANCES UNICEF'S COMMITMENT — This programme directly contributes to UNICEF's 2030 Sprint commitment for early childhood and maternal support.

United Nations Children's Fund (UNICEF)

REPORTED
January 2025

POLICY BASKET
Maternal and early childhood nutrition
Prevention and control of micronutrient deficiencies
Social care services
Unconditional cash transfer

UNICEF helps scale Sudan's cash-plus nutrition support to 900,000 people

WHAT WAS DELIVERED

In the Sudan, the Mother and Child Cash Transfer Plus (MCCT+) programme combines cash transfers with multisectoral services to protect and support maternal and child nutrition and health in the first 1,000 days. Women receiving the cash are referred to health and nutrition services at the health facility level and to community-based support networks, where they receive counselling on nutrition, care, health and hygiene and their children are provided with nutrient supplements and micronutrient powders to fill gaps in their diets. The programme was scaled up from two states in 2021 to five states in 2025, reaching more than 150,000 households with children and women (900,000 people), despite immense operational challenges given the active conflict and widespread population displacement. Programme assessments found that access to nutrition services increased, the quality of children's diets improved, and primary health care attendance increased substantially among pregnant and breastfeeding women. MCCT+ also empowered women as financial decision-makers and enabled them to overcome barriers to improved feeding and caring practices. These results were achieved with strong policy alignment with national social protection and nutrition frameworks.

HOW THIS ADVANCES UNICEF'S COMMITMENT — This programme directly contributes to UNICEF's 2030 Sprint commitment for early childhood and maternal support.

World Vision International

EARLY CHILDHOOD AND MATERNAL SUPPORT

REPORTED

March 2025

POLICY BASKET

Maternal and early childhood nutrition

Prevention and control of micronutrient deficiencies

World Vision's nutrition services reached 7.7 million children through strengthened health systems

WHAT WAS DELIVERED

World Vision International (WVI), together with VisionFund, is delivering on its Statement of Commitment to the Global Alliance against Hunger and Poverty by advancing integrated nutrition, livelihoods and financial inclusion. Ahead of the Nutrition for Growth (N4G) Summit, WVI committed to improving the nutrition of 3.2 million children annually through 2030, supported by an estimated USD 3.4 billion financial resource envelope, including USD 1 billion in private fundraising for direct nutrition programmes and USD 2.4 billion in nutrition-sensitive financing. Since making this commitment, WVI has expanded integrated nutrition and social protection programmes across multiple countries. In 2025, more than 7.7 million children were reached with nutrition services through strengthened health systems and a network of nearly 200,000 community health workers. A further 1 million children benefited from school meals programmes, while 2.2 million people received cash and voucher assistance to strengthen household food security and resilience. To strengthen household livelihoods and financial inclusion, WVI supported 1.7 million people through livelihoods programming. Through VisionFund, 952,897 borrowers accessed more than USD 721 million in loans and 1.6 million people received insurance, expanding financial inclusion and helping vulnerable households build more resilient livelihoods. WVI has also contributed to creating an enabling environment for sustainable progress by supporting 406 policy changes reaching 244 million children and helping mobilize more than USD 27 billion in nutrition financing commitments at the Nutrition for Growth Summit.

HOW THIS ADVANCES WORLD VISION INTERNATIONAL'S COMMITMENT — These actions are directly aligned with World Vision's Statement of Commitment, which pledges to reach 250,000 children with malnutrition treatment, 2.3 million children with growth monitoring and promotion, and 3.4 million women and children with micronutrient interventions annually by 2030, backed by an estimated USD 3.4 billion financial resource envelope. Together, these achievements demonstrate tangible progress in delivering on World Vision's commitment to accelerate action to end child hunger and malnutrition.

World Vision International

REPORTED
September 2025

POLICY BASKET
Maternal and early childhood nutrition
Prevention and control of micronutrient deficiencies
Promoting short value chains

World Vision International's nutrition screening reached 7.4 million children and pregnant or breastfeeding women in 2025

WHAT WAS DELIVERED

In 2025, World Vision reached over 7.4 million children under 5 and pregnant and breastfeeding women through mass nutrition screening in 43 countries, enabling the early identification of undernutrition among the most vulnerable and timely referral for care. Growth monitoring and promotion reached more than 1.48 million children under 5, providing regular follow-up to track growth over time, detect early signs of growth faltering, and support caregivers with practical guidance to prevent malnutrition.

World Vision also provided life-saving treatment through Community Management of Acute Malnutrition (CMAM) to 154,402 children under 5 across 15 countries, achieving recovery rates of 90 per cent. In addition, 147,467 at-risk and underweight children under 5 were enrolled in Positive Deviance/Hearth programmes across 18 countries. This community-based approach uses locally available nutrient-dense foods and caregiver education to prevent and treat malnutrition while helping to sustain recovery and reduce the risk of relapse.

Finally, 12,096 adolescents and children received iron-containing micronutrient supplements, and 63,569 adolescents participated in nutrition-related educational sessions to improve dietary practices and reduce the risk of micronutrient deficiencies.

HOW THIS ADVANCES WORLD VISION INTERNATIONAL'S COMMITMENT — These actions are directly aligned with World Vision's Statement of Commitment, which pledges to reach 250,000 children with malnutrition treatment, 2.3 million children with growth monitoring and promotion, and 3.4 million women and children with micronutrient interventions annually by 2030.

World Vision International

REPORTED
July 2026

POLICY BASKET
Multilevel governance
School meals programmes
Prevention and control of micronutrient deficiencies

World Vision International's advocacy contributed to 406 policy changes reaching an estimated 244 million children

WHAT WAS DELIVERED

Through the ENOUGH Campaign, World Vision contributed to 406 policy changes addressing hunger, nutrition and food security across 77 countries, supported 238 policy and budget commitments, and helped reach an estimated 244 million vulnerable children through policy change.

These achievements reflect World Vision's commitment to integrating nutrition, health, livelihoods, child protection, education and WASH into our advocacy and programming, while supporting governments to strengthen sustainable public financing for school meals, community nutrition services and primary healthcare. During FY25, ENOUGH-related advocacy was implemented in 683 Area Programmes, generated more than 2.7 million public advocacy actions, and demonstrated how coordinated, cross-sectoral advocacy can translate policy commitments into funded action and sustainable solutions to hunger and malnutrition. World Vision's work also strengthened partnerships with governments, civil society, faith actors and international partners, contributing to knowledge sharing, policy alignment and coordinated action to address the root causes of hunger and malnutrition.

HOW THIS ADVANCES WORLD VISION INTERNATIONAL'S COMMITMENT — With these actions, World Vision International has advanced the commitments outlined in its Statement of Commitment by promoting integrated, child-centred approaches to ending hunger and malnutrition.

LA CARRERA HACIA 2030

ALIANZA GLOBAL
CONTRA EL HAMBRE
Y LA POBREZA

contact@endhungerandpoverty.org
www.globalallianceagainsthungerandpoverty.org

Publicado por

UNRISD UNITED NATIONS RESEARCH INSTITUTE FOR SOCIAL DEVELOPMENT